



КОМОРА ЗДРАВСТВЕНИХ УСТАНОВА СРБИЈЕ
БЕОГРАД
Хајдук Вељков венац 4-6
☎: 3622-523; 3615-371
E-mail: kzus@open.telekom.rs

БЕСПЛАТАН ПРИМЕРАК

Билтен

**Информација о финансијском пословању
здравствених установа Србије**
за период 01. 01. - 30. 09. 2013. године

Година XIII - Број 7/2013	Тираж 400 примерака
---------------------------	---------------------

Београд, новембар 2013. година

С а д р ж а ј

Р.б.	Н а з и в	Стр.
I.	УВОДНЕ НАПОМЕНЕ	1
II.	ФИНАНСИЈСКИ ПОКАЗАТЕЉИ ПОСЛОВАЊА	3
	1. УКУПНИ ПРИХОДИ И ПРИМАЊА	5
	1.1. Текући приходи	8
	1.2. Примања од продаје нефинансијске имовине	9
	1.3. Примања од задуживања и продаје финансијске имовине	10
	2. УКУПНИ РАСХОДИ И ИЗДАЦИ	10
	2.1. Текући расходи	19
	2.1.1. Расходи за запослене	21
	2.1.2. Расходи по основу коришћења услуга и роба	22
	2.2. Издаци за нефинансијску имовину	24
	2.3. Издаци за отплату главнице и набавку финансијске имовине	24
	3. УТВРЂЕНЕ РАЗЛИКЕ ИЗМЕЂУ ОДОБРЕНИХ СРЕДСТАВА И ИЗВРШЕЊА	25
III.	ПРИЛОЗИ (ТАБЕЛЕ):	
	1. Табела: Резултати пословања здравствених установа Србије за период I-IX 2013. године (по типу установе)	29
	2. Табела: Резултати пословања здравствених установа Србије за период I-IX 2013. године (по окрузима)	30
	3. Табела: Резултати пословања здравствених установа Србије за период I-IX 2013. године (појединачно по типу установе)	31
	4. Табела: Резултати пословања здравствених установа Србије за период I-IX 2013. године (појединачно по окрузима)	45
	5. Табела: Структура прихода и примања здравствених установа Србије за период I-IX 2013. године (појединачно по типу установе)	60
	6. Табела: Структура текућих прихода здравствених установа Србије за период I-IX 2013. године (по окрузима)	74
	7. Табела: Структура текућих прихода здравствених установа Србије за период I-IX 2013. године (појединачно по типу установе)	75
	8. Табела: Структура текућих расхода здравствених установа Србије за период I-IX 2013. године (по окрузима)	89
	9. Табела: Структура текућих расхода здравствених установа Србије за период I-IX 2013. године (појединачно по типу установе)	90
	10. Табела: Структура коришћења роба и услуга здравствених установа Србије за период I-IX 2013. године (појединачно по типу установе)	104

I. УВОДНЕ НАПОМЕНЕ

Информацију о финансијском пословању здравствених установа Србије за период јануар - септембар 2013. године, урадила је Стручна служба Коморе здравствених установа Србије у склопу сталне активности Коморе везане за праћење финансијског пословања здравствених установа Србије.

Информација обухвата финансијске показатеље пословања здравствених установа које имају закључен уговор са Републичким фондом за здравствено осигурање (у даљем тексту: Фонд) и које своје пословне књиге воде у складу са Законом о буџетском систему, Уредбом о буџетском рачуноводству, Правилником о стандардном класификационом оквиру и контном плану за буџетски систем, Правилником о начину припреме, састављања и подношења финансијских извештаја корисника буџетских средстава и корисника средстава обавезног социјалног осигурања, и другим прописима којима се уређује ова област.

Извори података за ову информацију су периодични извештаји о извршењу буџета, односно финансијских планова (Образац 5 - Извештај о извршењу буџета), које су здравствене установе у складу са чланом 8. Уредбе о буџетском рачуноводству саставиле и доставиле Фонду, за потребе планирања и контроле извршења финансијског плана. Коришћени су и подаци Републичког завода за статистику, који се односе на раст потрошачких цена за период јануар - септембар 2013. у односу на период јануар - септембар 2012. године¹.

Извештаје о извршењу буџета (Образац 5) за период јануар - септембар 2013. године Фонду је доставило 339 здравствених установа.

Сви вредносни показатељи у информацији исказани су у 000 динара, уколико није другачије наглашено.

¹ Од 1. јануара 2011. године Републички завод за статистику не објављује податке о индексима цена на мало, индексима трошкова живота и просечним исплаћеним зарадама у привреди Републике. Уместо индекса цена на мало и индекса трошкова живота објављује податке о индексима потрошачких цена при чему се индекс потрошачких цена дефинише као "мера просечне промене цена фиксне корпе роба и услуга које домаћинства купују у циљу задовољења својих потреба". **Индекс потрошачких цена сматра се показатељем инфлације.** У периоду јануар-септембар 2013.г. у односу на период јануар-септембар 2012.г. индекс потрошачких цена износио је 109,7 („Сл.гласник РС“, бр. 90/2013 од 14.10.2013. г.)

Здравствене установе које су предмет ове информације разврстане су по типу установе, и то:

Табела 1: Здравствене установе по врстама

РБ	О П И С	1 - IX 2012.г.	1 - IX 2013.г.
1	2	3	4
1	Домови здравља	138	141
2	Апотеке	39	40
3	Опште болнице	21	23
4	Специјалне болнице	38	37
5	Заводи	21	22
6	Инст./заводи за јавно здравље	24	24
7	Здравствени центари	24	20
8	Клинике	6	6
9	Институти	15	15
10	Клиничко болнички центри	5	5
11	Клинички центри	4	4
12	ВМА	1	1
13	Војна болница Ниш		1
	УКУПНО:	336	339

У односу на упоредни период из претходне године, број здравствених установа се у посматраном периоду текуће године повећао за 3 установе. Наиме, у складу са Законом о здравственој заштити и Планом мреже у процесу реорганизације здравствених установа дошло је до издвајања једног броја домова здравља, апотека и општих болница из састава здравствених центара, тако се број самосталних домова здравља повећао са 138 на 141, апотека са 39 на 40, општих болница са 21 на 23, завода са 21 на 22² и за Војну болницу Ниш, док се број здравствених центара смањио са 24 на 20 и специјалних болница са 38 на 37.

² За посматрани период текуће године обрадом су обухваћени и подаци Завода за здравствену заштиту радника „Железнице Србије“ Београд и подаци Војне болнице Ниш, што није случај са подацима ових установа за упоредни период из претходне године (период јануар-септембар 2012.године).

II. ФИНАНСИЈСКИ ПОКАЗАТЕЉИ ПОСЛОВАЊА

У периоду јануар-септембар 2013. године, здравствене установе Србије су исказале збирно следеће основне финансијске показатеље пословања:

Табела 2: Основни показатељи пословања

- износи у 000 дин. -

РБ	О П И С	ИЗНОС I - IX 2012.г.	ИЗНОС I - IX 2013.г.	ИНДЕКС	% уч. I - IX 2012.г.	% уч. I - IX 2013.г.
1	2	3	4	5	6	7
1	ТЕКУЋИ ПРИХОДИ И ПРИМАЊА ОД ПРОД. НЕФИН. ИМОВ.	160,434,396	169,399,974	105.59	100.00	100.00
2	Текући приходи	127,940,443	134,544,813	105.16	79.75	79.42
3	Примања од продаје нефинансијске имовине	32,493,953	34,855,161	107.27	20.25	20.58
4	ТЕКУЋИ РАСХОДИ И ИЗДАЦИ ЗА НЕФИНАН. ИМОВ.	159,847,542	165,252,273	103.38	100.00	100.00
5	Текући расходи	129,941,790	135,795,528	104.50	81.29	82.17
6	Издаци за нефинансијску имовину	29,905,752	29,456,745	98.50	18.71	17.83
	РЕЗУЛТАТ ПОСЛОВАЊА					
7	Вишак прихода и примања - буџетски суфицит	1,290,929	4,952,938	383.67		
8	Мањак прихода и примања - буџетски дефицит	704,075	805,237	114.37		
9	<i>Буџетски суфицит - буџетски дефицит</i>	<i>586,854</i>	<i>4,147,701</i>	<i>706.77</i>		
10	ПРИМАЊА ОД ЗАДУЖИВ. И ПРОДАЈЕ ФИНАН. ИМОВИНЕ	735,013	460,350	62.63		
11	ИЗДАЦИ ЗА ОТПЛ. ГЛАВ. И НАБАВКУ ФИНАН. ИМОВИНЕ	751,055	453,932	60.44		
12	Вишак примања	60,169	88,155	146.51		
13	Мањак промања	76,211	81,737	107.25		
14	<i>Вишак примања - мањак примања</i>	<i>-16,042</i>	<i>6,418</i>	<i>*</i>		
15	УКУПНИ ПРИХОДИ И ПРИМАЊА	161,169,409	169,860,324	105.39		
16	УКУПНИ РАСХОДИ И ИЗДАЦИ	160,598,597	165,706,205	103.18		
17	Вишак новчаних прилива	1,246,741	4,930,643	395.48		
18	Мањак новчаних одлива	675,929	776,524	114.88		
19	<i>Вишак новчаних прилива - мањак новчаних одлива</i>	<i>570,812</i>	<i>4,154,119</i>	<i>727.76</i>		

Графикон 1: Финансијски показатели пословања



1. УКУПНИ ПРИХОДИ И ПРИМАЊА

У деветомесечном периоду текуће године укупни приходи и примања здравствених установа Србије (збирно) износе 169,860,324 хиљада динара. У односу на исти период претходне године, номинално су већи за 8,690,915 хиљада динара или 5,39%, а реално су мањи за 3.93% (реални индекс 96,07).

Табела 3: Укупни приходи и примања по врстама прихода

- износи у 000 динара-

РБ	О П И С	ИЗНОС I - IX 2012.Г.	% УЧ.	ИЗНОС I - IX 2013.Г.	% УЧ.	ИНДЕКС (НОМИН.) 5/3	ИНДЕКС ³ (РЕАЛНИ)
1	2	3	4	5	6	7	8
	УКУПНИ ПРИХОДИ И ПРИМАЊА	161,169,409	100.00	169,860,324	100.00	105.39	96.07
1	ТЕКУЋИ ПРИХОДИ	127,940,443	79.38	134,544,813	79.21	105.16	95.86
2	ПРИМАЊА ОД ПРОДАЈЕ НЕФИН. ИМОВ.	32,493,953	20.16	34,855,161	20.52	107.27	97.78
3	ПРИМАЊА ОД ЗАДУЖ. И ПРОД. ФИН. ИМ.	735,013	0.46	460,350	0.27	62.63	57.09

У структури укупних прихода и примања доминирају текући приходи са 79.21%, који су номинално већи за 5.16%, а реално мањи за 4.14% у односу на упоредни период. Следе примања од продаје нефинансијске имовине са 20.52%, која су номинално већа за 7.27%, а реално мања за 2.22% и примања од задуживања и продаје финансијске имовине са 0.27%, која су и номинално (37.37%) и реално (42.91%) мања у односу на упоредни период.

Табела 4: Укупни приходи и примања по изворима

- износи у 000 динара-

РБ	О П И С	ИЗНОС I - IX 2012.Г.	% УЧ.	ИЗНОС I - IX 2013.Г.	% УЧ.	ИНДЕКС (НОМИН.) 5/3	ИНДЕКС (РЕАЛНИ)
1	2	3	4	5	6	7	8
	УКУПНИ ПРИХОДИ И ПРИМАЊА	161,169,409	100.00	169,860,324	100.00	105.39	96.07
1	ИЗ БУЏЕТА: РЕПУБЛИКЕ, АП, ОПШТИНЕ	5,399,872	3.35	4,906,366	2.89	90.86	82.83
2	ОД ООСО	132,128,556	81.98	145,099,577	85.42	109.82	100.11
3	ИЗ ДОНАЦИЈА	295,292	0.18	229,452	0.14	77.70	70.83
4	ИЗ ОСТАЛИХ ИЗВОРА	23,345,689	14.49	19,624,929	11.55	84.06	76.63

Приходи и примања од ООСО са 85.42% учешћа у структури укупних прихода и примања највише утичу на динамику њиховог

³⁾ Реални индекс је израчунат стављањем у однос номиналног индекса са индексом раста потрошачких цена за период јануар-септембар 2013. у односу на период јануар-септембар 2012. год. пута сто.

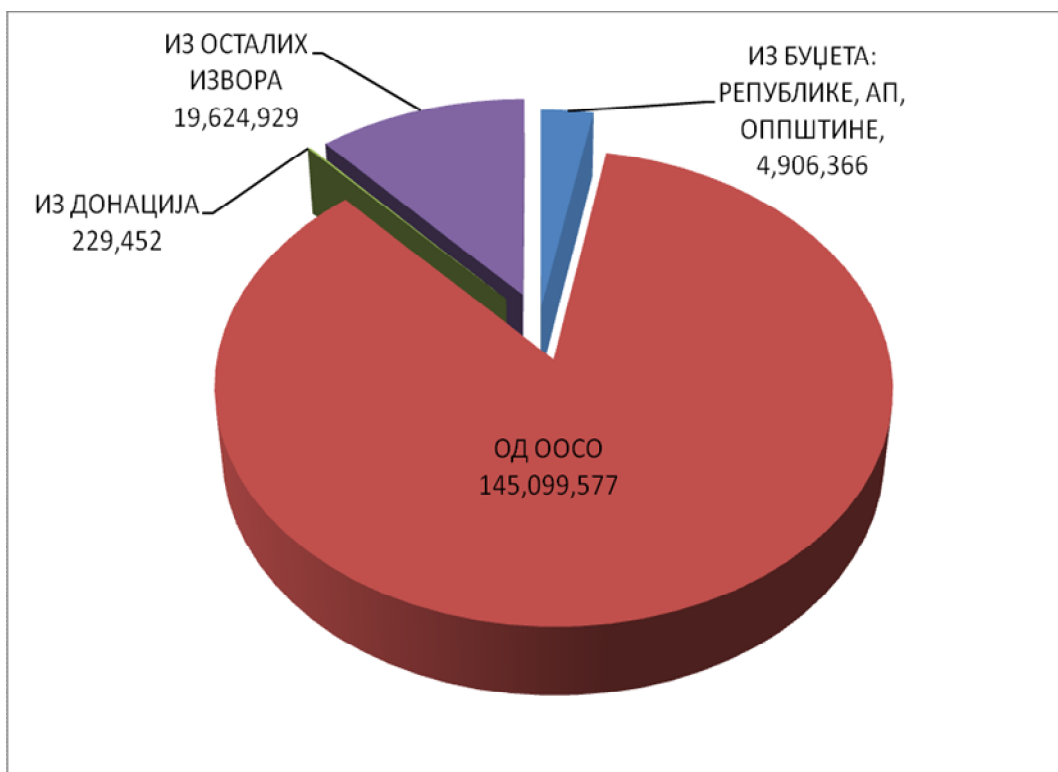
кретања и они бележе и номинални (9.82%) и реални (0.11%) раст. Раст ових прихода је углавном последица различитог изказивања прихода од партиципације који су у истом периоду претходне године исказивани као сопствени приходи здравствене установе (тј. приходи из осталих извора) док се у текућој години исказују као приходи од ООСО (тј. Фонда)

Приходи из буџета бележе и номинални (9.14%) и реални (17.17%) пад у односу на упоредни период прошле године.

Приходи и примања из донација у структури укупних прихода и примања учествују са 0.14% и они процентуално бележе највећи и номинални (22.30%) и реални (29.17%) пад, али њихов мали износ не утиче битно на кретање укупног износа прихода и примања.

Приходи и примања из осталих извора бележе пад у структури укупних прихода и примања са 14.49% прошле године на 11.55% ове године. Они такође бележе и номинални (15.94%) и реални (23.37%) пад у односу на упоредни период прошле године, што је последица различитог изказивања прихода од партиципације. Наиме, ови приходи су у истом периоду претходне године исказивани као сопствени приходи здравствене установе, а у истом периоду ове године као приходи и примања од ООСО (тј. Фонда).

Графикон 2: Структура укупни приходи и примања по изворима у периоду јануар - септембар 2013. године



Када се посматра структура укупних прихода и примања по изворима за поједине врсте установа, примећује се да се значајно разликује од просека. Најзначајнији извор финансирања су приходи од ООСО (Фонда), који учествују са преко 80% у финансирању свих здравствених установа осим завода/института за јавно здравље (38.74%), специјалних болница (69.08%) и апотека (72.79%).

Буџетска средства највише учествују у финансирању завода за јавно здравље (18,67% из буџета Републике, буџета АП 0,09% и 1,64% из буџета општине и града).

Сопствене приходе процентуално највише остварују Заводи за јавно здравље (40,71%), затим следе специјалне болнице (28,28%), апотеке (26,77%), Заводи (15,48%), клинике (11,79%), институти (9,19%), домови здравља (7,92%) итд.

Табела 5: Извори укупни прихода и примања по типу здравствене установе за период јануар - септембар 2013. год.

- износи у 000 динара-

Р. Б.	Тип установе	Износ остварених прихода и примања												
		Укупно	Приходи из буџета						ООСО	%	Из донација	%	Из осталих извора	%
			Републ.	%	Аутоно. покрај.	%	Општине града	%						
1	2	3	4	5	6	7	8	9	10	11	12	13	14	15
1	ДЗ	34,279,861	90,261	0.26	1,636	0.00	1,249,977	3.65	30,152,925	87.96	71,012	0.21	2,714,050	7.92
2	Апотеке	30,831,869	4,340	0.01	0	0.00	125,838	0.41	22,443,519	72.79	3,524	0.01	8,254,648	26.77
3	ОБ	18,656,644	66,742	0.36	54,093	0.29	279,677	1.50	17,843,779	95.64	38,745	0.21	373,608	2.00
4	СБ	8,524,606	72,508	0.85	50,048	0.59	94,316	1.11	5,889,097	69.08	7,751	0.09	2,410,886	28.28
5	Заводи	4,466,669	30,943	0.69	9,476	0.21	106,274	2.38	3,626,973	81.20	1,409	0.03	691,594	15.48
6	ЗЈЗ	4,050,952	756,287	18.67	3,817	0.09	66,365	1.64	1,569,329	38.74	5,962	0.15	1,649,192	40.71
7	ЗЦ	18,588,931	217,105	1.17	0	0.00	322,218	1.73	17,598,467	94.67	16,143	0.09	434,998	2.34
8	Клинике	2,616,083	19,720	0.75	1,986	0.08	48,416	1.85	2,231,497	85.30	5,937	0.23	308,527	11.79
9	Институти	13,927,326	194,341	1.40	112,176	0.81	163,788	1.18	12,149,999	87.24	27,107	0.19	1,279,915	9.19
10	КБЦ	7,161,525	0	0.00	0	0.00	187,344	2.62	6,773,691	94.58	25,468	0.36	175,022	2.44
11	КЦ	24,834,723	84,071	0.34	188,154	0.76	304,449	1.23	22,899,166	92.21	26,394	0.11	1,332,489	5.37
12	ВМА	1,883,159	0	0.00	0	0.00	0	0.00	1,883,159	100.00	0	0.00	0	0.00
13	ВБ Ниш	37,976	0	0.00	0	0.00	0	0.00	37,976	100.00	0	0.00	0	0.00
14	УКУПНО	169,860,324	1,536,318	0.90	421,386	0.25	2,948,662	1.74	145,099,577	85.42	229,452	0.14	19,624,929	11.55

1. 1. Текући приходи

Текући приходи здравствених установа Србије у периоду јануар - септембар 2013. године износе 134.544.813 хиљаде динара. У односу на исти период претходне године већи су за 6,604,370 хиљаде динара или номинално за 5.16%, али су реално мањи за 4.14% у односу на упоредни период претходне године.

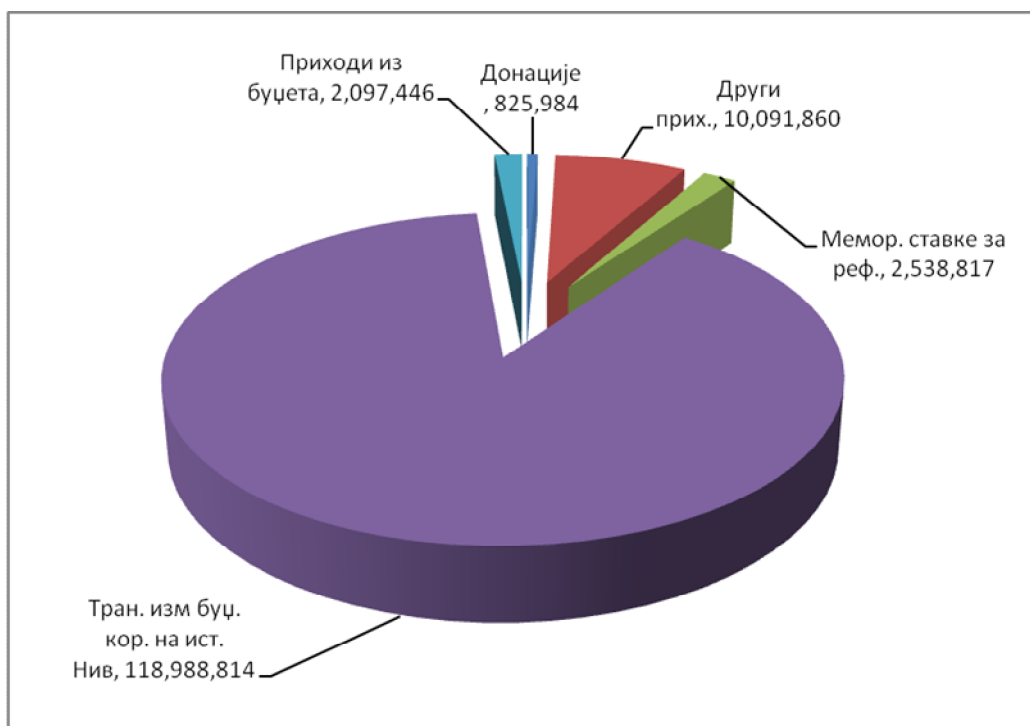
Табела 6: Текући приходи

- износи у 000 динара-

РБ	О П И С	ИЗНОС I - IX 2012.Г.	% УЧЕШЋА	ИЗНОС I - IX 2013.Г.	% УЧЕШЋА	ИНДЕКС
1	2	3	4	5	6	7
	ТЕКУЋИ ПРИХОДИ	127,940,443	100.00	134,544,813	100.00	105.16
1	Порези			1,892	0.00	
2	Донације и трансфери	760,311	0.59	825,984	0.61	108.64
3	Други приходи	9,983,047	7.81	10,091,860	7.50	101.09
4	Меморандумске ставке за рефундацију	2,487,692	1.94	2,538,817	1.89	102.06
5	Тран. између буџ. корис. на истом нивоу	112,013,641	87.55	118,988,814	88.44	106.23
6	Приходи из буџета	2,695,752	2.11	2,097,446	1.56	77.81

У структури текућих прихода, највећи део чине, трансфери између буџетских корисника на истом ниво (у даљем тексту приходи Фонда), тако да њихово кретање доминантно опредељује кретање укупних текућих прихода. Ови приходи су у односу на исти период претходне године номинално већи за 6,23%, а реално су мањи за 3,16% (реални индекс 96,84). Реално све врсте прихода мање су у односу на упоредни период. Номинални раст бележе донације и трансфери (8,64%), други приходи (1,09%) и меморандумске ставке за рефундацију (2,06%). Једино су приходи из буџета и номинално (22,19%) и реално (29,07%) мањи у односу на исти период претходне године.

Графикон 3: Структура текућих приходи по врстама прихода у периоду јануар - септембар 2013. године



1. 2. Примања од продаје нефинансијске имовине

Примања од продаје нефинансијске имовине износе 34.855.161 хиљаду динара. У односу на исти период претходне године бележе номинални раст од 7,27%. Реално, она су за 2,24% мања у односу на исти период претходне године. Готово целокупан износ ових примања (99,92%) односи се на примања од продаје залиха, и то, пре свега залаха робе за даљу продају - примања која остварују апотеке (99,21%).

Табела 7: Примања од продаје нефинансијске имовине

- износи у 000 динара -

РБ	О П И С	ИЗНОС I - IX 2012.Г.	% УЧЕШЋА	ИЗНОС I - IX 2013.Г.	% УЧЕШЋА	ИНДЕКС
1	2	3	4	5	6	7
	ПРИМАЊА ОД ПРОД. НЕФИНАН. ИМОВИНЕ	32.493.953	100,00	34.855.161	100,00	107,27
1	Примања од продаје основних средстава	25.016	0,08	28.317	0,08	113,20
2	Примања од продаје залиха	32.468.838	99,92	34.826.844	99,92	107,26

1. 3. Примања од задуживања и продаје финансијске имовине

Примања од задуживања и продаје финансијске имовине (460.350 хиљада динара) су и номинално (37,37%) и реално (42,91%) значајно мања у односу на период јануар - септембар 2012. године. Мали обим ових средстава последично безначајно утиче на кретање укупних средстава здравствених установа.

Табела 8: Примања од задуживања и продаје финансијске имовине

- износи у 000 динара-

РБ	О П И С	ИЗНОС I - IX 2012.Г.	% УЧЕШЋА	ИЗНОС I - IX 2013.Г.	% УЧЕШЋА	ИНДЕКС
1	2	3	4	5	6	7
	ПРИМ. ОД ЗАДУЖ. И ПРОД. ФИНАН. ИМОВ.	735.013	100,00	460.350	100,00	62,63
1	Примања од задуживања	605.291	82,35	368.756	80,10	60,92
2	Примања од продаје финансијске имовине	129.722	17,65	91.594	19,90	70,61

2. УКУПНИ РАСХОДИ И ИЗДАЦИ

Укупни расходи и издаци здравствене установе Србије, за период јануар - септембар 2013. године износе 165.706.205 хиљада динара. У односу на исти период претходне године, номинално су већи за 3,18%, а реално су мањи за 5,94%.

Табела 9: Укупни расходи и издаци

- износи у 000 динара-

РБ	О П И С	ИЗНОС I - IX 2012.Г.	% УЧЕШЋА	ИЗНОС I - IX 2013.Г.	% УЧЕШЋА	ИНДЕКС
1	2	3	4	5	6	7
	УКУПНИ РАСХОДИ И ИЗДАЦИ	160.598.597	100,00	165.706.205	100,00	103,18
1	ТЕКУЋИ РАСХОДИ	129.941.790	80,91	135.795.528	81,95	104,50
2	ИЗДАЦИ ЗА НЕФИНАН. ИМОВИНУ	29.905.752	18,62	29.456.745	17,78	98,50
3	ИЗДАЦИ ЗА ОТПЛ. ГЛАВ. И НАБ. ФИН. ИМОВ.	751.055	0,47	453.932	0,27	60,44

Већи номинални раст од раста укупних расхода и издатака имају текући расходи чије је учешће у укупним расходима далеко највеће (80,95%), па њихова висина последично доминантно утиче на структуру укупних расхода и издатака, која је у односу на период јануар - септембар 2012. године остала готово непромењена.

Табела 10: Укупни расходи и издаци по изворима финансирања

- износи у 000 динара-

РВ	О П И С	ИЗНОС I - IX 2012.Г.	% УЧ.	ИЗНОС I - IX 2013.Г.	% УЧ.	ИНДЕКС (НОМИН.) 5/3	ИНДЕКС (реални)
1	2	3	4	5	6	7	8
	УКУПНИ РАСХОДИ И ИЗДАЦИ	160.598.597	100,00	165.706.205	100,00	103,18	94,06
1	ИЗ БУЏЕТА: РЕПУБЛИКЕ, АП, ОПШТИНЕ	5.316.295	3,31	4.901.337	2,96	92,19	84,04
2	ОД ООСО	132.068.485	82,24	141.823.104	85,58	107,39	97,89
3	ИЗ ДОНАЦИЈА	206.807	0,13	207.303	0,13	100,24	91,38
4	ИЗ ОСТАЛИХ ИЗВОРА	23.007.010	14,32	18.774.461	11,33	81,60	74,38

Из средстава Фонда финансирано је 85,58% укупних расхода и издатака (82,24% у истом периоду претходне године). Из сопствених средстава - осталих извора 11,33% (у упоредном периоду 14,32%), буџетских средстава 2,96% (у упоредном периоду 3,31%) и из донација свега 0,13% укупних расхода и издатака.

Структура укупних расхода и издатака по изворима финансирања, посматрано по врстама здравствених установа значајно се разликује од исказаног просека.

Табела 11: Извори финансирања укупних расхода и издатака по врстама здравствених установа за период јануар - септембар 2013. год.

- износи у 000 динара-

Р.Б	Тип установе	Износ остварених расхода и издатака												
		Укупно	Расходи и издаци на терет буџета						ООСО	%	Из донација	%	Из осталих извора	%
			Републ.	%	Аутон. пок.	%	Општине града	%						
1	2	3	4	5	6	7	8	9	10	11	12	13	14	15
1	ДЗ	34,211,233	83,096	0.24	1,457	0.00	1,219,561	3.56	30,150,478	88.13	74,627	0.22	2,682,014	7.84
2	Апотеке	28,365,106	4,340	0.02	0	0.00	122,481	0.43	20,532,618	72.39	3,263	0.01	7,702,404	27.15
3	ОБ	18,553,398	66,220	0.36	69,208	0.37	272,768	1.47	17,738,494	95.61	35,324	0.19	371,384	2.00
4	СБ	8,396,680	65,090	0.78	51,932	0.62	92,654	1.10	5,871,202	69.92	9,103	0.11	2,306,699	27.47
5	Заводи	4,494,460	30,249	0.67	9,476	0.21	97,035	2.16	3,606,941	80.25	1,004	0.02	749,755	16.68
6	ЗЈЗ	3,999,085	741,952	18.55	3,162	0.08	46,336	1.16	1,572,450	39.32	4,293	0.11	1,630,892	40.78
7	ЗЦ	18,467,853	216,087	1.17	0	0.00	299,320	1.62	17,492,798	94.72	10,359	0.06	449,289	2.43
8	Клинике	2,511,997	19,510	0.78	1,986	0.08	47,470	1.89	2,173,979	86.54	3,018	0.12	266,034	10.59
9	Институти	13,674,319	181,793	1.33	110,227	0.81	150,393	1.10	12,060,690	88.20	14,323	0.10	1,156,893	8.46
10	КБЦ	7,042,963	0	0.00	0	0.00	183,483	2.61	6,643,426	94.33	20,890	0.30	195,164	2.77
11	КЦ	24,256,253	255,045	1.05	167,231	0.69	291,775	1.20	22,247,170	91.72	31,099	0.13	1,263,933	5.21
12	ВМА	1,695,844	0	0.00	0	0.00	0	0.00	1,695,844	100.00	0	0.00	0	0.00
13	ВБ Ниш	37,014	0	0.00	0	0.00	0	0.00	37,014	100.00	0	0.00	0	0.00
14	УКУПНО	165,706,205	1,663,382	1.00	414,679	0.25	2,823,276	1.70	141,823,104	85.59	207,303	0.13	18,774,461	11.33

Табела 12: Укупни приходи и примања и укупни расходи и издаци, по врстама здравствених установа за период јануар-септембар 2013.године

	ИЗНОС ОСТВАРЕНИХ ПРИХОДА И ПРИМАЊА И РАСХОДА И ИЗДАТАКА												
	Укупно	Републик	%	АП	%	Општине	%	ООСО	%	Донац.	%	Остало	%
ДОМОВИ ЗДРАВЉА													
Приходи и прима.	34,279,861	90,261	0.26%	1,636	0.00%	1,249,977	3.65%	30,152,925	87.96%	71,012	0.21%	2,714,050	7.92%
Расходи и издаци	34,211,233	83,096	0.24%	1,457	0.00%	1,219,561	3.56%	30,150,478	88.13%	74,627	0.22%	2,682,014	7.84%
Индекс	99.80	92.06		89.06		97.57		99.99		105.09		98.82	
АПОТЕКЕ													
Приходи и прима.	30,831,869	4,340	0.01%	0	0.00%	125,838	0.41%	22,443,519	72.79%	3,524	0.01%	8,254,648	26.77%
Расходи и издаци	28,365,106	4,340	0.02%	0	0.00%	122,481	0.43%	20,532,618	72.39%	3,263	0.01%	7,702,404	27.15%
Индекс	92.00	100.00		0		97.33		91.49		92.59		93.31	
ЗАВОДИ													
Приходи и прима.	4,466,669	30,943	0.69%	9,476	0.21%	106,274	2.38%	3,626,973	81.20%	1,409	0.03%	691,594	15.48%
Расходи и издаци	4,494,460	30,249	0.67%	9,476	0.21%	97,035	2.16%	3,606,941	80.25%	1,004	0.02%	749,755	16.68%
Индекс	100.62	97.76		100.00		91.31		99.45		71.26		108.41	
ОПШТЕ БОЛНИЦЕ													
Приходи и прима.	18,656,644	66,742	0.36%	54,093	0.29%	279,677	1.50%	17,843,779	95.64%	38,745	0.21%	373,608	2.00%
Расходи и издаци	18,553,398	66,220	0.36%	69,208	0.37%	272,768	1.47%	17,738,494	95.61%	35,324	0.19%	371,384	2.00%
Индекс	99.45	99.22		127.94		97.53		99.41		91.17		99.40	
СПЕЦИЈАЛНЕ БОЛНИЦЕ													
Приходи и прима.	8,524,606	72,508	0.85%	50,048	0.59%	94,316	1.11%	5,889,097	69.08%	7,751	0.09%	2,410,886	28.28%
Расходи и издаци	8,396,680	65,090	0.78%	51,932	0.62%	92,654	1.10%	5,871,202	69.92%	9,103	0.11%	2,306,699	27.47%
Индекс	98.50	89.77		103.76		98.24		99.70		117.44		95.68	
ЗДРАВСТВЕНИ ЦЕНТРИ													
Приходи и прима.	18,588,931	217,105	1.17%	0	0.00%	322,218	1.73%	17,598,467	94.67%	16,143	0.09%	434,998	2.34%
Расходи и издаци	18,467,853	216,087	1.17%	0	0.00%	299,320	1.62%	17,492,798	94.72%	10,359	0.06%	449,289	2.43%
Индекс	99.35	99.53		0		92.89		99.40		64.17		103.29	
КЛИНИЧКИ ЦЕНТРИ													
Приходи и прима.	24,834,723	84,071	0.34%	188,154	0.76%	304,449	1.23%	22,899,166	92.21%	26,394	0.11%	1,332,489	5.37%
Расходи и издаци	24,256,253	255,045	1.05%	167,231	0.69%	291,775	1.20%	22,247,170	91.72%	31,099	0.13%	1,263,933	5.21%
Индекс	97.67	303.37		88.88		95.84		97.15		117.83		94.86	
КЛИНИЧКО-БОЛНИЧКИ ЦЕНТРИ													
Приходи и прима.	7,161,525	0	0.00%	0	0.00%	187,344	2.62%	6,773,691	94.58%	25,468	0.36%	175,022	2.44%
Расходи и издаци	7,042,963	0	0.00%	0	0.00%	183,483	2.61%	6,643,426	94.33%	20,890	0.30%	195,164	2.77%
Индекс	98.34	0.00		0		97.94		98.08		82.02		111.51	
ИНСТИТУТИ													
Приходи и прима.	13,927,326	194,341	1.40%	112,176	0.81%	163,788	1.18%	12,149,999	87.24%	27,107	0.19%	1,279,915	9.19%
Расходи и издаци	13,674,319	181,793	1.33%	110,227	0.81%	150,393	1.10%	12,060,690	88.20%	14,323	0.10%	1,156,893	8.46%
Индекс	98.18	93.54		98.26		91.82		99.26		52.84		90.39	
КЛИНИКЕ													
Приходи и прима.	2,616,083	19,720	0.75%	1,986	0.08%	48,416	1.85%	2,231,497	85.30%	5,937	0.23%	308,527	11.79%
Расходи и издаци	2,511,997	19,510	0.78%	1,986	0.08%	47,470	1.89%	2,173,979	86.54%	3,018	0.12%	266,034	10.59%
Индекс	96.02	98.94		100.00		98.05		97.42		50.83		86.23	
ЗАВОДИ И ИНСТИТУТИ ЗА ЈАВНО ЗДРАВЉЕ													
Приходи и прима.	4,050,952	756,287	18.67%	3,817	0.09%	66,365	1.64%	1,569,329	38.74%	5,962	0.15%	1,649,192	40.71%
Расходи и издаци	3,999,085	741,952	18.55%	3162	0.08%	46,336	1.16%	1,572,450	39.32%	4,293	0.11%	1,630,892	40.78%
Индекс	98.72	98.10		82.84		69.82		100.20		72.01		98.89	

ВОЈНА БОЛНИЦА НИШ													
Приходи и прима.	37,976	0	0.00%	0	0.00%	0	0.00%	37,976	100.00%	0	0.00%	0	0.00%
Расходи и издаци	37,014	0	0.00%	0	0.00%	0	0.00%	37,014	100.00%	0	0.00%	0	0.00%
Индекс	97.47	0.00		0		0		97.47		0		0	
ВОЈНО-МЕДИЦИНСКА АКАДЕМИЈА													
Приходи и прима.	1,883,159	0	0.00%	0	0.00%	0	0.00%	1,883,159	100.00%	0	0.00%	0	0.00%
Расходи и издаци	1,695,844	0	0.00%	0	0.00%	0	0.00%	1,695,844	100.00%	0	0.00%	0	0.00%
Индекс	90.05	0		0		0		90.05		0		0	
УКУПНО													
ПРИХОДИ и ПРИМА.	169,860,324	1,536,318	0.90%	421,386	0.25%	2,948,662	1.74%	145,099,577	85.42%	229,452	0.14%	19,624,929	11.55%
РАСХОДИ И ИЗДАЦИ	165,706,205	1,663,382	1.00%	414,679	0.25%	2,823,276	1.70%	141,823,104	85.59%	207,303	0.13%	18,774,461	11.33%
Инд. Р/П	97.55	108.27		98.41		95.75		97.74		90.35		95.67	

Табела 13: Учесће сопствених прихода и расхода у укупним приходима и расходима збирно за све здравствене установе

(У хиљадама динара)

Ознака ОП	Број конта	Опис	Износ остварених прихода и примања						Учесће сопствених прихода у укупним приходима %	
			Укупно (од 6 до 11)	Приходи из буџета			ОСО	Из донација		Из осталих извора
				Републике	Аутономне покрајине	Општине				
1	2	3	4	5	6	7	8	9	10	11 (10/4)
5001		ТЕКУЋИ ПРИХОДИ И ПРИМАЊА ОД ПРОДАЈЕ НЕФИНАНСИЈСКЕ ИМОВИНЕ (5002 + 5104)	169,399,974	1,536,318	421,386	2,939,692	145,099,577	229,452	19,173,549	11.32
5002	700000	ТЕКУЋИ ПРИХОДИ (5003 + 5047 + 5057 + 5067 + 5092 + 5097 + 5101)	134,544,813	1,535,283	421,386	2,939,633	119,557,136	229,452	9,861,923	7.33
5003	710000	ПОРЕЗИ (5004 + 5008 + 5010 + 5017 + 5023 + 5030 + 5033 + 5040)	1,892					144	1,748	92.39
5057	730000	ДОНАЦИЈЕ И ТРАНСФЕРИ (5058 + 5061 + 5064)	825,984	13,458	39,300	706,099		64,132	2,995	0.36
5067	740000	ДРУГИ ПРИХОДИ (5068 + 5075 + 5080 + 5087 + 5090)	10,091,860	8,999	4,232	745	58,218	163,703	9,855,963	97.66
5092	770000	МЕМОРАНДУМСКЕ СТАВКЕ ЗА РЕФУНДАЦИЈУ РАСХОДА (5093 + 5095)	2,538,817	18,580	184	2,008,493	510,669		891	0.04
5097	780000	ТРАНСФЕРИ ИЗМЕЂУ БУЏЕТСКИХ КОРИСНИКА НА ИСТОМ НИВОУ (5098)	118,988,814	239			118,988,249		326	0.00
5101	790000	ПРИХОДИ ИЗ БУЏЕТА (5102)	2,097,446	1,494,007	377,670	224,296		1,473		0.00
5104	800000	ПРИМАЊА ОД ПРОДАЈЕ НЕФИНАНСИЈСКЕ ИМОВИНЕ (5105 + 5112 + 5119 + 5122)	34,855,161	1,035		59	25,542,441		9,311,626	26.72
5105	810000	ПРИМАЊА ОД ПРОДАЈЕ ОСНОВНИХ СРЕДСТАВА (5106 + 5108 + 5110)	28,317	1,035		59	1,041		26,182	92.46
5112	820000	ПРИМАЊА ОД ПРОДАЈЕ ЗАЛИХА (5113 + 5115 + 5117)	34,826,844				25,541,400		9,285,444	26.66
5119	830000	ПРИМАЊА ОД ПРОДАЈЕ ДРАГОЦЕНОСТИ (5120)								0.00
5122	840000	ПРИМАЊА ОД ПРОДАЈЕ ПРИРОДНЕ ИМОВИНЕ (5123 + 5125 + 5127)								0.00
5129	900000	ПРИМАЊА ОД ЗАДУЖИВАЊА И ПРОДАЈЕ ФИНАНСИЈСКЕ ИМОВИНЕ (5130 + 5149)	460,350			8,970			451,380	98.05
5169		УКУПНИ ПРИХОДИ И ПРИМАЊА (5001 + 5129)	169,860,324	1,536,318	421,386	2,948,662	145,099,577	229,452	19,624,929	11.55

Ознака ОП	Број конта	Опис	Износ извршених расхода и издатака							Учешће сопствених расхода у укупним расходима %
			Укупно (од 6 до 11)	Расход и издаци на терет буџета			ООСО	Из донација	Из осталих извора	
				Републике	Аутономне покрајине	Општине града				
1	2	3	4	5	6	7	8	9	10	11 (10/4)
5170		ТЕКУЋИ РАСХОДИ И ИЗДАЦИ ЗА НЕФИНАНСИЈСКЕ ИМОВИНЕ (5171 + 5339)	165,252,273	1,663,382	414,679	2,820,914	141,823,104	207,303	18,322,891	11.09
5171	400000	ТЕКУЋИ РАСХОДИ (5172 + 5194 + 5239 + 5254 + 5278 + 5291 + 5307 + 5322)	135,795,528	939,462	53,619	2,516,154	120,507,339	111,343	11,667,611	8.59
5172	410000	РАСХОДИ ЗА ЗАПОСЛЕНЕ (5173 + 5175 + 5179 + 5181 + 5186 + 5188 + 5190 + 5192)	90,932,087	657,681	17,231	2,195,302	81,056,508	45,303	6,960,062	7.65
5194	420000	КОРИШЋЕЊЕ УСЛУГА И РОБА (5195 + 5203 + 5209 + 5218 + 5226 + 5229)	44,281,102	280,152	33,841	298,360	39,271,922	63,649	4,333,178	9.79
5195	421000	СТАЛНИ ТРОШКОВИ (од 5196 до 5202)	7,773,009	54,675	2,145	30,843	6,679,907	1,044	1,004,395	12.92
5203	422000	ТРОШКОВИ ПУТОВАЊА (од 5204 до 5208)	213,324	8,598	979	476	104,876	7,746	90,649	42.49
5209	423000	УСЛУГЕ ПО УГОВОРУ (од 5210 до 5217)	2,393,447	34,597	2,470	58,877	1,329,696	30,441	937,366	39.16
5218	424000	СПЕЦИЈАЛИЗОВАНЕ УСЛУГЕ (од 5219 до 5225)	691,174	42,971	1,230	33,236	310,572	3,050	300,115	43.42
5226	425000	ТЕКУЋЕ ПОПРАВКЕ И ОДРЖАВАЊЕ (5227 + 5228)	2,505,607	53,318	17,814	101,325	1,821,434	13,329	498,387	19.89
5229	426000	МАТЕРИЈАЛ (од 5230 до 5238)	30,704,541	85,993	9,203	73,603	29,025,437	8,039	1,502,266	4.89
5239	430000	АМОРТИЗАЦИЈА И УПОТРЕБА СРЕДСТАВА ЗА РАД (5240 + 5244 + 5246 + 5248 + 5252)	382				48		334	87.43
5254	440000	ОТПЛАТА КАМАТА И ПРАТЕЋИ ТРОШКОВИ ЗАДУЖИВАЊА (5255 + 5265 + 5272 + 5274)	90,696		4	1,370	10,815	243	78,264	86.29
5291	460000	ДОНАЦИЈЕ, ДОТАЦИЈЕ И ТРАНСФЕРИ (5292 + 5295 + 5298 + 5301 + 5304)	7,134			8	513	1,325	5,288	74.12
5307	470000	СОЦИЈАЛНО ОСИГУРАЊЕ И СОЦИЈАЛНА ЗАШТИТА (5308 + 5312)	768						768	100.00
5322	480000	ОСТАЛИ РАСХОДИ (5323 + 5326 + 5330 + 5332 + 5335 + 5337)	483,359	1,629	2,543	21,114	167,533	823	289,717	59.94
5339	500000	ИЗДАЦИ ЗА НЕФИНАНСИЈСКУ ИМОВИНУ (5340 + 5362 + 5371 + 5374 + 5382)	29,456,745	723,920	361,060	304,760	21,315,765	95,960	6,655,280	22.59
5340	510000	ОСНОВНА СРЕДСТВА (5341 + 5346 + 5356 + 5358 + 5360)	2,486,665	723,920	361,060	300,358	219,281	95,960	786,086	31.61
5362	520000	ЗАПХЕ (5363 + 5365 + 5369)	26,969,583				4,402	21,096,484	5,868,697	21.76
5374	540000	ПРИРОДНА ИМОВИНА (5375 + 5377 + 5379)	497						497	100.00
5385	600000	ИЗДАЦИ ЗА ОТПЛАТУ ГЛАВНИЦЕ И НАБАВКУ ФИНАНСИЈСКЕ ИМОВИНЕ (5386 + 5409)	453,932			2,362			451,570	99.48
5431		УКУПНИ РАСХОДИ И ИЗДАЦИ (5170 + 5385)	165,706,205	1,663,382	414,679	2,823,276	141,823,104	207,303	18,774,461	11.33
Ознака ОП	Број конта	Опис	Остварени приходи и и примања и расходи и издаци							% учешћа
			Укупно (од 6 до 11)	Из буџета			ООСО	Из донација	Из осталих извора	
Републике	Аутономне покрајине	Општине града								
1	2	3	4	5	6	7	8	9	10	11 (10/4)
5432		ТЕКУЋИ ПРИХОДИ И ПРИМАЊА ОД ПРОДАЈЕ НЕФИНАНСИЈСКЕ ИМОВИНЕ (5001)	169,399,974	1,536,318	421,386	2,939,692	145,099,577	229,452	19,173,549	11.32
5433		ТЕКУЋИ РАСХОДИ И ИЗДАЦИ ЗА НЕФИНАНСИЈСКУ ИМОВИНУ (5170)	165,252,273	1,663,382	414,679	2,820,914	141,823,104	207,303	18,322,891	11.09
5434		Вишак прихода и примања – буџетски суфицит (5432 - 5433) > 0	4,147,701		6,707	118,778	3,276,473	22,149	850,658	20.51
5435		Манак прихода и примања – буџетски дефицит (5433 - 5432) > 0		127,064						
5436	900000	ПРИМАЊА ОД ЗАДУЖИВАЊА И ПРОДАЈЕ ФИНАНСИЈСКЕ ИМОВИНЕ (5129)	460,350			8,970			451,380	98.05
5437	600000	ИЗДАЦИ ЗА ОТПЛАТУ ГЛАВНИЦЕ И НАБАВКУ ФИНАНСИЈСКЕ ИМОВИНЕ (5385)	453,932			2,362			451,570	99.48
5438		ВИШАК ПРИМАЊА (5436 - 5437) > 0	6,418			6,608				0.00
5439		МАЊАК ПРИМАЊА (5437 - 5436) > 0							190	
5440		ВИШАК НОВЧАНИХ ПРИЛИВА (5169 - 5431) > 0	4,154,119		6,707	125,386	3,276,473	22,149	850,468	20.47
5441		МАЊАК НОВЧАНИХ ПРИЛИВА (5431 - 5169) > 0		127,064						

Табела 14: Текући расходи и издаци за нефинансијску имовину

(у 000 динара)

Опис	Укупно расходи		Република		Покрајина		Општина / Град		Фонд		Донације		Сопствена средства	
	износ	%	износ	%	износ	%	износ	%	износ	%	износ	%	износ	%
ТЕКУЋИ РАСХОДИ И ИЗДАЦИ ЗА НЕФИНАНСИЈСКУ ИМОВИНУ	165.252,273	100	1.663,382	100	414,679	100	2.820,914	100	141,823,104	100	207,303	100	18,322,891	100
ИЗДАЦИ ЗА НЕФИНАНСИЈСКУ ИМОВИНУ	29,456,745	18	723,920	44	361,060	87	304,760	11	21,315,765	15	95,960	46	6,655,280	36
ТЕКУЋИ РАСХОДИ	135,795,528	82	939,462	56	53,619	13	2,516,154	89	120,507,339	85	111,343	54	11,667,611	64
РАСХОДИ ЗА ЗАПОСЛЕНЕ	90,932,087	67	657,681	70	17,231	32	2,195,302	87	81,056,508	67	45,303	41	6,960,062	60
КОРИШЋЕЊЕ УСЛУГА И РОБА	44,281,102	33	280,152	30	33,841	63	298,360	12	39,271,922	33	63,649	57	4,333,178	37
АМОРТИЗАЦИЈА И УПОТРЕБА СРЕДСТАВА ЗА РАД	382	0							48	0			334	0
ОТПЛАТА КАМАТА И ПРАТЕЋИ ТРОШКОВИ ЗАДУЖИВАЊА	90,696	0			4	0	1,370	0	10,815	0	243	0	78,264	1
СУБВЕНЦИЈЕ		0												
ДОНАЦИЈЕ, ДОТАЦИЈЕ И ТРАНСФЕРИ	7,134	0					8	0	513	0	1,325	1	5,288	0
СОЦИЈАЛНО ОСИГУРАЊЕ И СОЦИЈАЛНА ЗАШТИГА	768	0											768	0
ОСТАЛИ РАСХОДИ	483,359	0	1,629	0	2,543	5	21,114	1	167,533	0	823	1	289,717	2

Од укупних расхода и издатака за нефинансијску имовину државних здравствених установа, 18% је утрошено за набавку нефинансијске имовине, а 82% за текуће расходе.

Од укупних текућих расхода, 2/3 или 67% се односи на расходе за запослене, а 1/3, односно, 33% на услуге и робу.

Приходи од Републике утрошени су 44% за набавку нефинансијске имовине и 56% за текуће расходе.

Од текућих расхода, 70% се односи на расходе за запослене, а 30% на услуге и робу.

Приходи од покрајине су највећим делом - 87% утрошени за набавку нефинансијске имовине, а 13% за текуће расходе.

Текући расходи су распоређени: 32% расходи за запослене, 63% услуге и роба и 5% остали расходи.

Општина или град су мањим делом финансирани набавку нефинансијске имовине - 11%, а већим делом текуће расходе - 89%.

Од текућих расхода, највећи део се односи на расходе за запослене - 87%, а 12% на услуге и робу и 1% на остале расходе.

Од средстава Фонда, 15% је утрошено за набавку нефинансијске имовине и 85% за текуће расходе.

Текући расходи су распоређени тако да 67% чине расходи за запослене, а 33% услуге и роба.

Од донација, 46% је утрошено за нефинансијску имовину, а 54% за текуће расходе од којих највише за услуге и робу -57%, расходе за запослене 41%, донације и остало по 1%.

Сопствени приходи су распоређени 36% за набавку нефинансијске имовине и 64% за текуће расходе.

Од текућих расхода, највећи део је издвојен за расходе за запослене 60%, затим за услуге и робу 37%, отплату камата 1% и остале расходе 2%.

У укупним расходима за запослене, Фонд је учествовао са 89%, а остало је надокнађивано из осталих извора финансирања.

Највише додатних средстава за финансирање зарада обезбеђено је од сопствених прихода 7,65% и од локалне самоуправе 2%.

У Финансирању набавке нефинансијске имовине, средства Фонда су учествовала са преко 72%, сопствена средства са 22,6%, Република са 2,5%, а остало локална самоуправа.

Укупно је 115 здравствених установа користило средства Фонда за набавку нефинансијске имовине. Од укупно утрошених средстава за те намене, 85% се односи на апотеке.

Табела 15: Коришћење услуга и роба

(у 000 динара)

Опис	Укупно		Република		Покрајина		Општина / Град		Фонд		Донације		Сопствена средства	
	апсолутно	%	апсолутно	%	апсолутно	%	апсолутно	%	апсолутно	%	апсолутно	%	апсолутно	%
КОРИШЋЕЊЕ УСЛУГА И РОБА	44,281,102		280,152	100.00	33,841	100.00	298,360	100.00	39,271,922	100.00	63,649	100.00	4,333,178	100.00
% по изворима		100.00		0.63		0.08		0.67		88.69		0.14		9.79
СТАЛНИ ТРОШКОВИ	7,773,009	17.55	54,675	19.52	2,145	6.34	30,843	10.34	6,679,907	17.01	1,044	1.64	1,004,395	23.18
% по изворима		100.00		0.70		0.03		0.40		85.94		0.01		12.92
ТРОШКОВИ ПУТОВАЊА	213,324	0.48	8,598	3.07	979	2.89	476	0.16	104,876	0.27	7,746	12.17	90,649	2.09
% по изворима		100.00		4.03		0.46		0.22		49.16		3.63		42.49
УСЛУГЕ ПО УГОВОРУ	2,393,447	5.41	34,597	12.35	2,470	7.30	58,877	19.73	1,329,696	3.39	30,441	47.83	937,366	21.63
% по изворима		100.00		1.45		0.10		2.46		55.56		1.27		39.16
СПЕЦИЈАЛИЗОВАНЕ УСЛУГЕ	691,174	1.56	42,971	15.34	1,230	3.63	33,236	11.14	310,572	0.79	3,050	4.79	300,115	6.93
% по изворима		100.00		6.22		0.18		4.81		44.93		0.44		43.42
ТЕКУЋЕ ПОПРАВКЕ И ОДРЖАВАЊЕ	2,505,607	5.66	53,318	19.03	17,814	52.64	101,325	33.96	1,821,434	4.64	13,329	20.94	498,387	11.50
% по изворима		100.00		2.13		0.71		4.04		72.69		0.53		19.89
МАТЕРИЈАЛ	30,704,541	69.34	85,993	30.70	9,203	27.19	73,603	24.67	29,025,437	73.91	8,039	12.63	1,502,266	34.67
% по изворима		100.00		0.28		0.03		0.24		94.53		0.03		4.89

У оквиру групе "коришћење услуга и роба", трошкови материјала учествују са 34,67%, стални трошкови са 23,18%, услуге по уговору са 21,63%, текуће поправке и одржавање са 11,5%, специјализоване услуге са 6,93% и трошкови путовања са 2,09%

Коришћење услуга и роба, финансирано је 88,69% из средстава Фонда, 9,79% из сопствених средстава, а учешће свих осталих извора је 1,53%.

Међутим, када се анализирају појединачни трошкови који чине групу "услуге и роба", структура по изворима финансирања се знатно разликује.

Стални трошкови су највише финансирани средствима Фонда - 85,94%, а затим сопственим средствима установа - 12,92%.

Трошкови путовања највећим делом су финансирани из средстава Фонда - 49,16%, а затим из сопствених прихода - 42,49%.

Услуге по уговору су са 55,56% финансиране средствима Фонда, 39,16% сопственим приходима а остатак је финансиран средствима локалне самоуправе и донацијама.

Највеће учешће у финансирању специјализованих услуга има Фонд - 44,93%, затим сопствени приходи установа - 43,42%, Република 6,22% и локална самоуправа 4,81%.

Текуће поправке и одржавање финансирани су 72,69% на терет средстава Фонда, 19,89% на терет сопствених прихода, 4,04% на терет локалне самоуправе, 2,13% на терет Републике, а остатак на терет покрајине и из донација.

94,53% трошкова материјала финансирано је на терет средстава Фонда и 4,89% на терет сопствених прихода, док је учешће осталих извора финансирања занемарљиво.

2.1. Текући расходи

Текући расходи здравствених установа у периоду јануар - септембар 2013. године износе 135.795.528 хиљада динара и у односу на исти период претходне године номинално су повећани за 4,50%, а реално су мањи за 4,74%. Посматрано по врстама расхода, сви расходи осим осталих расхода су у односу на исти период претходне године реално мањи.

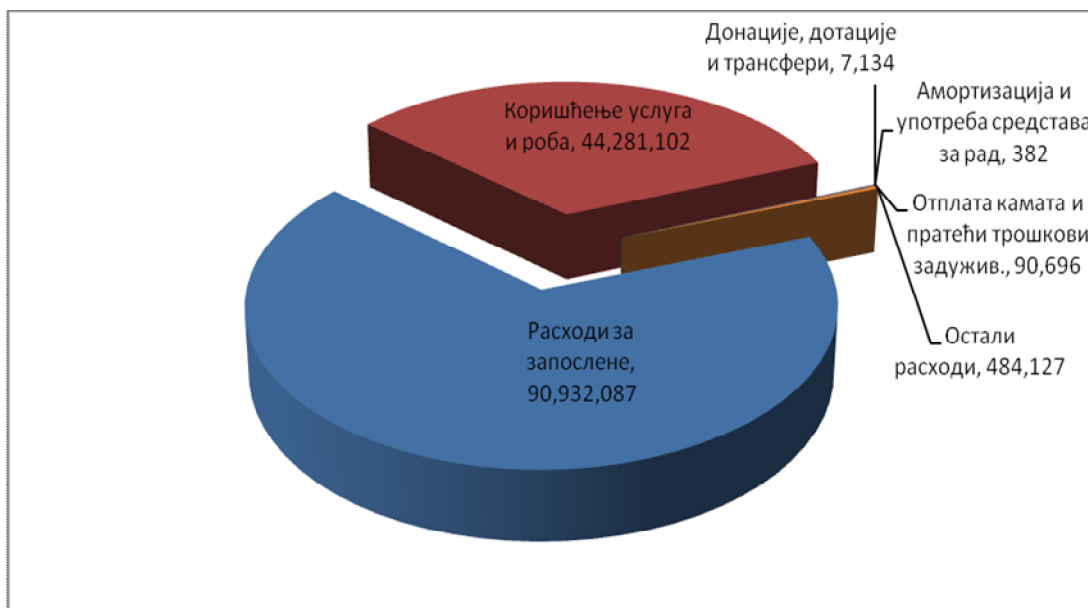
Табела 16: Текући расходи по врстама

- износи у 000 динара-

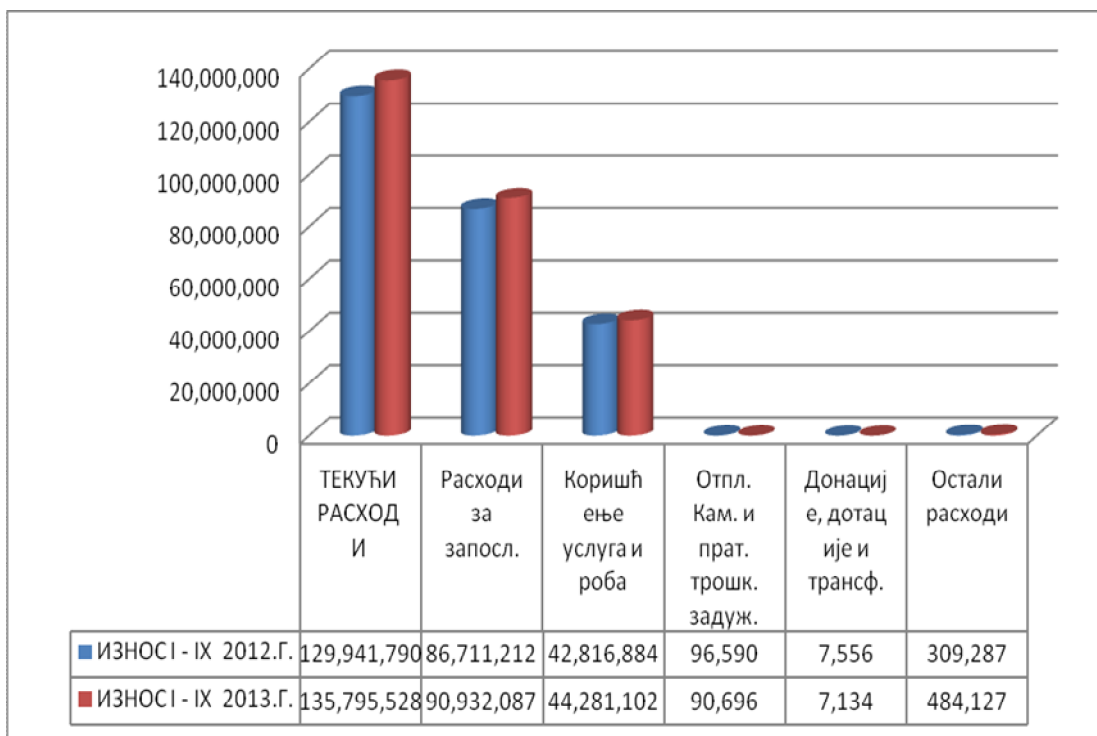
РБ	О П И С	ИЗНОС I - IX 2012.Г.	% УЧЕШЋА	ИЗНОС I - IX 2013.Г.	% УЧЕШЋА	ИНДЕКС
1	2	3	4	5	6	7
	ТЕКУЋИ РАСХОДИ	129.941.790	100,00	135.795.528	100,00	104,50
1	Расходи за запослене	86.711.212	66,73	90.932.087	66,96	104,87
2	Коришћење услуга и роба	42.816.884	32,95	44.281.102	32,61	103,42
3	Амортизација и употреба средстава за рад	261	-	382	*	146,36
4	Отплата камата и пратећи трошкови задужив.	96.590	0,07	90.696	0,07	93,90
5	Донације, дотације и трансфери	7.556	-	7.134	0,01	94,42
6	Остали расходи	309.287	0,24	484.127	0,36	156,53

У структури расхода најзначајнији су расходи за запослене са 66,96% и расходи по основу коришћења роба и услуга са 32,61%. На остале расходе односи се свега 0,43% текућих расхода. У структури расхода забележене су благе промене у односу на исти период претходне године - удео расхода за запослене се у укупним текућим расходима повећао са 66,73% на 66,96% , док се удео расхода по основу коришћења услуга и роба смањило са 32,95% на 32,61%.

Графикон 4: Структура текућих расхода у периоду јануар - септембар 2013. године



Графикон 5: Текући расходи јануар - септембар 2012. и 2013. године



2.1.1. Расходи за запослене

Како расходи за запослене представљају најзначајнију ставку у укупним текућим расходима. Упоредни преглед структуре ових расхода у односу на исти период претходне године следи у наставку:

Табела 17: Расходи за запослене

- износи у 000 динара-

Ред. Број	О П И С	ИЗНОС I - IX 2012.Г.	% УЧЕШЋА	ИЗНОС I - IX 2013.Г.	% УЧЕШЋА	ИНДЕКС
1	2	3	4	5	6	7
	РАСХОДИ ЗА ЗАПОСЛЕНЕ	86.711.212	100,00	90.932.087	100,00	104,87
1	Плате, додаци и накнаде запосленима	67.460.316	77,80	70.473.126	77,50	104,47
2	Социјални доприноси на терет послодавца	12.790.693	14,75	13.313.285	14,64	104,09
3	Накнаде у натури	421.228	0,49	417.225	0,46	99,05
4	Социјална давања запосленима	2.804.868	3,23	2.979.945	3,28	106,24
5	Накнаде трошкова за запослене	1.860.081	2,15	2.299.639	2,53	123,63
6	Награде запослен. и остали посебни расходи	1.374.026	1,58	1.448.867	1,59	105,45

Плате, додаци и накнаде запосленима (плате и додаци по основу цене рада, накнаде плата за време привремене спречености за рад до 30 дана услед болести, накнаде плата за време одсуствовања са рада, остали додаци и накнаде запосленима) износе 70.473.126 хиљада динара или 77,80% укупних расхода за запослене (77,80% у истом периоду претходне године). Номинално, ови расходи су за 4,47% већи, а реално су мањи за 4,77% у односу на исти период претходне године.

Накнаде у натури (накнаде у натури у смислу заштите здравља запослених, поклони за децу запослених и сл.) износе 417.225 хиљада динара и чине свега 0,46% укупних расхода за запослене.

Социјална давања запосленима (породиљско боловање, боловање преко 30 дана, инвалидност рада другог степена, отпремнина приликом одласка у пензију, отпремнина приликом отпуштања с посла, помоћ у случају смрти запосленог или члана уже породице, помоћ у медицинском лечењу запосленог или члана уже породице и др.) износе 2.979.945 хиљада динара или 3,28% укупних расхода за запослене (3,23% у истом периоду претходне године). Ови расходи номинално су већи за 6,24%, а реално су мањи за 3,15% у односу на период јануар - септембар 2012. године.

Накнаде трошкова за запослене (трошкови превоза на посао и с посла, одвојен живот и др.) износе 2.299.639 хиљада динара. Номинално (за 23,63%) и реално за (12,70%) су веће у односу на исти период претходне године. Ово повећање је узроковано повећањем цена јавног превоза и с тим у вези повећања трошкова доласка и одласка на посао.

Награде запосленима и остали посебни расходи (јубиларне награде, награде за посебне резултате рада, остале награде

запосленима, бонуси за државне празнике, накнаде члановима управних и надзорних одбора) износе 1.448.867 хиљада динара и чине 1,59% укупних расхода за запослене. У односу на упоредни период ови расходи су номинално већи за 5,45%, док су реално мањи за 3,87%.

2.1.2. Расходи по основу коришћења роба и услуга

Расходи по основу коришћења роба и услуга износе 44.281.102 хиљаде динара или 32,61% укупних текућих расхода. По својој висини заузимају друго место у текућим расходима. Раст ових расхода у деветомесечном периоду 2013. године био је нижи од просечне инфлације за исти период. Номинално они су већи за 3,42%, реално мањи су за 5,72% у односу на упоредни период.

У структури расхода по основу коришћења роба и услуга, најзначајнији су трошкови материјала и стални трошкови. На трошкове материјала односи се 69,34% (69,46% у упоредном периоду), на сталне трошкове 17,55% (17,14% у упоредном периоду), а на све остале расходе по основу коришћења роба и услуга 13,11% (13,40% у упоредном периоду).

Табела 18: Расходи по основу коришћења услуга и роба

- износи у 000 динара -

Ред. Број	О П И С	ИЗНОС I - IX 2012.Г.	% УЧЕШЋА	ИЗНОС I - IX 2013.Г.	% УЧЕШЋА	ИНДЕКС
1	2	3	4	5	6	7
	КОРИШЋЕЊЕ УСЛУГА И РОБА	42.816.884	100,00	44.281.102	100,00	103,42
1	СТАЛНИ ТРОШКОВИ	7.340.644	17,14	7.773.009	17,55	105,89
2	ТРОШКОВИ ПУТОВАЊА	218.103	0,51	213.324	0,48	97,81
3	УСЛИГЕ ПО УГОВОРУ	2.534.965	5,92	2.393.447	5,41	94,42
4	СПЕЦИЈАЛИЗОВАНЕ УСЛУГЕ	661.107	1,54	691.174	1,56	104,55
5	ТЕКУЋЕ ПОПРАВКЕ И ОДРЖАВАЊЕ	2.323.038	5,43	2.505.607	5,66	107,86
6	МАТЕРИЈАЛ	29.739.027	69,46	30.704.541	69,34	103,25

Стални трошкови (трошкови платног промета и банкарских услуга, енергетске услуге, комуналне услуге, услуге комуникација, трошкови осигурања, закуп имовине и опреме, остали трошкови) износе 7.773.009 хиљада динара. У односу на исти период из претходне године номинално су већи за 5,89%, а реално мањи су за 3,47%. Највећи део ових трошкова односи се на енергетске услуге које износе 4.883.575 хиљада динара или 62,83% сталних трошкова укупно, затим следе комуналне услуге – 1.150.208 хиљада динара, трошкови осигурања - 544.763 хиљаде динара, трошкови платног промета и банкарских услуга - 509.892 хиљаде динара, услуге комуникација - 505.801 хиљада динара, закуп имовине и опреме - 126.974 хиљаде динара и остали трошкови - 101.796 хиљада динара.

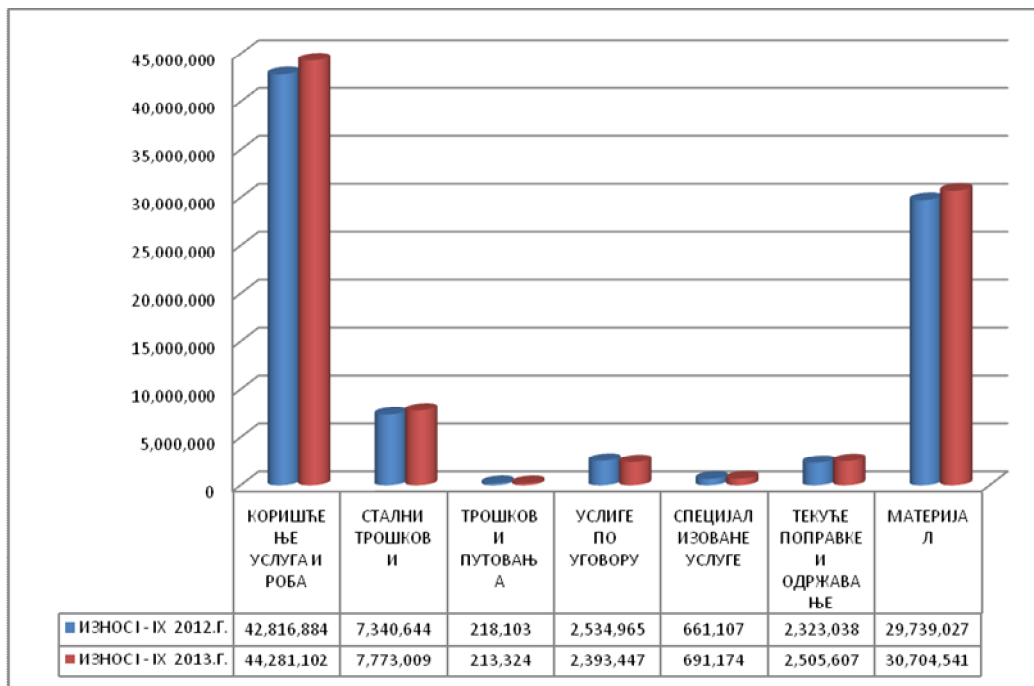
Трошкови путовања (трошкови службеног путовања у земљи и иностранству, трошкови путовања у оквиру радовног рада, трошкови путовања ученика и остали транспортни трошкови) нису значајнија ставка у расходима по основу коришћења роба и услуга (износе 213.324 хиљаде динара).

Услуге по уговору (административне услуге, услуге образовања и усавршавања запослених, услуге информисања, стручне услуге, услуге за домаћинство и угоститељство, репрезентација и остале опште услуге) чине 5,41% укупних расхода по основу коришћења роба и услуга. Ови расходи износе 2.393.447 хиљада динара. Ови расходи су и номинално (за 5,58%) и реално (за 13,93%) мањи у односу на упоредни период.

Специјализоване услуге и текуће поправке и одржавања чине 7,22% укупних расхода по основу коришћења роба и услуга. Специјализоване услуге износе 691.174 хиљаде динара (индекс 104,55), текуће поправке и одржавања 2.505.607 хиљада динара (индекс 107,86).

Трошкови материјала износе 30.704.541 хиљаду динара. Ови трошкови су у односу на упоредни период номинално већи за 3,25%, а реално су мањи за 5,88%. **Највећи део ових трошкова чине трошкови медицинског и лабораторијског материјала (25.671.561 хиљада динара или 83,61% укупних трошкова материјала).**

Графикон 6: Расходи по основу коришћења роба и услуга
јануар - септембар 2012. и 2013. г.



2.2. Издаци за нефинансијску имовину

У периоду јануар - септембар 2013. године, издаци за набавку нефинансијске имовине износе 29.456.745 хиљада динара. Ови трошкови су у односу на упоредни период и номинално (за 1,50%) и реално (за 10,21%) мањи. По врстама издатака за нефинансијску имовину номинална кретања су следећа:

Табела 19: Издаци за нефинансијску имовину

- износи у 000 динара -

Ред. Број	О П И С	ИЗНОС I - IX 2011.Г.	% УЧЕШЋА	ИЗНОС I - IX 2012.Г.	% УЧЕШЋА	ИНДЕКС
1	2	3	4	5	6	7
	ИЗДАЦИ ЗА НЕФИНАН. ИМОВИНУ	29.905.752	100,00	29.456.745	100,00	98,50
1	ОСНОВНА СРЕДСТВА	3.036.221	10,15	2.486.665	8,44	81,90
	Зграде и грађевински објекти	579.900	1,94	680.691	2,31	117,38
	Машине и опрема	2.347.552	7,85	1.720.289	5,84	73,28
	Остале некретнине и опрема	86.446	0,29	61.800	0,21	71,49
	Нематеријална имовина	22.323	0,07	23.885	0,008	107,00
2	ЗАЛИХЕ	26.868.699	89,84	26.969.583	91,56	100,38
	Залихе производње	263.628	8,88	123.300	0,42	46,77
	Залихе робе за даљу продају	26.605.071	88,96	26.846.283	91,14	100,91
3	ПРИРОДНА ИМОВИНА	7	0	497	*	*
4	НЕФИН.ИМОВ.КОЈА СЕ ФИНСИРА ИЗ СРЕД.ЗА РЕАЛ.НАЦ.ИНВЕС.ПЛАНА	825	0	0	*	*

Издаци за основна средства износе 2.486.665 хиљада динара (индекс 81,90), од чега се на зграде и грађевинске објекте односи 680.691 хиљада динара (индекс 117,38), машине и опрему 1.720.289 хиљада динара (индекс 73,28), а преосталих 85.685 хиљада динара на остале некретнине и нематеријалну имовину.

Издаци за набавку залиха износе 26.969.583 хиљаде динара (индекс 100,38) и готово се целокупан износ (99,54%) односи на издатеке по основу залиха робе за даљу продају.

2.3. Издаци за отплату главнице и набавку финансијске имовине

Издаци за отплату главнице и набавку финансијске имовине чине свега 0,27% укупних расхода и издатака (износе 453.932 хиљаде динара).

Табела 20: Издаци за отплату главнице и набавку финансијске имовине

- износи у 000 динара -

Ред. Број	О П И С	ИЗНОС I - IX 2012.Г.	% УЧЕШЋА	ИЗНОС I - IX 2013.Г.	% УЧЕШЋА	ИНДЕКС
1	2	3	4	5	6	7
	ИЗД. ЗА ОТПЛ. ГЛАВ. НАБ.ФИН.ИМОВ.	751.055	100,00	453.932	100,00	60,44
1	ОТПЛАТА ГЛАВНИЦЕ	94.404	12,57	95.527	21,04	21,04
2	НАБАВКА ФИНАНСИЈСКЕ ИМОВИНЕ	656.651	87,43	358.405	78,96	78,96

3. УТВРЂЕНЕ РАЗЛИКЕ ИЗМЕЂУ ОДОБРЕНИХ СРЕДСТАВА И ИЗВРШЕЊА

У периоду јануар - септембар 2013. године, здравствене установе Србије оствариле су следеће разлике између одобрених средстава и извршења:

Табела 21: Утврђене разлике између одобрених средстава и извршења

- износи у 000 дин. -

Ред. Број	О П И С	ИЗНОС I - IX 2012.г.	ИЗНОС I - IX 2013.г.	ИНДЕКС
1	2	3	4	5
1	ТЕКУЋИ ПРИХОДИ И ПРИМАЊА ОД ПРОДАЈЕ НЕФИНАНСИЈСКЕ ИМОВИНЕ	160.434.396	169.399.974	105,59
2	ТЕКУЋИ РАСХОДИ И ИЗДАЦИ ЗА НЕФИНАНСИЈСКУ ИМОВИНУ	159.847.542	165.252.273	103,38
3	Вишак прихода и примања - буџетски суфицит	1.290.929	4.952.938	383,67
4	Мањак прихода и примања - буџетски дефицит	704.075	805.237	114,37
5	<i>Буџетски суфицит - буџетски дефицит</i>	<i>586.854</i>	<i>4.147.701</i>	<i>706,77</i>
6	ПРИМАЊА ОД ЗАДУЖИВАЊА И ПРОДАЈЕ ФИНАНСИЈСКЕ ИМОВИНЕ	735.013	460.350	62,63
7	ИЗДАЦИ ЗА ОТПЛАТУ ГЛАВНИЦЕ И НАБАВКУ ФИНАНСИЈСКЕ ИМОВИНЕ	751.055	453.932	60,44
8	Вишак примања	60.169	88.155	146,51
9	Мањак промања	76.211	81.737	107,25
10	<i>Вишак примања - мањак примања</i>	<i>-16.042</i>	<i>6.418</i>	<i>*</i>
11	УКУПНИ ПРИХОДИ И ПРИМАЊА	161.169.409	169.860.324	105,39
12	УКУПНИ РАСХОДИ И ИЗДАЦИ	160.598.597	165.706.205	103,18
13	Вишак новчаних прилива	1.246.741	4.930.643	395,48
14	Мањак новчаних одлива	675.929	776.524	114,88
15	<i>Вишак новч. прилива - мањак новч. прилива</i>	<i>570.812</i>	<i>4.154.119</i>	<i>727,76</i>

На основу показатеља изнетих у овој информацији, може се констатовати следеће:

- У деветомесечном периоду текуће године, збирно здравствене установе Србије, исказале су вишак прихода и примања буџетски суфицит у износу од 4.147.701 хиљаду динара (у упоредном периоду 586.854 хиљаде динара);
- Од укупно 339 здравствених установа, 243 су исказале буџетски суфицит (4.952.938 хиљада динара), а 96 буџетски дефицит (805.237 хиљада динара).
- За посматрани период, збирно здравствене установе су исказале вишак примања (разлика између примања од задуживања и продаје финансијске имовине и издатака за отплату главнице и набавку финансијске имовине) у износу од 6.418 хиљада динара (у истом периоду претходне године мањак примања у износу од 16.042 хиљаде динара);
- Вишак примања исказале су 24 здравствене установе (88.155 хиљада динара), мањак примања 44 установе (81.737 хиљада динара), а 271 установа није исказало примања од задуживања и продаје финансијске имовине, као ни издатке за отплату главнице и набавку финансијске имовине;
- Збирно здравствене установе су у посматраном периоду исказале вишак новчаних прилива (разлика између укупних прихода и примања и укупних расхода и издатака) у износу од 4.154.119 хиљада динара (у упоредном периоду вишак новчаних прилива у износу од 570.812 хиљада динара);
- Од укупно 339 здравствених установа, вишак новчаних прилива исказале су 243 установа у износу од 4.930.643 хиљаде динара, а мањак новчаних прилива 96 установа у износу од 776.524 хиљаде динара;
- Текући приходи и примања бележе већи раст (индекс 105,59) од раста текућих расхода и издатака за нефинансијску имовину (индекс 103,38), па је **финансијски резултат у односу на исти период претходне године повољнији**;
- Раст текући прихода и примања од продаје нефинансијске имовине, као и раст текућих расхода и издатака за нефинансијску имовину мањи је од просечног раста инфлације (индекс раста потрошачких цена за период јануар - септембар 2013. године у односу на исти период претходне године износио је 109,70), тако да су и једни и други реално мањи у односу на исти период претходне године;

- Исплаћена средства за плате, додатке и накнаде запосленим у односу на исти период претходне године номинално су већа за 4,87%, а реално су мања за 4,77% у односу на исти период претходне године. Номинално повећање средстава за плате, додатке накнаде, узроковано је повећањем цене рада у здравству од априла месеца текуће године (са 2.554,15 на 2.605,23 динара).
- Од укупних расхода и издатака за нефинансијску имовину државних здравствених установа, 18% је утрошено за набавку нефинансијске имовине, а 82% за текуће расходе.
- Од укупних текућих расхода, 2/3 или 67% се односи на расходе за запослене, а 1/3, односно, 33% на услуге и робу.
- Приходи од Републике утрошени су 44% за набавку нефинансијске имовине и 56% за текуће расходе. Од текућих расхода, 70% се односи на расходе за запослене, а 30% на услуге и робу.
- Приходи од покрајине су највећим делом - 87% утрошени за набавку нефинансијске имовине, а 13% за текуће расходе. Текући расходи су распоређени: 32% расходи за запослене, 63% услуге и роба и 5% остали расходи.
- Општина или град су мањим делом финансирани набавку нефинансијске имовине - 11%, а већим делом текуће расходе - 89%. Од текућих расхода, највећи део се односи на расходе за запослене - 87%, а 12% на услуге и робу и 1% на остале расходе.
- Од средстава Фонда, 15% је утрошено за набавку нефинансијске имовине и 85% за текуће расходе. Текући расходи су распоређени тако да 67% чине расходи за запослене, а 33% услуге и роба.
- Од донација, 46% је утрошено за нефинансијску имовину, а 54% за текуће расходе од којих највише за услуге и робу 57%, расходе за запослене 41%, донације и остало по 1%.
- Сопствени приходи су распоређени 36% за набавку нефинансијске имовине и 64% за текуће расходе.
- Од текућих расхода, највећи део је издвојен за расходе за запослене 60%, затим за услуге и робу 37%, отплату камата 1% и остале расходе 2%. У укупним расходима за запослене, Фонд је учествовао са 89%, а остало је надокнађивано из осталих извора финансирања. Највише додатних средстава за

финансирање зарада обезбеђено је од сопствених прихода 7,65% и од локалне самоуправе 2%.

- У Финансирању набавке нефинансијске имовине, средства Фонда су учествовала са преко 72%, сопствена средства са 22,6%, Република са 2,5%, а остало локална самоуправа. Укупно је 115 здравствених установа користило средства Фонда за набавку нефинансијске имовине. Од укупно утрошених средстава за те намене, 85% се односи на апотеке.

Табела 1. Резултати пословања здравствених установа Србије за период I - IX 2013. године (по типу установе)

Р.Б.	Назив установе	(у 000 дин)													
		5432	5433	5434	5435	5436	5437	5438	5439	5169	5431	5440	5441		
		3	4	5	6	7	8	9	10	11	12	13	14		
		Текући приходи и примања од продаје нефинансијске имовине	Текући расходи и издаци за нефинансијску имовину	Вишак прихода и примања	Мањак прихода и примања	Примања од задуживања и продаје финансијске имовине	Издаци за отплату главнице и набавку финансијске имовине	Вишак примања	Мањак примања	Укупни приходи и примања	Укупни расходи и издаци	Вишак новчаних прилива	Мањак новчаних прилива		
1	2	5432	5433	5434	5435	5436	5437	5438	5439	5169	5431	5440	5441		
1	Домови здравља	34,276,431	34,204,830	234,726	163,125	3,430	6,403	3,189	6,162	34,279,861	34,211,233	233,124	164,496		
2	Апотеке	30,816,079	28,342,122	2,680,102	206,145	15,790	22,984	0	7,194	30,831,869	28,365,106	2,673,041	206,278		
3	Опште болнице	18,647,521	18,551,088	140,391	43,958	9,123	2,310	7,823	1,010	18,656,644	18,553,398	147,886	44,640		
4	Специјалне болнице	8,177,049	8,067,900	183,948	74,799	347,557	328,780	59,617	40,840	8,524,606	8,396,680	168,560	40,634		
5	Заводи	4,449,860	4,468,824	28,235	47,199	16,809	25,636	477	9,304	4,466,669	4,494,460	28,606	56,397		
6	Заводи за јавно здравље	4,029,811	3,989,023	103,076	62,288	21,141	10,062	14,642	3,563	4,050,952	3,999,085	107,399	55,532		
7	Здравствени центри	18,588,614	18,462,119	132,066	5,571	317	5,734	317	5,734	18,588,931	18,467,853	126,764	5,686		
8	Клинике	2,613,545	2,509,361	104,184	0	2,538	2,636	642	740	2,616,083	2,511,997	104,086	0		
9	Институти	13,902,071	13,649,724	434,124	181,777	25,255	24,595	1,448	788	13,927,326	13,674,319	435,493	182,486		
10	КБЦ	7,161,525	7,042,963	138,937	20,375	0	0	0	0	7,161,525	7,042,963	138,937	20,375		
11	КЦ	24,816,333	24,231,461	584,872	0	18,390	24,792	0	6,402	24,834,723	24,256,253	578,470	0		
12	ВМА	1,883,159	1,695,844	187,315	0	0	0	0	0	1,883,159	1,695,844	187,315	0		
13	Војна болница Ниш	37,976	37,014	962	0	0	0	0	0	37,976	37,014	962	0		
14	УКУПНО	169,399,974	165,252,273	4,952,938	805,237	460,350	453,932	88,155	81,737	169,860,324	165,706,205	4,930,643	776,524		

Табела 2. Резултати пословања здравствених установа Србије за период I - IX 2013. године (по окрузима)

Р.Б.	Назив установе	(у 000 дина)											
		5432	5433	5434	5435	5436	5437	5438	5439	5169	5431	5440	5441
1	2	3	4	5	6	7	8	9	10	11	12	13	14
		Текући приходи и примања од продаје нефинансијске имовине	Текући расходи и издаци за нефинансијску имовину	Вишак прихода и примања	Мањак прихода и примања	Примања од задужевања и продаје финансијске имовине	Издаци за отплату главнице и набавку финансијске имовине	Вишак примања	Мањак примања	Укупни приходи и примања	Укупни расходи и издаци	Вишак новчаних прилива	Мањак новчаних прилива
1	Севернобачки управни округ	3,228,931	3,212,457	24,553	8,079	8,870	1,300	7,570	0	3,237,801	3,213,757	32,123	8,079
2	Средњобанатски управни округ	3,576,139	3,547,798	31,151	2,810	0	682	0	682	3,576,139	3,548,480	31,151	3,492
3	Севернобанатски управни округ	2,867,032	2,857,546	28,170	18,684	181	0	181	0	2,867,213	2,857,546	28,351	18,684
4	Јужнобанатски управни округ	5,646,234	5,675,047	24,668	53,481	1,491	1,745	438	692	5,647,725	5,676,792	25,106	54,173
5	Западнобачки управни округ	3,461,796	3,481,052	6,722	25,978	9,470	500	8,970	0	3,471,266	3,481,552	11,108	21,394
6	Јужнобачки управни округ	16,126,591	16,089,126	271,450	233,985	26,652	29,038	728	3,114	16,153,243	16,118,164	271,031	235,952
7	Сремски управни округ	4,511,555	4,493,103	52,025	33,573	384	1,494	0	1,110	4,511,939	4,494,597	51,182	33,840
8	Мачвански управни округ	5,211,605	5,175,496	93,039	56,930	39,950	49,384	0	9,434	5,251,555	5,224,880	83,605	56,930
9	Колубарски управни округ	2,947,684	2,928,062	21,334	1,712	2,800	0	2,800	0	2,950,484	2,928,062	23,410	988
10	Подунавски управни округ	3,251,041	3,238,997	25,461	13,417	0	0	0	0	3,251,041	3,238,997	25,461	13,417
11	Браничевски управни округ	3,624,826	3,450,400	180,991	6,565	18	0	18	0	3,624,844	3,450,400	181,009	6,565
12	Шумадијски управни округ	7,155,108	6,955,174	202,992	3,058	2,700	6,205	200	3,705	7,157,808	6,961,379	199,602	3,173
13	Поморавски управни округ	4,031,580	4,039,803	19,164	27,387	0	120	0	120	4,031,580	4,039,923	19,164	27,507
14	Борски управни округ	2,794,861	2,789,276	10,216	4,631	0	3,272	0	3,272	2,794,861	2,792,548	6,944	4,631
15	Зајечарски управни округ	2,544,727	2,518,578	26,149	0	0	2,563	0	2,563	2,544,727	2,521,141	24,868	1,282
16	Златиборски управни округ	5,443,986	5,397,938	46,048	0	5,262	18,872	1,242	14,852	5,449,248	5,416,810	34,448	2,010
17	Моравички управни округ	3,639,833	3,545,371	103,403	8,941	2,932	3,456	317	841	3,642,765	3,548,827	103,720	9,782
18	Рашки управни округ	5,427,485	5,334,294	107,244	14,053	241,264	258,770	54	17,560	5,668,749	5,593,064	89,738	14,053
19	Расински управни округ	3,962,833	3,971,818	23,581	32,566	60,000	5,005	54,995	0	4,022,833	3,976,823	46,892	882
20	Нишавски управни округ	11,480,863	11,242,039	277,235	38,411	26,064	40,593	22	14,551	11,506,927	11,282,632	271,904	47,609
21	Топлички управни округ	1,738,190	1,664,274	73,916	0	0	743	0	743	1,738,190	1,665,017	73,173	0
22	Пиротски управни округ	1,778,508	1,745,563	33,036	91	0	0	0	0	1,778,508	1,745,563	33,036	91
23	Јабланички управни округ	3,662,977	3,750,682	23,654	111,359	5,600	2,575	4,600	1,575	3,668,577	3,753,257	22,079	106,759
24	Пчињски управни округ	3,600,961	3,580,409	22,564	2,012	0	0	0	0	3,600,961	3,580,409	22,564	2,012
25	Косовски управни округ	2,809,048	2,817,472	11,814	20,238	0	0	0	0	2,809,048	2,817,472	11,814	20,238
26	Косовскомитровачки управни округ	2,025,309	2,009,442	15,946	79	0	0	0	0	2,025,309	2,009,442	15,946	79
27	Косовско-поморавски управни округ	334,448	331,172	3,276	0	0	0	0	0	334,448	331,172	3,276	0
28	Град Београд	52,515,823	49,409,884	3,193,136	87,197	26,712	27,615	6,020	6,923	52,542,535	49,437,499	3,187,938	82,902
29	УКУПНО	169,399,974	165,252,273	4,952,938	805,237	460,350	453,932	88,155	81,737	169,860,324	165,706,205	4,930,643	776,524

Табела 3. Резултати пословања здравствених установа Србије за период I - IX 2013. године (појединачно по типу установе)

Р.Б.	Шифра установе	Назив установе	Округ	Тип	Текући приходи и примања од продаје нефинансијске имовине		Текући расходи и издаци за нефинансијску имовину		Вишак прихода и примања	Мањак прихода и примања	Примања од задужевања и продаје финансијске имовине		Издаци за отплату главнице и набавку финансијске имовине		Вишак примања	Мањак примања	Укупни приходи и примања		Укупни расходи и издаци	Вишак новчаних прилива	Мањак новчаних прилива
					5432	6	5433	7			5434	8	5435	9			5436	10			
1	2	3	4	5														5169	5431	5440	5441
																		14	15	16	17
1	00201001	ДЗ Бачка Топола	01	01		344,882	352,961	0	8,079	0	0	0	0	0	0	0	0	344,882	352,961	0	8,079
2	00201002	ДЗ Мали Иђош	01	01		91,844	91,599	245	0	0	5	0	0	0	0	0	0	91,849	91,599	250	0
3	00201006	ДЗ Суботица	01	01		579,048	576,608	2,440	0	0	0	0	0	0	0	0	0	579,048	576,608	2,440	0
4	00202001	ДЗ Жигиште	02	01		157,876	159,613	0	1,737	0	0	0	0	0	0	0	0	157,876	159,613	0	1,737
5	00202003	ДЗ Нови Бечеј	02	01		203,804	203,608	196	0	0	0	0	0	0	0	0	0	203,804	203,608	196	0
6	00202004	ДЗ Сечањ	02	01		150,284	147,062	3,222	0	0	0	0	0	0	0	0	0	150,284	147,062	3,222	0
7	00202005	ДЗ Нова Црња	02	01		101,303	100,974	329	0	0	0	0	0	0	0	0	0	101,303	100,974	329	0
8	00202011	ДЗ Зрењанин	02	01		548,526	547,220	1,306	0	0	0	0	0	0	0	0	0	548,526	547,220	1,306	0
9	00203001	ДЗ Ада	03	01		168,860	166,829	2,031	0	0	0	0	0	0	0	0	0	168,860	166,829	2,031	0
10	00203002	ДЗ Кањижа	03	01		247,587	246,994	593	0	0	0	0	0	0	0	0	0	247,587	246,994	593	0
11	00203003	ДЗ Нови Кнежевац	03	01		131,028	131,298	0	270	0	0	0	0	0	0	0	0	131,028	131,298	0	270
12	00203004	ДЗ Чока	03	01		102,155	101,515	640	0	0	0	0	0	0	0	0	0	102,155	101,515	640	0
13	00203011	ДЗ Кикинда	03	01		216,537	217,383	0	846	0	0	0	0	0	0	0	0	216,537	217,383	0	846
14	00203013	ДЗ Сента	03	01		110,209	107,344	2,865	0	0	0	0	0	0	0	0	0	110,209	107,344	2,865	0
15	00204001	ДЗ Алибунар	04	01		182,298	187,409	0	5,111	0	0	0	0	0	0	0	0	182,298	187,409	0	5,111
16	00204002	ДЗ Бела Црква	04	01		164,627	168,573	0	3,946	0	0	0	0	0	0	0	0	164,627	168,573	0	3,946
17	00204003	ДЗ Ковачица	04	01		241,860	246,408	0	4,548	0	0	0	0	0	0	0	0	241,860	246,408	0	4,548
18	00204004	ДЗ Ковин	04	01		297,641	295,692	1,949	0	0	625	0	241	384	0	0	0	298,266	295,933	2,333	0
19	00204005	ДЗ Опово	04	01		105,288	106,776	0	1,488	0	0	583	0	0	0	0	0	105,288	107,359	0	2,071
20	00204006	ДЗ Пландиште	04	01		85,773	84,764	1,009	0	0	0	0	0	0	0	0	0	85,773	84,764	1,009	0
21	00204015	ДЗ Вршац	04	01		229,594	229,068	526	0	0	0	0	0	0	0	0	0	229,594	229,068	526	0
22	00204017	ДЗ Панчево	04	01		530,537	533,020	0	2,483	0	0	0	0	0	0	0	0	530,537	533,020	0	2,483
23	00205001	ДЗ Апатин	05	01		265,788	264,750	1,038	0	0	0	0	0	0	0	0	0	265,788	264,750	1,038	0
24	00205002	ДЗ Кула	05	01		388,962	400,935	0	11,973	0	0	0	0	0	0	0	0	388,962	400,935	0	11,973
25	00205003	ДЗ Оџаци	05	01		362,406	369,554	0	7,148	0	0	0	0	0	0	0	0	362,406	369,554	0	7,148
26	00205007	ДЗ Сомбор	05	01		366,790	369,063	0	2,273	0	0	0	0	0	0	0	0	366,790	369,063	0	2,273

Табела 3. Резултати пословања здравствених установа Србије за период I - IX 2013. године (појединачно по типу установе)

Р.Б.	Шифра установе	Назив установе	Округ	Тип	Текући приходи и примања од нефинансијске имовине		Текући приходи и издаци за нефинансијску имовину	Вишак прихода и примања	Мањак прихода и примања	Примања од задужевања и продаје финансијске имовине	Издаци за отплату главнице и набавку финансијске имовине	Вишак примања	Мањак примања	Укупни приходи и примања		Укупни расходи и издаци	Вишак новчаних прилива	Мањак новчаних прилива
					5432	6								5433	7			
1	2	3	4	5										5439	5169	5431	5440	5441
27	00206001	ДЗ Бач	06	01	141,338	143,272	143,272	0	1,934	0	152	0	152	141,338	143,424	143,424	0	2,086
28	00206002	ДЗ Бачка Паланка	06	01	580,256	593,538	593,538	0	13,282	0	535	0	535	580,256	594,073	594,073	0	13,817
29	00206003	ДЗ Бачки Петровац	06	01	128,341	127,473	127,473	868	0	0	0	0	0	128,341	127,473	127,473	868	0
30	00206004	ДЗ Беочин	06	01	141,871	140,035	140,035	1,836	0	0	0	0	0	141,871	140,035	140,035	1,836	0
31	00206005	ДЗ Бечеј	06	01	357,074	363,302	363,302	0	6,228	0	0	0	0	357,074	363,302	363,302	0	6,228
32	00206006	ДЗ Жабалъ	06	01	198,186	199,435	199,435	0	1,249	0	0	0	0	198,186	199,435	199,435	0	1,249
33	00206007	ДЗ Србобран	06	01	157,165	160,889	160,889	0	3,724	0	438	0	438	157,165	161,327	161,327	0	4,162
34	00206008	ДЗ Темерин	06	01	238,228	245,489	245,489	0	7,261	0	0	0	0	238,228	245,489	245,489	0	7,261
35	00206009	ДЗ Тител	06	01	110,345	109,499	109,499	846	0	0	0	0	0	110,345	109,499	109,499	846	0
36	00206010	ДЗ Нови Сад	06	01	1,289,012	1,291,027	1,291,027	0	2,015	0	0	0	0	1,289,012	1,291,027	1,291,027	0	2,015
37	00206026	ДЗ Врбас	06	01	234,635	233,018	233,018	1,617	0	0	502	0	502	234,635	233,520	233,520	1,115	0
38	00207001	ДЗ Инђија	07	01	455,125	466,145	466,145	0	11,020	0	0	0	0	455,125	466,145	466,145	0	11,020
39	00207002	ДЗ Пећинци	07	01	181,397	182,156	182,156	0	759	0	0	0	0	181,397	182,156	182,156	0	759
40	00207003	ДЗ Рума	07	01	543,596	542,415	542,415	1,181	0	0	0	0	0	543,596	542,415	542,415	1,181	0
41	00207004	ДЗ Стара Пазова	07	01	569,465	583,652	583,652	0	14,187	0	0	0	0	569,465	583,652	583,652	0	14,187
42	00207005	ДЗ Шид	07	01	334,651	337,140	337,140	0	2,489	0	267	0	267	334,651	337,407	337,407	0	2,756
43	00207011	ДЗ Ириг	07	01	99,831	99,606	99,606	225	0	0	0	0	0	99,831	99,606	99,606	225	0
44	00207012	ДЗ Сремска Митровица	07	01	372,203	363,270	363,270	8,933	0	0	684	0	684	372,203	363,954	363,954	8,249	0
45	00208001	ДЗ Богатић	08	01	152,289	151,693	151,693	596	0	0	0	0	0	152,289	151,693	151,693	596	0
46	00208002	ДЗ Љубовија	08	01	101,574	99,401	99,401	2,173	0	0	0	0	0	101,574	99,401	99,401	2,173	0
47	00208010	ДЗ Шабац	08	01	465,656	463,555	463,555	2,101	0	0	0	0	0	465,656	463,555	463,555	2,101	0
48	00208011	ДЗ Владимирци	08	01	80,291	80,146	80,146	145	0	0	0	0	0	80,291	80,146	80,146	145	0
49	00208012	ДЗ Коцељева	08	01	62,817	62,071	62,071	746	0	0	0	0	0	62,817	62,071	62,071	746	0
50	00208013	ДЗ Лозница	08	01	308,889	303,569	303,569	5,320	0	0	0	0	0	308,889	303,569	303,569	5,320	0
51	00208014	ДЗ Крупањ	08	01	68,349	67,592	67,592	757	0	0	0	0	0	68,349	67,592	67,592	757	0
52	00208015	ДЗ Мали Зворник	08	01	66,899	67,811	67,811	0	912	0	0	0	0	66,899	67,811	67,811	0	912

Табела 3. Резултати пословања здравствених установа Србије за период I - IX 2013. године (појединачно по типу установе)

Р.Б.	Шифра установе	Назив установе	Округ	Тип	Текући приходи и примања од нефинансијске имовине		Текући расходи и издаци за нефинансијску имовину	Вишак прихода и примања	Мањак прихода и примања	Примања од задужевања и продаје финансијске имовине		Издаци за отплату главнице и набавку финансијске имовине	Вишак примања	Мањак примања	Укупни приходи и примања		Укупни расходи и издаци	Вишак новчаних прилива	Мањак новчаних прилива
					5432	6				5433	7				5434	8			
1	2	3	4	5	6	7	8	9	10	11	12	13	14	15	16	17			
53	00209001	ДЗ Уб	09	01	118,451	114,902	3,549	0	0	0	0	0	118,451	114,902	3,549	0			
54	00209004	ДЗ Лејковац	09	01	95,315	94,026	1,289	0	0	0	0	0	95,315	94,026	1,289	0			
55	00209007	ДЗ Ваљево	09	01	345,354	341,349	4,005	0	0	0	0	0	345,354	341,349	4,005	0			
56	00209008	ДЗ Осечина	09	01	64,172	61,148	3,024	0	0	0	0	0	64,172	61,148	3,024	0			
57	00209009	ДЗ Љуб	09	01	54,324	54,111	213	0	0	0	0	0	54,324	54,111	213	0			
58	00209010	ДЗ Мионица	09	01	55,654	56,378	0	724	2,800	0	0	0	58,454	56,378	2,076	0			
59	00210005	ДЗ Велика Плана	10	01	193,812	191,972	1,840	0	0	0	0	0	193,812	191,972	1,840	0			
60	00210006	ДЗ Смедеревска Паланка	10	01	233,955	232,743	1,212	0	0	0	0	0	233,955	232,743	1,212	0			
61	00210009	ДЗ Смедеревска Паланка	10	01	425,682	417,692	7,990	0	0	0	0	0	425,682	417,692	7,990	0			
62	00211001	ДЗ Велико Градиште	11	01	95,539	95,004	535	0	0	0	0	0	95,539	95,004	535	0			
63	00211002	ДЗ Жагубица	11	01	100,609	100,359	250	0	0	0	0	0	100,609	100,359	250	0			
64	00211007	ДЗ Жабари	11	01	69,447	67,598	1,849	0	0	0	0	0	69,447	67,598	1,849	0			
65	00211008	ДЗ Голубац	11	01	65,239	62,617	2,622	0	0	0	0	0	65,239	62,617	2,622	0			
66	00211009	ДЗ Кучево	11	01	79,853	79,116	737	0	0	0	0	0	79,853	79,116	737	0			
67	00211010	ДЗ Мало Црниће	11	01	52,725	51,829	896	0	0	0	0	0	52,725	51,829	896	0			
68	00211011	ДЗ Пожаревац	11	01	461,996	446,577	15,419	0	0	0	0	0	461,996	446,577	15,419	0			
69	00212001	ДЗ Крагујевац	12	01	561,816	561,393	423	0	0	0	0	0	561,816	561,393	423	0			
70	00212002	ДЗ Баточина	12	01	72,106	71,587	519	0	0	0	0	0	72,106	71,587	519	0			
71	00212003	ДЗ Кнић	12	01	76,639	76,671	0	32	0	0	0	0	76,639	76,671	0	32	0		
72	00212004	ДЗ Лапово	12	01	48,013	47,234	779	0	0	0	0	0	48,013	47,234	779	0			
73	00212005	ДЗ Рача	12	01	61,381	62,535	0	1,154	0	0	0	0	61,381	62,535	0	1,154	0		
74	00212006	ДЗ Топола	12	01	112,503	111,912	591	0	0	0	0	0	112,503	111,912	591	0			
75	00213001	ДЗ Деспотовац	13	01	266,875	260,674	6,201	0	0	0	0	0	266,875	260,674	6,201	0			
76	00213002	ДЗ Свилицанац	13	01	280,094	277,806	2,288	0	0	0	0	0	280,094	277,806	2,288	0			
77	00213007	ДЗ Рековац	13	01	113,500	112,859	641	0	0	0	0	0	113,500	112,859	641	0			
78	00213008	ДЗ Јагодина	13	01	328,528	328,598	0	70	0	0	0	0	328,528	328,598	0	70	0		

Табела 3. Резултати пословања здравствених установа Србије за период I - IX 2013. године (појединачно по типу установе)

Р.Б.	Шифра установе	Назив установе	Округ	Тип	Текући приходи и примања од нефинансијске имовине		Текући расходи и издаци за нефинансијску имовину	Вишак прихода и примања	Мањак прихода и примања	Примања од задужевања и продаје финансијске имовине		Издаци за отплату главнице и набавку финансијске имовине	Вишак примања	Мањак примања	Укупни приходи и примања	Укупни расходи и издаци	Вишак новчаних прилива	Мањак новчаних прилива				
					5432	6				5433	7								5434	8	5435	9
1	2	3	4	5																		
79	00213011	ДЗ Ђуприја	13	01	231,923	241,127	0	9,204	0	120	231,923	241,247	0	120	231,923	241,247	0	9,324				
80	00213014	ДЗ Параћин	13	01	202,492	201,846	646	0	0	0	202,492	201,846	0	0	202,492	201,846	646	0				
81	00214006	ДЗ Мајдампек	14	01	138,133	137,183	950	0	0	417	138,133	137,600	0	417	138,133	137,600	533	0				
82	00215001	ДЗ Бољевац	15	01	79,877	78,562	1,315	0	0	0	79,877	78,562	0	0	79,877	78,562	1,315	0				
83	00217007	ДЗ Горњи Милановац	17	01	216,084	215,117	967	0	0	0	216,084	215,117	0	0	216,084	215,117	967	0				
84	00218001	ДЗ Рашка	18	01	152,547	154,886	0	2,339	0	0	152,547	154,886	0	0	152,547	154,886	0	2,339				
85	00218009	ДЗ Тутин	18	01	264,031	255,261	8,770	0	0	0	264,031	255,261	0	0	264,031	255,261	8,770	0				
86	00218010	ДЗ Врњачка Бања	18	01	141,884	140,062	1,822	0	0	300	141,884	140,362	0	300	141,884	140,362	1,522	0				
87	00218012	ДЗ Нови Пазар	18	01	585,706	577,369	8,337	0	0	0	585,706	577,369	0	0	585,706	577,369	8,337	0				
88	00219001	ДЗ Трстеник	19	01	220,246	220,215	31	0	0	0	220,246	220,215	0	0	220,246	220,215	31	0				
89	00219006	ДЗ Брус	19	01	97,476	98,202	0	726	0	0	97,476	98,202	0	0	97,476	98,202	0	726				
90	00219007	ДЗ Александровац	19	01	127,316	126,269	1,047	0	0	0	127,316	126,269	0	0	127,316	126,269	1,047	0				
91	00219008	ДЗ Ћићевац	19	01	54,668	53,909	759	0	0	0	54,668	53,909	0	0	54,668	53,909	759	0				
92	00219009	ДЗ Варварин	19	01	77,798	77,673	125	0	0	0	77,798	77,673	0	0	77,798	77,673	125	0				
93	00220001	ДЗ Гаџин Хан	20	01	61,188	61,119	69	0	0	0	61,188	61,119	0	0	61,188	61,119	69	0				
94	00220002	ДЗ Доњевац	20	01	118,008	116,072	1,936	0	0	0	118,008	116,072	0	0	118,008	116,072	1,936	0				
95	00220003	ДЗ Сврљуг	20	01	95,317	95,087	230	0	0	0	95,317	95,087	0	0	95,317	95,087	230	0				
96	00220004	ДЗ Сокобања	20	01	150,282	154,012	0	3,730	0	0	150,282	154,012	0	0	150,282	154,012	0	3,730				
97	00220005	ДЗ Ниш	20	01	1,003,412	1,004,502	0	1,090	0	0	1,003,412	1,004,502	0	0	1,003,412	1,004,502	0	1,090				
98	00220006	ДЗ Мeroшина	20	01	83,062	83,236	0	174	0	0	83,062	83,236	0	0	83,062	83,236	0	174				
99	00220007	ДЗ Ражањ	20	01	55,215	55,882	0	667	0	0	55,215	55,882	0	0	55,215	55,882	0	667				
100	00221001	ДЗ Куршумлија	21	01	153,414	150,956	2,458	0	0	39	153,414	150,995	0	39	153,414	150,995	2,419	0				
101	00221002	ДЗ Блаце	21	01	87,284	86,375	909	0	0	0	87,284	86,375	0	0	87,284	86,375	909	0				
102	00221006	ДЗ Жигорађа	21	01	81,649	80,686	963	0	0	68	81,649	80,754	0	68	81,649	80,754	895	0				
103	00221007	ДЗ Прокупље	21	01	241,201	240,038	1,163	0	0	308	241,201	240,346	0	308	241,201	240,346	855	0				
104	00222001	ДЗ Бела Паланка	22	01	168,516	167,614	902	0	0	0	168,516	167,614	0	0	168,516	167,614	902	0				

Табела 3. Резултати пословања здравствених установа Србије за период I - IX 2013. године (појединачно по типу установе)

Р.Б.	Шифра установе	Назив установе	Округ	Тип	Текући приходи и примања од продаје нефинансијске имовине		Текући расходи и издаци за нефинансијску имовину	Вишак прихода и примања	Мањак прихода и примања	Примања од задужевања и продаје финансијске имовине		Издаци за отплату главнице и набавку финансијске имовине	Вишак примања	Мањак примања	Укупни приходи и примања	Укупни расходи и издаци	Вишак новчаних прилива	Мањак новчаних прилива							
					5432	6				5433	7								8	9	10	11	12	13	14
1	2	3	4	5	5433	7	5434	8	5435	9	5436	10	5437	11	5438	12	5439	13	5440	14	15	16	5441	17	
105	00222005	ДЗ Бабушница	22	01	78,655	76,862	1,793	0	0	0	0	0	0	0	78,655	76,862	1,793	0	0	0	0	0	78,655	76,862	1,793
106	00222006	ДЗ Димитровград	22	01	90,826	90,168	658	0	0	0	0	0	0	0	90,826	90,168	658	0	0	0	0	0	90,826	90,168	658
107	00222007	ДЗ Пирот	22	01	257,652	257,743	0	91	0	0	0	0	0	0	257,652	257,743	0	0	0	0	0	0	257,652	257,743	0
108	00223001	ДЗ Бојник	23	01	71,415	69,587	1,828	0	0	0	0	0	0	0	71,415	69,587	1,828	0	0	0	0	0	71,415	69,587	1,828
109	00223005	ДЗ Лебане	23	01	128,160	127,137	1,023	0	0	0	0	0	881	0	128,160	128,018	142	0	0	0	0	0	128,160	128,018	142
110	00223007	ДЗ Власотинци	23	01	179,879	175,482	4,397	0	0	0	0	0	694	0	179,879	176,176	3,703	0	0	0	0	0	179,879	176,176	3,703
111	00223008	ДЗ Лесковац	23	01	658,393	655,983	2,410	0	0	0	0	0	0	0	658,393	655,983	2,410	0	0	0	0	0	658,393	655,983	2,410
112	00223010	ДЗ Медвеђа	23	01	93,420	90,811	2,609	0	0	0	0	0	0	0	93,420	90,811	2,609	0	0	0	0	0	93,420	90,811	2,609
113	00224008	ДЗ Владичин Хан	24	01	116,674	113,500	3,174	0	0	0	0	0	0	0	116,674	113,500	3,174	0	0	0	0	0	116,674	113,500	3,174
114	00224009	ДЗ Бујановац	24	01	302,145	299,524	2,621	0	0	0	0	0	0	0	302,145	299,524	2,621	0	0	0	0	0	302,145	299,524	2,621
115	00224010	ДЗ Босилеград	24	01	80,332	79,515	817	0	0	0	0	0	0	0	80,332	79,515	817	0	0	0	0	0	80,332	79,515	817
116	00224012	ДЗ Прешево	24	01	236,757	237,065	0	308	0	0	0	0	0	0	236,757	237,065	0	0	0	0	0	0	236,757	237,065	0
117	00225001	ДЗ Грачаница	25	01	495,526	491,836	3,690	0	0	0	0	0	0	0	495,526	491,836	3,690	0	0	0	0	0	495,526	491,836	3,690
118	00225002	ДЗ Доња Гуштерица	25	01	265,788	272,946	0	7,158	0	0	0	0	0	0	265,788	272,946	0	0	0	0	0	0	265,788	272,946	0
119	00225003	ДЗ Косово Поље	25	01	127,978	125,354	2,624	0	0	0	0	0	0	0	127,978	125,354	2,624	0	0	0	0	0	127,978	125,354	2,624
120	00225004	ДЗ Обилић	25	01	153,082	152,169	913	0	0	0	0	0	0	0	153,082	152,169	913	0	0	0	0	0	153,082	152,169	913
121	00225005	ДЗ Штрпце	25	01	235,670	234,894	776	0	0	0	0	0	0	0	235,670	234,894	776	0	0	0	0	0	235,670	234,894	776
122	00225009	ДЗ Приштина	25	01	333,947	333,030	917	0	0	0	0	0	0	0	333,947	333,030	917	0	0	0	0	0	333,947	333,030	917
123	00225010	ДЗ Драгаш	25	01	18,877	18,895	0	18	0	0	0	0	0	0	18,877	18,895	0	0	0	0	0	0	18,877	18,895	0
124	00225012	ДЗ Исток	25	01	35,140	34,978	162	0	0	0	0	0	0	0	35,140	34,978	162	0	0	0	0	0	35,140	34,978	162
125	00228001	ДЗ Звечан	28	01	167,287	166,729	558	0	0	0	0	0	0	0	167,287	166,729	558	0	0	0	0	0	167,287	166,729	558
126	00230001	ДЗ Барајево, Београд	30	01	144,346	143,472	874	0	0	0	0	174	0	0	144,346	143,472	874	0	0	0	0	0	144,346	143,472	874
127	00230002	ДЗ Вождовац, Београд	30	01	599,405	586,992	12,413	0	0	0	0	0	0	0	599,405	586,992	12,413	0	0	0	0	0	599,405	586,992	12,413
128	00230003	ДЗ Врачар, Београд	30	01	297,956	300,160	0	2,304	0	0	0	0	0	0	297,956	300,160	0	0	0	0	0	0	297,956	300,160	0
129	00230004	ДЗ Гроцка, Београд	30	01	373,476	373,035	441	0	0	0	0	0	0	0	373,476	373,035	441	0	0	0	0	0	373,476	373,035	441
130	00230005	ДЗ Звездара, Београд	30	01	531,676	530,692	984	0	0	0	0	0	0	0	531,676	530,692	984	0	0	0	0	0	531,676	530,692	984

Табела 3. Резултати пословања здравствених установа Србије за период I - IX 2013. године (појединачно по типу установе)

Р.Б.	Шифра установе	Назив установе	Округ	Тип	Текући приходи и примања од нефинансијске имовине		Текући расходи и издаци за нефинансијску имовину		Вишак прихода и примања	Мањак прихода и примања	Примања од задужевања и продаје финансијске имовине		Издаци за отплату главнице и набавку финансијске имовине		Вишак примања	Мањак примања	Укупни приходи и примања		Укупни расходи и издаци	Вишак новчаних прилива	Мањак новчаних прилива		
					5432	6	5433	7			5434	8	5435	9			5436	10				5437	11
1	2	3	4	5	6	7	8	9	10	11	12	13	14	15	16	17	18	19	20	21	22	23	
131	00230006	ДЗ Земун, Београд	30	01	744,448	737,986	6,462	0	0	0	0	0	744,448	737,986	6,462	0	0	744,448	737,986	6,462	0		
132	00230007	ДЗ Лазаревац, Београд	30	01	444,952	442,940	2,012	0	0	0	0	0	444,952	442,940	2,012	0	0	444,952	442,940	2,012	0		
133	00230008	ДЗ Младеновац, Београд	30	01	241,117	243,535	0	2,418	0	0	0	0	241,117	243,535	0	0	0	241,117	243,535	0	2,418		
134	00230009	ДЗ Нови Београд, Београд	30	01	790,990	767,825	23,165	0	0	0	0	0	790,990	767,825	23,165	0	0	790,990	767,825	23,165	0		
135	00230010	ДЗ Обреновац, Београд	30	01	403,151	407,293	0	4,142	0	0	0	0	403,151	407,293	0	0	0	403,151	407,293	0	4,142		
136	00230011	ДЗ Палилула, Београд	30	01	673,208	672,846	362	0	0	0	0	0	673,208	672,846	362	0	0	673,208	672,846	362	0		
137	00230012	ДЗ Раковица, Београд	30	01	381,210	376,952	4,258	0	0	0	0	0	381,210	376,952	4,258	0	0	381,210	376,952	4,258	0		
138	00230013	ДЗ Савски Венац, Београд	30	01	238,304	231,350	6,954	0	0	0	0	0	238,304	231,350	6,954	0	0	238,304	231,350	6,954	0		
139	00230014	ДЗ Сопот, Београд	30	01	106,683	108,568	0	1,885	0	0	0	0	106,683	108,568	0	0	0	106,683	108,568	0	1,885		
140	00230015	ДЗ Стари град, Београд	30	01	439,012	448,941	0	9,929	0	0	0	0	439,012	448,941	0	0	0	439,012	448,941	0	9,929		
141	00230016	ДЗ Чукарица, Београд	30	01	601,693	591,866	9,827	0	0	0	0	0	601,693	591,866	9,827	0	0	601,693	591,866	9,827	0		
		Домови здравља			34,276,431	34,204,830	234,726	163,125	3,430	6,403	3,189	6,162	34,279,861	34,211,233	233,124	164,496							
142	00201005	Апотека Суботица	01	02	723,431	717,962	5,469	0	0	0	0	0	723,431	717,962	5,469	0	0	723,431	717,962	5,469	0		
143	00202010	Апотека Зрењанин	02	02	734,493	734,876	0	383	0	0	0	0	734,493	734,876	0	0	0	734,493	734,876	0	383		
144	00203010	Апотека Кикинда	03	02	327,068	327,091	0	23	0	0	0	0	327,068	327,091	0	0	0	327,068	327,091	0	23		
145	00203015	Апотека Сента	03	02	117,354	116,375	979	0	0	0	0	0	117,354	116,375	979	0	0	117,354	116,375	979	0		
146	00204013	Апотека Панчево	04	02	622,003	638,294	0	16,291	0	0	0	0	622,003	638,294	0	0	0	622,003	638,294	0	16,291		
147	00204014	Апотека Вршац	04	02	289,184	286,334	2,850	0	0	0	0	0	289,184	286,334	2,850	0	0	289,184	286,334	2,850	0		
148	00205006	Апотека Сомбор	05	02	545,617	543,262	2,355	0	0	0	0	0	545,617	543,262	2,355	0	0	545,617	543,262	2,355	0		
149	00206024	Апотека Нови Сад	06	02	1,567,284	1,574,285	0	7,001	1,571	1,704	0	133	1,568,855	1,575,989	0	0	0	1,568,855	1,575,989	0	7,134		
150	00206028	Апотека Врбас	06	02	241,871	236,185	5,686	0	0	0	0	0	241,871	236,185	5,686	0	0	241,871	236,185	5,686	0		
151	00207010	Апотека Сремска Митровица	07	02	417,680	422,798	0	5,118	0	0	0	0	417,680	422,798	0	0	0	417,680	422,798	0	5,118		
152	00208007	Апотека Позница	08	02	533,161	511,319	21,842	0	0	0	0	0	533,161	511,319	21,842	0	0	533,161	511,319	21,842	0		
153	00208008	Апотека Шабац	08	02	748,617	803,476	0	54,859	0	0	0	0	748,617	803,476	0	0	0	748,617	803,476	0	54,859		
154	00209003	Апотека Ваљево	09	02	719,457	716,284	3,173	0	0	0	0	0	719,457	716,284	3,173	0	0	719,457	716,284	3,173	0		
155	00210003	Апотека Смедеревска Паланка	10	02	199,567	212,984	0	13,417	0	0	0	0	199,567	212,984	0	0	0	199,567	212,984	0	13,417		

Табела 3. Резултати пословања здравствених установа Србије за период I - IX 2013. године (појединачно по типу установе)

Р.Б.	Шифра установе	Назив установе	Округ	Тип	Текући приходи и примања од продаје нефинансијске имовине		Текући расходи и издаци за нефинансијску имовину		Вишак прихода и примања	Мањак прихода и примања	Примања од задужевања и продаје финансијске имовине		Издаци за отплату главнице и набавку финансијске имовине		Вишак примања	Мањак примања	Укупни приходи и примања		Укупни расходи и издаци	Вишак новчаних прилива	Мањак новчаних прилива	
					5432	6	5433	7			5434	8	5435	9			5436	10				5437
1	2	3	4	5																		
156	00210004	Апотека Смедерево	10	02		563,404	558,917	4,487	0	0	0	0	0	0	0	0	0	563,404	558,917	4,487	0	
157	00210007	Апотека Велика Плана	10	02		174,461	171,947	2,514	0	0	0	0	0	0	0	0	0	174,461	171,947	2,514	0	
158	00211006	Апотека Крагуевац	11	02		1,159,380	1,018,618	140,762	0	0	0	0	0	0	0	0	0	1,159,380	1,018,618	140,762	0	
159	00212012	Апотека Крагуевац	12	02		1,359,285	1,222,136	137,149	0	0	0	0	0	0	0	0	0	1,359,285	1,222,136	137,149	0	
160	00212013	Апотека Аранђеловац	12	02		213,817	210,650	3,167	0	0	0	0	0	0	0	0	0	213,817	210,650	3,167	0	
161	00213010	Апотека Јагодина	13	02		343,696	338,660	5,036	0	0	0	0	0	0	0	0	0	343,696	338,660	5,036	0	
162	00213015	Апотека Параћин	13	02		175,572	174,876	696	0	0	0	0	0	0	0	0	0	175,572	174,876	696	0	
163	00214005	Апотека Бор	14	02		718,680	723,311	0	4,631	0	0	0	0	0	0	0	0	718,680	723,311	0	4,631	
164	00215006	Апотека Зајечар	15	02		771,852	766,015	5,837	0	0	0	0	0	0	0	0	0	771,852	766,015	5,837	0	
165	00216005	Апотека Ужице	16	02		1,420,569	1,416,643	3,926	0	0	0	0	0	0	0	0	0	1,420,569	1,416,643	3,926	0	
166	00217005	Апотека Чачак	17	02		807,079	723,868	83,211	0	0	0	0	0	0	0	0	0	807,079	723,868	83,211	0	
167	00217006	Апотека Горњи Милановац	17	02		209,532	209,097	435	0	0	0	0	0	0	0	0	0	209,532	209,097	435	0	
168	00218008	Апотека Краљево	18	02		986,280	949,640	36,640	0	0	1,132	2,840	0	0	0	0	0	987,412	952,480	34,932	0	
169	00219005	Апотека Крушевац	19	02		1,137,752	1,134,880	2,872	0	0	0	0	0	0	0	0	0	1,137,752	1,134,880	2,872	0	
170	00220022	Апотека Ниш	20	02		1,926,255	1,894,485	31,770	0	0	13,087	18,440	0	0	0	0	0	1,939,342	1,912,925	26,417	0	
171	00221005	Апотека Прокупље	21	02		526,828	461,124	65,704	0	0	0	0	0	0	0	0	0	526,828	461,124	65,704	0	
172	00222004	Апотека Пирот	22	02		423,904	407,790	16,114	0	0	0	0	0	0	0	0	0	423,904	407,790	16,114	0	
173	00223004	Апотека Лесковац	23	02		1,018,751	1,123,012	0	104,261	0	0	0	0	0	0	0	0	1,018,751	1,123,012	0	104,261	
174	00224007	Апотека Врање	24	02		671,574	666,322	5,252	0	0	0	0	0	0	0	0	0	671,574	666,322	5,252	0	
175	00224011	Апотека Бујановац	24	02		174,356	174,011	345	0	0	0	0	0	0	0	0	0	174,356	174,011	345	0	
176	00225007	Апотека Приштина	25	02		5,134	5,164	0	30	0	0	0	0	0	0	0	0	5,134	5,164	0	30	
177	00225011	Апотека Призрен	25	02		7,594	7,449	145	0	0	0	0	0	0	0	0	0	7,594	7,449	145	0	
178	00225016	Апотека Пећ	25	02		4,656	4,708	0	52	0	0	0	0	0	0	0	0	4,656	4,708	0	52	
179	00228003	Апотека Косовска Митровица	28	02		265,402	265,481	0	79	0	0	0	0	0	0	0	0	265,402	265,481	0	79	
180	00229001	Апотека Њилане	29	02		39,694	39,389	305	0	0	0	0	0	0	0	0	0	39,694	39,389	305	0	
181	00230052	Апотека Београд	30	02		7,923,785	5,832,404	2,091,381	0	0	0	0	0	0	0	0	0	7,923,785	5,832,404	2,091,381	0	

Табела 3. Резултати пословања здравствених установа Србије за период I - IX 2013. године (појединачно по типу установе)

Р.Б.	Шифра установе	Назив установе	Округ	Тип	Текући приходи и примања од продаје нефинансијске имовине		Текући расходи и издаци за нефинансијску имовину		Вишак прихода и примања	Мањак прихода и примања	Примања од задужевања и продаје финансијске имовине	Издаци за отплату главнице и набавку финансијске имовине	Вишак примања	Мањак примања	Укупни приходи и примања		Укупни расходи и издаци	Вишак новчаних прилива	Мањак новчаних прилива	
					5432	6	5433	7							5434	8				5435
1	2	3	4	5	6	7	8	9	10	11	12	13	14	15	16	17	18	19	20	21
		Апотеке			30,816,079	28,342,122	2,680,102	206,145	15,790	22,984	0	7,194	30,831,869	28,365,106	2,673,041	206,278				
182	00201007	ОБ Суботица	01	03	1,363,914	1,348,440	15,474	0	8,850	1,300	7,550	0	1,372,764	1,349,740	23,024	0				
183	00202012	ОБ Зрењанин	02	03	1,220,191	1,220,516	0	325	0	682	0	115	1,220,191	1,221,198	0	1,007				
184	00203012	ОБ Киkinda	03	03	589,182	585,019	4,163	0	115	0	0	0	589,297	585,019	4,278	0				
185	00203014	ОБ Сента	03	03	396,400	413,945	0	17,545	0	0	0	0	396,400	413,945	0	17,545				
186	00204016	ОБ Вршац	04	03	523,759	522,180	1,579	0	0	0	0	0	523,759	522,180	1,579	0				
187	00204018	ОБ Панчево	04	03	1,206,897	1,192,052	14,845	0	54	0	54	0	1,206,951	1,192,052	14,899	0				
188	00205008	ОБ Сомбор	05	03	1,325,726	1,323,254	2,472	0	0	0	0	0	1,325,726	1,323,254	2,472	0				
189	00206027	ОБ Врбас	06	03	603,403	600,188	3,215	0	86	0	86	0	603,489	600,188	3,301	0				
190	00207013	ОБ Сремска Митровица	07	03	1,033,423	1,015,541	17,882	0	0	0	0	0	1,033,423	1,015,541	17,882	0				
191	00208009	ОБ Шабац	08	03	1,219,201	1,220,360	0	1,159	0	0	0	0	1,219,201	1,220,360	0	1,159				
192	00208016	ОБ Лозница	08	03	834,243	809,680	24,563	0	0	0	0	0	834,243	809,680	24,563	0				
193	00210002	ОБ "Стефан Високи" Смедеревска Паланка	10	03	619,699	613,358	6,341	0	0	0	0	0	619,699	613,358	6,341	0				
194	00210008	ОБ Смедерево	10	03	840,461	839,384	1,077	0	0	0	0	0	840,461	839,384	1,077	0				
195	00211012	ОБ Пожаревац	11	03	1,046,131	1,028,808	17,323	0	18	0	18	0	1,046,149	1,028,808	17,341	0				
196	00213009	ОБ Јагодина	13	03	635,723	633,808	1,915	0	0	0	0	0	635,723	633,808	1,915	0				
197	00213012	ОБ Ђуприја	13	03	984,149	1,002,262	0	18,113	0	0	0	0	984,149	1,002,262	0	18,113				
198	00213016	ОБ Параћин	13	03	371,971	371,763	208	0	0	0	0	0	371,971	371,763	208	0				
199	00214007	ОБ Мајдапек	14	03	97,922	96,869	1,053	0	0	0	0	0	97,922	96,869	1,053	0				
200	00217008	ОБ Горњи Милановац	17	03	377,903	376,675	1,228	0	0	0	0	0	377,903	376,675	1,228	0				
201	00218013	ОБ Нови Пазар	18	03	671,867	678,663	0	6,816	0	0	0	0	671,867	678,663	0	6,816				
202	00221008	ОБ Прокупље	21	03	647,814	645,095	2,719	0	0	328	0	328	647,814	645,423	2,391	0				
203	00222008	ОБ Пирот	22	03	715,819	702,639	13,180	0	0	0	0	0	715,819	702,639	13,180	0				
204	00223009	ОБ Лесковац	23	03	1,321,723	1,310,569	11,154	0	0	0	0	0	1,321,723	1,310,569	11,154	0				
		Опште болнице			18,647,521	18,551,088	140,391	43,958	9,123	2,310	7,823	1,010	18,656,644	18,553,398	147,886	44,640				
205	00202007	СБ за рехабилитацију Меленци	02	04	241,405	231,548	9,857	0	0	0	0	0	241,405	231,548	9,857	0				

Табела 3. Резултати пословања здравствених установа Србије за период I - IX 2013. године (појединачно по типу установе)

Р.Б.	Шифра установе	Назив установе	Округ	Тип	Текући приходи и примања од продаје нефинансијске имовине		Текући расходи и издаци за нефинансијску имовину		Вишак прихода и примања	Мањак прихода и примања	Примања од задужевања и продаје финансијске имовине		Издаци за отплату главнице и набавку финансијске имовине		Вишак примања	Мањак примања	Укупни приходи и примања	Укупни расходи и издаци	Вишак новчаних прилива	Мањак новчаних прилива			
					5432	6	5433	7			5434	8	5435	9							5436	10	5437
1	2	3	4	5	5432	6	5433	7	5434	8	5435	9	5436	10	5437	11	5438	12	13	14	15	16	17
206	00202008	СБ за плућне болести Зрењанин	02	04	122,420	0	122,785	0	365	0	0	0	0	0	0	0	0	0	0	122,420	122,785	0	365
207	00203007	СБ за психијатријске болести Нови Кнежевац	03	04	192,458	2,447	190,011	0	2,447	0	0	0	0	0	0	0	0	0	0	192,458	190,011	2,447	0
208	00203008	СБ за рехабилитацију Бања Кањжа	03	04	203,035	10,747	192,288	0	10,747	0	0	0	0	0	0	0	0	0	0	203,035	192,288	10,747	0
209	00204009	СБ за плућне болести Бела Црква	04	04	117,301	1,806	115,495	0	1,806	0	0	0	0	0	0	0	0	0	0	117,301	115,495	1,806	0
210	00204010	СБ за психијатријске болести Вршац	04	04	489,375	104	489,271	0	104	0	0	0	0	0	0	0	0	0	0	489,375	489,271	104	0
211	00204011	СБ за психијатријске болести Ковин	04	04	445,939	0	450,708	0	4,769	812	0	0	0	0	921	0	0	0	109	446,751	451,629	0	4,878
212	00205009	Специјална болница за рехабилитацију Апатин	05	04	127,848	857	126,991	0	857	0	0	0	0	0	0	0	0	0	0	127,848	126,991	857	0
213	00206013	СБ за реуматске болести Нови Сад	06	04	121,181	1,254	119,927	0	1,254	0	75	0	0	0	120	0	0	0	45	121,256	120,047	1,209	0
214	00207007	СБ за неуролошка и посттрауматска стања Стари Сланкамен	07	04	211,765	73	211,692	0	73	0	0	0	0	0	0	0	0	0	0	211,765	211,692	73	0
215	00207009	СБ за рехабилитацију Врђник	07	04	189,144	13,668	175,476	0	13,668	0	0	0	0	0	0	0	0	0	0	189,144	175,476	13,668	0
216	00208005	СБ за рехабилитацију Бања Ковилјача	08	04	457,051	21,128	435,923	0	21,128	0	39,950	0	0	0	49,384	0	0	0	9,434	497,001	485,307	11,694	0
217	00212009	СБ за рехабилитацију "Буковичка Бања", Аранђеловац	12	04	103,066	0	104,690	0	1,624	0	0	0	0	0	0	0	0	0	0	103,066	104,690	0	1,624
218	00215004	СБ за рехабилитацију "Гамзиград" Зајечар	15	04	148,968	95	148,873	0	95	0	0	0	0	0	0	0	0	0	0	148,968	148,873	95	0
219	00216003	СБ за болести штитасте жлезде и болести метаболизма "Златибор"	16	04	257,252	12,842	244,410	0	12,842	0	1,020	0	0	0	15,872	0	0	0	14,852	258,272	260,282	0	2,010
220	00217003	СБ за рехабилитацију Ивањлица	17	04	115,491	0	116,591	0	1,100	0	0	0	0	0	0	0	0	0	0	115,491	116,591	0	1,100
221	00218005	СБ за прогресивне мишићне и неуромишићне болести Нови Пазар	18	04	156,915	16,819	140,096	0	16,819	692	0	0	0	0	1,730	0	0	0	1,038	157,607	141,826	15,781	0
222	00218006	СБ за лечење и рехабилитацију "Меркур" Вољачка Бања	18	04	468,351	30,501	437,850	0	30,501	0	239,386	0	0	0	253,900	0	0	0	14,514	707,737	691,750	15,987	0
223	00218007	СБ за рехабилитацију "Агенс" Матарушка Бања, Краљево	18	04	103,619	0	107,738	0	4,119	0	0	0	0	0	0	0	0	0	0	103,619	107,738	0	4,119
224	00218011	СБ за интерне болести Врњачка Бања	18	04	69,811	0	69,819	0	8	0	0	0	0	0	0	0	0	0	0	69,811	69,819	0	8
225	00219003	СБ за рехабилитацију "Рибарска Бања", Крушевац	19	04	450,866	0	482,550	0	31,684	60,000	0	0	0	0	5,005	0	0	0	0	510,866	487,555	23,311	0
226	00220009	СБ за психијатријске болести "Горња Тополица", Ниш	20	04	559,664	0	564,120	0	4,456	0	0	0	0	0	0	0	0	0	0	559,664	564,120	0	4,456
227	00220010	СБ за неспецифичне плућне болести "Сокобана", Сокобана	20	04	310,146	34,920	275,226	0	34,920	22	0	0	0	0	0	0	0	0	0	310,168	275,226	34,942	0
228	00220011	СБ за плућне болести "Озрен" Сокобана	20	04	154,915	0	155,879	0	964	0	0	0	0	0	0	0	0	0	0	154,915	155,879	0	964
229	00223006	СБ за рехабилитацију "Гејзер" Сјеринска Бања, Медвеђа	23	04	106,774	0	113,872	0	7,098	5,600	0	0	0	0	1,000	0	0	0	0	112,374	114,872	0	2,498
230	00224003	СБ за плућне болести Сурдулица	24	04	82,320	58	82,262	0	58	0	0	0	0	0	0	0	0	0	0	82,320	82,262	58	0
231	00224004	СБ за рехабилитацију Бујановац	24	04	54,016	0	55,720	0	1,704	0	0	0	0	0	0	0	0	0	0	54,016	55,720	0	1,704

Табела 3. Резултати пословања здравствених установа Србије за период I - IX 2013. године (појединачно по типу установе)

Р.Б.	Шифра установе	Назив установе	Округ	Тип	Текући приходи и примања од нефинансијске имовине		Текући расходи и издаци за нефинансијску имовину		Вишак прихода и примања	Мањак прихода и примања	Примања од задужевања и продаје финансијске имовине		Издаци за отплату главнице и набавку финансијске имовине		Вишак примања	Мањак примања	Укупни приходи и примања	Укупни расходи и издаци	Вишак новчаних прилива	Мањак новчаних прилива			
					5432	6	5433	7			5434	8	5435	9							5436	10	5437
1	2	3	4	5	5433	7	5434	8	5435	9	5436	10	5437	11	5438	12	5439	13	5440	14	15	16	17
232	00224005	СБ за рехабилитацију "Врањска Бања" Врање	24	04	60,309	57,839	2,470	0	0	0	0	0	0	0	57,839	2,470	0	0	57,839	2,470	0	0	0
233	00225014	СБ за плућне болести Пећ	25	04	11,817	11,820	0	3	0	0	0	0	0	0	11,820	0	0	0	11,820	0	0	0	3
234	00225017	СБ за рехабилитацију Исток	25	04	15,621	15,486	135	0	0	0	0	0	0	0	15,486	0	0	0	15,486	0	0	135	0
235	00230017	СБ за интерне болести Младеновац	30	04	188,939	181,359	7,480	0	0	0	0	0	0	0	181,359	7,480	0	0	181,359	7,480	0	0	0
236	00230018	СБ за церебралну парализу и развојну неурологију Београд	30	04	162,236	158,588	3,648	0	0	0	0	0	0	0	158,588	3,648	0	0	158,588	3,648	0	0	0
237	00230020	СБ за цереброваскуларне болести "Свети Сава" Београд	30	04	547,526	544,550	2,976	0	0	0	0	0	848	0	544,550	2,976	848	0	544,550	2,976	848	0	0
238	00230026	СБ за ендеску нефропатију Лазааревац, Београд	30	04	169,052	168,719	333	0	0	0	0	0	0	0	168,719	333	0	0	168,719	333	0	0	0
239	00230030	СБ за рехабилитацију и ортопедску протетику Београд	30	04	177,554	171,371	6,183	0	0	0	0	0	0	0	171,371	6,183	0	0	171,371	6,183	0	0	0
240	00230032	СБ за болести зависности Београд	30	04	150,218	146,671	3,547	0	0	0	0	0	0	0	146,671	3,547	0	0	146,671	3,547	0	0	0
241	00230035	СБ за психијатријске болести "Др Лаза Лазаревић" Београд	30	04	632,781	649,686	0	16,905	0	0	0	0	0	0	632,781	0	0	0	632,781	0	0	16,905	0
		Специјалне болнице			8,177,049	8,067,900	183,948	74,799	347,557	328,780	59,617	40,840	8,524,606	8,396,680	168,560	40,634	8,396,680	168,560	40,634	8,396,680	168,560	40,634	0
242	00206012	Завод за трансфузију крви Војводине Нови Сад	06	05	149,251	156,646	0	7,395	0	0	0	0	0	0	149,251	0	0	0	149,251	0	0	7,395	0
243	00206021	Завод за здравствену заштиту радника Нови Сад	06	05	63,956	63,681	275	0	0	0	0	0	106	0	63,681	0	106	0	63,681	0	106	0	0
244	00206022	Завод за здравствену заштиту студената Нови Сад	06	05	62,703	62,590	113	0	0	0	0	0	0	0	62,590	0	0	0	62,590	0	0	113	0
245	00206023	Завод за антирабичну заштиту Нови Сад	06	05	30,128	32,247	0	2,119	0	0	0	0	0	0	30,128	0	0	0	30,128	0	0	2,119	0
246	00206025	Завод за ХМП Нови Сад	06	05	259,336	257,497	1,839	0	0	0	0	0	0	0	257,497	1,839	0	0	257,497	1,839	0	0	0
247	00212008	Завод за стоматологију Крагујевац	12	05	116,270	116,518	0	248	0	0	0	0	0	0	116,518	0	0	0	116,518	0	0	248	0
248	00212014	Завод за ХМП Крагујевац	12	05	148,282	147,346	936	0	0	0	0	0	0	0	147,346	936	0	0	147,346	936	0	0	0
249	00220012	Завод за ХМП Ниш	20	05	317,361	320,984	0	3,623	0	0	0	0	0	0	317,361	0	0	0	317,361	0	0	3,623	0
250	00220013	Завод за здравствену заштиту радника Ниш	20	05	259,697	280,485	0	20,788	12,955	0	0	0	22,153	0	280,485	0	9,198	0	272,652	302,638	0	29,986	0
251	00220014	Завод за здравствену заштиту студената Ниш	20	05	39,311	39,371	0	60	0	0	0	0	0	0	39,371	0	0	0	39,371	0	0	60	0
252	00220015	Завод за плућне болести и туберкулозу Ниш	20	05	45,946	44,930	1,016	0	0	0	0	0	0	0	44,930	0	0	0	44,930	0	0	1,016	0
253	00220016	Завод за трансфузију крви Ниш	20	05	143,242	146,101	0	2,859	0	0	0	0	0	0	146,101	0	0	0	143,242	0	0	2,859	0
254	00220017	Завод за судску медицину Ниш	20	05	50,111	40,740	9,371	0	0	0	0	0	0	0	40,740	9,371	0	0	40,740	9,371	0	0	0
255	00230021	Градски завод за ХМП Београд	30	05	876,962	886,384	0	9,422	0	0	0	0	0	0	886,384	0	0	0	876,962	0	0	9,422	0
256	00230022	Градски завод за кожно-венеричне болести Београд	30	05	71,998	71,956	42	0	0	0	0	0	0	0	71,956	42	0	0	71,956	42	0	0	0

Табела 3. Резултати пословања здравствених установа Србије за период I - IX 2013. године (појединачно по типу установе)

Р.Б.	Шифра установе	Назив установе	Округ	Тип	Текући приходи и примања од нефинансијске имовине		Текући расходи и издаци за нефинансијску имовину		Вишак прихода и примања	Мањак прихода и примања	Примања од задужевања и продаје финансијске имовине		Издаци за отплату главнице и набавку финансијске имовине		Вишак примања	Мањак примања	Укупни приходи и примања	Укупни расходи и издаци	Вишак новчаних прилива	Мањак новчаних прилива	
					5432	6	5433	7			5434	8	5435	9							5436
1	2	3	4	5	6	7	8	9	10	11	12	13	14	15	16	17	18	19	20	21	22
257	00230023	Градски завод за геронтологију	30	05	225,647	219,865	5,782	0	0	0	0	0	225,647	219,865	5,782	0	0	219,865	219,865	5,782	0
258	00230025	Градски завод за плућне болести и турбекулозу Београд	30	05	163,096	163,110	0	14	0	0	0	0	163,096	163,110	0	0	0	163,110	163,110	0	14
259	00230027	Завод за здравствену заштиту студената Београд	30	05	168,720	168,220	500	0	0	0	0	0	168,720	168,220	500	0	0	168,220	168,220	500	0
260	00230028	Завод за здравствену заштиту радника МУП-а Београд	30	05	189,100	186,038	3,062	0	0	0	0	0	189,100	186,038	3,062	0	0	186,038	186,038	3,062	0
261	00230033	Завод за психофизиолошке поремећаје и говорну патологију	30	05	80,146	80,817	0	671	0	0	0	0	80,146	80,817	0	0	0	80,817	80,817	0	671
262	00312001	Завод за здравствену заштиту радника Крагујевац	12	05	254,894	253,918	976	0	2,700	2,500	200	0	257,594	256,418	1,176	0	0	256,418	256,418	1,176	0
263	00330006	Завод за здравствену заштиту радника "Железнице Србије"	30	05	733,703	729,380	4,323	0	1,154	877	277	0	734,857	730,257	4,600	0	0	730,257	730,257	4,600	0
		Заводи			4,449,860	4,468,824	28,235	47,199	16,809	25,636	477	9,304	4,466,669	4,494,460	28,606	56,397					
264	00201004	ЗЈЗ Суботица	01	06	125,812	124,887	925	0	15	0	15	0	125,827	124,887	940	0	0	124,887	124,887	940	0
265	00202009	ЗЈЗ Зрењанин	02	06	95,837	79,596	16,241	0	0	0	0	0	95,837	79,596	16,241	0	0	79,596	79,596	16,241	0
266	00203009	ЗЈЗ Кикинда	03	06	65,159	61,454	3,705	0	66	0	66	0	65,225	61,454	3,771	0	0	61,454	61,454	3,771	0
267	00204012	ЗЈЗ Панчево	04	06	114,158	129,003	0	14,845	0	0	0	0	114,158	129,003	0	0	0	129,003	129,003	0	14,845
268	00205005	ЗЈЗ Сомбор	05	06	78,659	83,243	0	4,584	9,470	500	8,970	0	88,129	83,743	4,386	0	0	83,743	83,743	4,386	0
269	00206014	ИЗЈЗ Војводине Нови Сад	06	06	374,676	358,022	16,654	0	0	0	0	0	374,676	358,022	16,654	0	0	358,022	358,022	16,654	0
270	00207008	ЗЈЗ Сремска Митровица	07	06	103,275	93,212	10,063	0	384	543	0	159	103,659	93,755	9,904	0	0	93,755	93,755	9,904	0
271	00208006	ЗЈЗ Шабац	08	06	112,568	98,900	13,668	0	0	0	0	0	112,568	98,900	13,668	0	0	98,900	98,900	13,668	0
272	00209005	ЗЈЗ Ваљево	09	06	69,566	70,554	0	988	0	0	0	0	69,566	70,554	0	0	0	70,554	70,554	0	988
273	00211005	ЗЈЗ Пожаревац	11	06	140,252	146,817	0	6,565	0	0	0	0	140,252	146,817	0	0	0	146,817	146,817	0	6,565
274	00212011	ИЗЈЗ Крагујевац	12	06	186,193	166,051	20,142	0	0	0	0	0	186,193	166,051	20,142	0	0	166,051	166,051	20,142	0
275	00213005	ЗЈЗ Ћуприја	13	06	97,057	95,524	1,533	0	0	0	0	0	97,057	95,524	1,533	0	0	95,524	95,524	1,533	0
276	00215005	ЗЈЗ Зајечар	15	06	109,760	108,479	1,281	0	0	2,563	0	2,563	109,760	111,042	0	1,282	0	111,042	111,042	0	1,282
277	00216004	ЗЈЗ Ужице	16	06	119,656	115,513	4,143	0	4,242	3,000	1,242	0	123,898	118,513	5,385	0	0	118,513	118,513	5,385	0
278	00217004	ЗЈЗ Чачак	17	06	101,744	109,585	0	7,841	2,615	3,456	0	841	104,359	113,041	0	8,682	0	113,041	113,041	0	8,682
279	00218004	ЗЈЗ Краљево	18	06	161,908	157,553	4,355	0	54	0	54	0	161,962	157,553	4,409	0	0	157,553	157,553	4,409	0
280	00219004	ЗЈЗ Крушевац	19	06	81,488	81,644	0	156	0	0	0	0	81,488	81,644	0	156	0	81,644	81,644	0	156
281	00220021	ИЗЈЗ Ниш	20	06	234,415	230,319	4,096	0	0	0	0	0	234,415	230,319	4,096	0	0	230,319	230,319	4,096	0

Табела 3. Резултати пословања здравствених установа Србије за период I - IX 2013. године (појединачно по типу установе)

Р.Б.	Шифра установе	Назив установе	Округ	Тип	Текући приходи и примања од нефинансијске имовине		Текући расходи и издаци за нефинансијску имовину	Вишак прихода и примања	Мањак прихода и примања	Примања од задужевања и продаје финансијске имовине		Издаци за отплату главнице и набавку финансијске имовине	Вишак примања	Мањак примања	Укупни приходи и примања	Укупни расходи и издаци	Вишак новчаних прилива	Мањак новчаних прилива	
					5432	6				5433	7								8
1	2	3	4	5	5434	8	5435	9	5436	10	5437	11	5438	13	5439	14	5440	16	5441
282	00222003	ЗЈЗ Пирот	22	06	43,136	389	0	0	0	0	0	0	42,747	0	43,136	42,747	389	0	0
283	00223003	ЗЈЗ Лесковац	23	06	84,462	233	0	0	0	0	0	0	84,229	0	84,462	84,229	233	0	0
284	00224006	ЗЈЗ Врање	24	06	105,390	991	0	0	0	0	0	0	104,399	0	105,390	104,399	991	0	0
285	00228004	ЗЈЗ Косовска Митровица	28	06	106,936	2,863	0	0	0	0	0	0	104,073	0	106,936	104,073	2,863	0	0
286	00230024	ГЗЈЗ Београд	30	06	601,812	0	27,309	0	4,295	0	0	0	629,121	0	606,107	629,121	0	23,014	0
287	00230053	ИЗЈЗ Србије "Др Милан Јовановић Батућ" Београд	30	06	715,892	1,794	0	0	0	0	0	0	714,098	1,794	715,892	714,098	1,794	0	0
		Заводи за јавно здравље			4,029,811	103,076	62,288	21,141	10,062	14,642	3,563	4,050,952	3,999,085	107,399	55,532				
288	00209002	ЗЦ Ваљево	09	08	1,425,391	6,081	0	0	0	0	0	0	1,419,310	0	1,425,391	1,419,310	6,081	0	0
289	00211004	ЗЦ Петровац	11	08	353,655	598	0	0	0	0	0	0	353,057	0	353,655	353,057	598	0	0
290	00212007	ЗЦ Аранђеловац	12	08	509,545	2,764	0	0	0	0	0	0	506,781	0	509,545	509,660	0	115	0
291	00214001	ЗЦ Бор	14	08	870,763	2,576	0	0	0	0	0	0	868,187	0	870,763	870,369	394	0	0
292	00214002	ЗЦ Неготин	14	08	568,124	3,960	0	0	0	0	0	0	564,164	0	568,124	564,437	3,687	0	0
293	00214003	ЗЦ Кладово	14	08	401,239	1,677	0	0	0	0	0	0	399,562	0	401,239	399,962	1,277	0	0
294	00215002	ЗЦ Књажевац	15	08	411,657	945	0	0	0	0	0	0	410,712	0	411,657	410,712	945	0	0
295	00215003	ЗЦ Зајечар	15	08	1,022,613	16,676	0	0	0	0	0	0	1,005,937	0	1,022,613	1,005,937	16,676	0	0
296	00216001	ЗЦ Ужице	16	08	3,646,509	25,137	0	0	0	0	0	0	3,621,372	0	3,646,509	3,621,372	25,137	0	0
297	00217001	ЗЦ Чачак	17	08	1,812,000	17,562	0	0	0	0	0	0	1,794,438	0	1,812,317	1,794,438	17,879	0	0
298	00218003	ЗЦ Краљево	18	08	1,664,566	1,665,337	0	771	0	0	0	0	1,665,337	0	1,664,566	1,665,337	0	771	0
299	00219002	ЗЦ Крушевац	19	08	1,715,223	18,747	0	0	0	0	0	0	1,696,476	0	1,715,223	1,696,476	18,747	0	0
300	00220008	ЗЦ Алексинац	20	08	433,849	10,559	0	0	0	0	0	0	423,290	0	433,849	423,290	10,569	0	0
301	00224001	ЗЦ Врање	24	08	1,436,993	5,452	0	0	0	0	0	0	1,431,541	0	1,436,993	1,431,541	5,452	0	0
302	00224002	ЗЦ Сурдулица	24	08	280,095	1,384	0	0	0	0	0	0	278,711	0	280,095	278,711	1,384	0	0
303	00225008	ЗЦ Призрен	25	08	136,419	0	4,800	0	0	0	0	0	141,219	0	136,419	141,219	0	4,800	0
304	00225013	ЗЦ Пећ	25	08	103,756	2,366	0	0	0	0	0	0	101,390	0	103,756	101,390	2,366	0	0
305	00225015	ЗЦ Ђаковлица	25	08	15,779	86	0	0	0	0	0	0	15,693	0	15,779	15,693	86	0	0
306	00228002	ЗЦ Косовска Митровица	28	08	1,485,684	12,525	0	0	0	0	0	0	1,473,159	0	1,485,684	1,473,159	12,525	0	0

Табела 3. Резултати пословања здравствених установа Србије за период I - IX 2013. године (појединачно по типу установе)

Р.Б.	Шифра установе	Назив установе	Округ	Тип	Текући приходи и примања од продаје нефинансијске имовине		Текући расходи и издаци за нефинансијску имовину		Вишак прихода и примања	Мањак прихода и примања	Примања од задужевања и продаје финансијске имовине		Издаци за отплату главнице и набавку финансијске имовине		Вишак примања	Мањак примања	Укупни приходи и примања	Укупни расходи и издаци	Вишак новчаних прилива	Мањак новчаних прилива
					5432	6	5433	7			5434	8	5435	9						
1	2	3	4	5	6	7	8	9	10	11	12	13	14	15	16	17				
307	00229002	ЗЦ Ѓиплане	29	08	294,754	291,783	2,971	0	0	0	0	0	294,754	291,783	2,971	0	294,754	291,783	2,971	0
		Здравствени центри			18,588,614	18,462,119	132,066	5,571	317	5,734	317	5,734	18,588,931	18,467,853	126,764	5,686				
308	00206019	Клиника за стоматологију Војводине, Нови Сад	06	09	87,585	87,319	266	0	1,112	470	642	0	88,697	87,789	908	0	88,697	87,789	908	0
309	00220020	Клиника за стоматологију Ниш	20	09	163,583	162,089	1,494	0	0	0	0	0	163,583	162,089	1,494	0	163,583	162,089	1,494	0
310	00230042	Клиника за рехабилитацију "Др Мирослав Зоговић" Београд	30	09	308,086	294,941	13,145	0	0	0	0	0	308,086	294,941	13,145	0	308,086	294,941	13,145	0
311	00230043	Клиника за неурологију и психијатрију за децу и омладину Београд	30	09	112,101	108,739	3,362	0	1,426	2,166	0	740	113,527	110,905	2,622	0	113,527	110,905	2,622	0
312	00230044	Универзитетска деčја клиника Београд	30	09	1,007,016	941,033	65,983	0	0	0	0	0	1,007,016	941,033	65,983	0	1,007,016	941,033	65,983	0
313	00230045	Гинеколошко-акушерска клиника Београд	30	09	935,174	915,240	19,934	0	0	0	0	0	935,174	915,240	19,934	0	935,174	915,240	19,934	0
		Клинике			2,613,545	2,509,361	104,184	0	2,538	2,636	642	740	2,616,083	2,511,997	104,086	0				
314	00206015	Институт за онкологију Војводине, С. Каменица	06	10	1,224,464	1,201,373	23,091	0	0	0	0	0	1,224,464	1,201,373	23,091	0	1,224,464	1,201,373	23,091	0
315	00206016	Институт за плућне болести Војводине, С. Каменица	06	10	987,159	969,961	17,198	0	6,038	6,040	0	2	993,197	976,001	17,196	0	993,197	976,001	17,196	0
316	00206017	Институт за кардиоваскуларне болести Војводине, С. Каменица	06	10	1,247,112	1,428,889	0	181,777	17,720	18,429	0	709	1,264,832	1,447,318	0	182,486	1,264,832	1,447,318	0	182,486
317	00206018	Институт за здравствену заштиту деце и омладине Војводине, Н. Сад	06	10	916,015	914,057	1,958	0	0	0	0	0	916,015	914,057	1,958	0	916,015	914,057	1,958	0
318	00220018	Институт за лечење и рехабилитацију "Нишка Бања" Ниш	20	10	625,564	553,924	71,640	0	0	0	0	0	625,564	553,924	71,640	0	625,564	553,924	71,640	0
319	00230019	Институт за неонатологију Београд	30	10	374,685	370,179	4,506	0	0	0	0	0	374,685	370,179	4,506	0	374,685	370,179	4,506	0
320	00230031	Институт за трансфузију крви Србије Београд	30	10	514,735	513,929	806	0	1,378	16	1,362	0	516,113	513,945	2,168	0	516,113	513,945	2,168	0
321	00230034	Институт за ортопедско-хирушке болести "Бањица" Београд	30	10	1,314,335	1,279,954	34,381	0	0	0	0	0	1,314,335	1,279,954	34,381	0	1,314,335	1,279,954	34,381	0
322	00230036	Институт за кардиоваскуларне болести "Дедиње" Београд	30	10	1,634,550	1,549,225	85,325	0	76	0	76	0	1,634,626	1,549,225	85,401	0	1,634,626	1,549,225	85,401	0
323	00230037	Институт за здравствену заштиту деце и омладине Војводине, Н. Сад	30	10	1,503,302	1,465,925	37,377	0	0	0	0	0	1,503,302	1,465,925	37,377	0	1,503,302	1,465,925	37,377	0
324	00230038	Институт за ментално здравље Београд	30	10	323,104	302,172	20,932	0	0	0	0	0	323,104	302,172	20,932	0	323,104	302,172	20,932	0
325	00230039	Институт за онкологију и радиологију Србије Београд	30	10	2,040,926	1,929,921	111,005	0	10	0	10	0	2,040,936	1,929,921	111,015	0	2,040,936	1,929,921	111,015	0
326	00230040	Институт за реуматологију Београд	30	10	455,155	454,906	249	0	0	0	0	0	455,155	454,906	249	0	455,155	454,906	249	0
327	00230041	Институт за рехабилитацију Београд	30	10	584,355	562,297	22,058	0	0	0	0	0	584,355	562,297	22,058	0	584,355	562,297	22,058	0
328	00230057	Институт за медицину рада Србије "Др Драгомир Караџић" Београд	30	10	156,610	153,012	3,598	0	33	110	0	77	156,643	153,122	3,521	0	156,643	153,122	3,521	0
		Институти			13,902,071	13,649,724	434,124	181,777	25,255	24,595	1,448	788	13,927,326	13,674,319	435,493	182,486				
329	00225006	КБЦ Приштина	25	11	842,264	850,441	0	8,177	0	0	0	0	842,264	850,441	0	8,177	842,264	850,441	0	8,177

Табела 3. Резултати пословања здравствених установа Србије за период I - IX 2013. године (појединачно по типу установе)

Р.Б.	Шифра установе	Назив установе	Округ	Тип	Текући приходи и примања од продаје нефинансијске имовине		Текући расходи и издаци за нефинансијску имовину		Вишак прихода и примања	Мањак прихода и примања	Примања од задужевања и продаје финансијске имовине		Издаци за отплату главнице и набавку финансијске имовине		Вишак примања	Мањак примања	Укупни приходи и примања		Укупни расходи и издаци	Вишак новчаних прилива	Мањак новчаних прилива			
					5432	6	5433	7			5434	8	5435	9			5436	10				5437	11	5438
1	2	3	4	5	6	7	8	9	10	11	12	13	14	15	16	17	18	19	20	21	22	23	24	25
330	00230047	КБЦ "Бежанијска коса" Београд	30	11	1,247,933	1,220,318	27,615	0	0	0	0	0	1,247,933	1,220,318	27,615	0	0	1,247,933	1,220,318	27,615	0	0	0	
331	00230048	КБЦ "Др Драгиша Мишовић - Дедиње" Београд	30	11	1,388,571	1,400,769	0	12,198	0	0	0	0	1,388,571	1,400,769	0	12,198	0	1,388,571	1,400,769	0	12,198	0	0	0
332	00230049	КБЦ Земун Београд	30	11	1,624,081	1,608,270	15,811	0	0	0	0	0	1,624,081	1,608,270	15,811	0	0	1,624,081	1,608,270	15,811	0	0	0	0
333	00230050	КБЦ Звездара Београд	30	11	2,058,676	1,963,165	95,511	0	0	0	0	0	2,058,676	1,963,165	95,511	0	0	2,058,676	1,963,165	95,511	0	0	0	0
		КБЦ			7,161,525	7,042,963	138,937	20,375	0	0	0	0	7,161,525	7,042,963	138,937	20,375	0	7,161,525	7,042,963	138,937	20,375	0	0	0
334	00206020	КЦ Војводине, Нови Сад	06	12	4,614,016	4,419,282	194,734	0	50	542	0	492	4,614,066	4,419,824	194,242	0	0	4,614,066	4,419,824	194,242	0	0	0	0
335	00212010	КЦ Крагујевац	12	12	3,331,298	3,295,752	35,546	0	0	826	0	826	3,331,298	3,296,578	34,720	0	0	3,331,298	3,296,578	34,720	0	0	0	0
336	00220019	КЦ Ниш	20	12	4,612,344	4,503,172	109,172	0	0	0	0	0	4,612,344	4,503,172	109,172	0	0	4,612,344	4,503,172	109,172	0	0	0	0
337	00230051	КЦ Србије Београд	30	12	12,258,675	12,013,255	245,420	0	18,340	23,424	0	5,084	12,277,015	12,036,679	240,336	0	0	12,277,015	12,036,679	240,336	0	0	0	0
		КЦ			24,816,333	24,231,461	584,872	0	18,390	24,792	0	6,402	24,834,723	24,256,253	578,470	0	0	24,834,723	24,256,253	578,470	0	0	0	0
338	00230055	Војномедицинска академија	30	13	1,883,159	1,695,844	187,315	0	0	0	0	0	1,883,159	1,695,844	187,315	0	0	1,883,159	1,695,844	187,315	0	0	0	0
		ВМА			1,883,159	1,695,844	187,315	0	0	0	0	0	1,883,159	1,695,844	187,315	0	0	1,883,159	1,695,844	187,315	0	0	0	0
339	00220024	Војна болница Ниш	20	15	37,976	37,014	962	0	0	0	0	0	37,976	37,014	962	0	0	37,976	37,014	962	0	0	0	0
		Војна болница Ниш			37,976	37,014	962	0	0	0	0	0	37,976	37,014	962	0	0	37,976	37,014	962	0	0	0	0
		УКУПНО			169,399,974	165,252,273	4,952,938	805,237	460,350	453,932	88,155	81,737	169,860,324	165,706,205	4,930,643	776,524	0	169,860,324	165,706,205	4,930,643	776,524	0	0	0

Табела 4. Резултати пословања здравствених установа Србије за период I - IX 2013. године (појединачно по окрузима)

Р.Б. установе	Шифра установе	Назив установе	Округ	Тип	Текући приходи и примања од продаје нефинансијске имовине		Текући расходи и издаци за нефинансијску имовину	Вишак прихода и примања	Мањак прихода и примања	Примања од задужевања и продаје финансијске имовине	Издаци за отплату главнице и набавку финансијске	Вишак примања	Мањак примања	Укупни приходи и примања	Укупни расходи и издаци	Вишак новчаних прилива	Мањак новчаних прилива		
					5432	6												5433	7
1	2	3	4	5	6	7	8	9	10	11	12	13	14	15	16	17			
1	00201001	ДЗ Бачка Топола	01	01	344,882	352,961	0	8,079	0	0	0	0	344,882	352,961	0	8,079			
2	00201002	ДЗ Мали Иђош	01	01	91,844	91,599	245	0	0	5	0	5	91,849	91,599	250	0			
3	00201004	ЗЈЗ Суботица	01	06	125,812	124,887	925	0	0	15	0	15	125,827	124,887	940	0			
4	00201005	Апотека Суботица	01	02	723,431	717,962	5,469	0	0	0	0	0	723,431	717,962	5,469	0			
5	00201006	ДЗ Суботица	01	01	579,048	576,608	2,440	0	0	0	0	0	579,048	576,608	2,440	0			
6	00201007	ОБ Суботица	01	03	1,363,914	1,348,440	15,474	0	0	8,850	1,300	7,550	1,372,764	1,349,740	23,024	0			
		Севернобачки управни округ			3,228,931	3,212,457	24,553	8,079	8,870	1,300	7,570	0	3,237,801	3,213,757	32,123	8,079			
7	00202001	ДЗ Житиште	02	01	157,876	159,613	0	1,737	0	0	0	0	157,876	159,613	0	1,737			
8	00202003	ДЗ Нови Бечеј	02	01	203,804	203,608	196	0	0	0	0	0	203,804	203,608	196	0			
9	00202004	ДЗ Сечањ	02	01	150,284	147,062	3,222	0	0	0	0	0	150,284	147,062	3,222	0			
10	00202005	ДЗ Нова Црња	02	01	101,303	100,974	329	0	0	0	0	0	101,303	100,974	329	0			
11	00202007	СБ за рехабилитацију Меленци	02	04	241,405	231,548	9,857	0	0	0	0	0	241,405	231,548	9,857	0			
12	00202008	СБ за плућне болести Зрењанин	02	04	122,420	122,765	0	365	0	0	0	0	122,420	122,765	0	365			
13	00202009	ЗЈЗ Зрењанин	02	06	95,837	79,596	16,241	0	0	0	0	0	95,837	79,596	16,241	0			
14	00202010	Апотека Зрењанин	02	02	734,493	734,876	0	383	0	0	0	0	734,493	734,876	0	383			
15	00202011	ДЗ Зрењанин	02	01	548,526	547,220	1,306	0	0	0	0	0	548,526	547,220	1,306	0			
16	00202012	ОБ Зрењанин	02	03	1,220,191	1,220,516	0	325	0	0	682	0	682	1,220,191	1,221,198	0	1,007		
		Средњобанатски управни округ			3,576,139	3,547,798	31,151	2,810	0	682	0	682	3,576,139	3,548,480	31,151	3,492			
17	00203001	ДЗ Ада	03	01	168,860	166,829	2,031	0	0	0	0	0	168,860	166,829	2,031	0			
18	00203002	ДЗ Кањижа	03	01	247,587	246,994	593	0	0	0	0	0	247,587	246,994	593	0			
19	00203003	ДЗ Нови Кнежевац	03	01	131,028	131,298	0	270	0	0	0	0	131,028	131,298	0	270			
20	00203004	ДЗ Чока	03	01	102,155	101,515	640	0	0	0	0	0	102,155	101,515	640	0			
21	00203007	СБ за психијатријске болести Нови Кнежевац	03	04	192,458	190,011	2,447	0	0	0	0	0	192,458	190,011	2,447	0			
22	00203008	СБ за рехабилитацију Бања Кањижа	03	04	203,035	192,288	10,747	0	0	0	0	0	203,035	192,288	10,747	0			
23	00203009	ЗЈЗ Кикинда	03	06	65,159	61,454	3,705	0	0	66	0	66	65,225	61,454	3,771	0			
24	00203010	Апотека Кикинда	03	02	327,068	327,091	0	23	0	0	0	0	327,068	327,091	0	23			

Табела 4. Резултати пословања здравствених установа Србије за период I - IX 2013. године (појединачно по окрузима)

Р.Б. установе	Шифра установе	Назив установе	Округ	Тип	Текући приходи и примања од продаје нефинансијске имовине		Текући расходи и издаци за нефинансијску имовину	Вишак прихода и примања	Мањак прихода и примања	Примања од задужевања и продаје финансијске имовине	Издаци за отплату главнице и набавку финансијске имовине	Вишак примања	Мањак примања	Укупни приходи и примања	Укупни расходи и издаци	Вишак новчаних прилива	Мањак новчаних прилива
					5432	6											
1	2	3	4	5	5433	5434	5435	5436	5437	5438	5439	5169	5431	5440	5441		
25	00203011	ДЗ Кикинда	03	01	216,537	217,383	846	0	0	0	0	216,537	217,383	0	846		
26	00203012	ОБ Кикинда	03	03	589,182	4,163	0	115	0	115	0	589,297	585,019	4,278	0		
27	00203013	ДЗ Сента	03	01	110,209	107,344	2,865	0	0	0	0	110,209	107,344	2,865	0		
28	00203014	ОБ Сента	03	03	396,400	413,945	17,545	0	0	0	0	396,400	413,945	0	17,545		
29	00203015	Апотека Сента	03	02	117,354	116,375	979	0	0	0	0	117,354	116,375	979	0		
		Севернобанатски управни округ			2,867,032	2,857,546	18,684	181	0	181	0	2,867,213	2,857,546	28,351	18,684		
30	00204001	ДЗ Алибунар	04	01	182,298	187,409	5,111	0	0	0	0	182,298	187,409	0	5,111		
31	00204002	ДЗ Бела Црква	04	01	164,627	168,573	3,946	0	0	0	0	164,627	168,573	0	3,946		
32	00204003	ДЗ Ковачица	04	01	241,860	246,408	4,548	0	0	0	0	241,860	246,408	0	4,548		
33	00204004	ДЗ Ковин	04	01	297,641	295,692	1,949	625	0	625	241	298,266	295,933	2,333	0		
34	00204005	ДЗ Опово	04	01	105,288	106,776	1,488	0	1,488	0	583	105,288	107,359	0	2,071		
35	00204006	ДЗ Пландишле	04	01	85,773	84,764	1,009	0	0	0	0	85,773	84,764	1,009	0		
36	00204009	СБ за плућне болести Бела Црква	04	04	117,301	115,495	1,806	0	0	0	0	117,301	115,495	1,806	0		
37	00204010	СБ за психијатријске болести Вршац	04	04	489,375	489,271	104	0	0	0	0	489,375	489,271	104	0		
38	00204011	СБ за психијатријске болести Ковин	04	04	445,939	450,708	4,769	812	0	812	921	446,751	451,629	0	4,878		
39	00204012	ЗЈЗ Панчево	04	06	114,158	129,003	14,845	0	14,845	0	0	114,158	129,003	0	14,845		
40	00204013	Апотека Панчево	04	02	622,003	638,294	16,291	0	16,291	0	0	622,003	638,294	0	16,291		
41	00204014	Апотека Вршац	04	02	289,184	286,334	2,850	0	0	0	0	289,184	286,334	2,850	0		
42	00204015	ДЗ Вршац	04	01	229,594	229,068	526	0	0	0	0	229,594	229,068	526	0		
43	00204016	ОБ Вршац	04	03	523,759	522,180	1,579	0	0	0	0	523,759	522,180	1,579	0		
44	00204017	ДЗ Панчево	04	01	530,537	533,020	2,483	0	2,483	0	0	530,537	533,020	0	2,483		
45	00204018	ОБ Панчево	04	03	1,206,897	1,192,052	14,845	54	0	54	0	1,206,951	1,192,052	14,899	0		
		Јужнобанатски управни округ			5,646,234	5,675,047	24,668	1,491	1,745	438	692	5,647,725	5,676,792	25,106	54,173		
46	00205001	ДЗ Апатин	05	01	265,788	264,750	1,038	0	0	0	0	265,788	264,750	1,038	0		
47	00205002	ДЗ Кула	05	01	388,962	400,935	11,973	0	11,973	0	0	388,962	400,935	0	11,973		
48	00205003	ДЗ Олаци	05	01	362,406	369,554	7,148	0	7,148	0	0	362,406	369,554	0	7,148		

Табела 4. Резултати пословања здравствених установа Србије за период I - IX 2013. године (појединачно по окрузима)

Р.Б. установе	Шифра установе	Назив установе	Округ	Тип	Текући приходи и примања од продаје нефинансијске имовине		Текући расходи и издаци за нефинансијску имовину	Вишак прихода и примања	Мањак прихода и примања	Примања од задужевања и продаје финансијске имовине	Издаци за отплату главнице и набавку финансијске	Вишак примања	Мањак примања	Укупни приходи и примања	Укупни расходи и издаци	Вишак новчаних прилива	Мањак новчаних прилива						
					5432	6												5433	7	5434	8	5435	9
1	2	3	4	5	6	7	8	9	10	11	12	13	14	15	16	17							
49	00205005	ЗЈЗ Сомбор	05	06	78,659	83,243	0	4,584	9,470	500	8,970	0	88,129	83,743	4,386	0							
50	00205006	Апотека Сомбор	05	02	545,617	543,262	2,355	0	0	0	0	0	545,617	543,262	2,355	0							
51	00205007	ДЗ Сомбор	05	01	366,790	369,063	0	2,273	0	0	0	0	366,790	369,063	0	2,273							
52	00205008	ОБ Сомбор	05	03	1,325,726	1,323,254	2,472	0	0	0	0	0	1,325,726	1,323,254	2,472	0							
53	00205009	Специјална болница за рехабилитацију Апатин	05	04	127,848	126,991	857	0	0	0	0	0	127,848	126,991	857	0							
		Западнобачки управни округ			3,461,796	3,481,052	6,722	25,978	9,470	500	8,970	0	3,471,266	3,481,552	11,108	21,394							
54	00206001	ДЗ Бач	06	01	141,338	143,272	0	1,934	0	152	0	152	141,338	143,424	0	2,086							
55	00206002	ДЗ Бачка Паланка	06	01	580,256	593,538	0	13,282	0	535	0	535	580,256	594,073	0	13,817							
56	00206003	ДЗ Бачки Петровац	06	01	128,341	127,473	868	0	0	0	0	0	128,341	127,473	868	0							
57	00206004	ДЗ Беочин	06	01	141,871	140,035	1,836	0	0	0	0	0	141,871	140,035	1,836	0							
58	00206005	ДЗ Бечеј	06	01	357,074	363,302	0	6,228	0	0	0	0	357,074	363,302	0	6,228							
59	00206006	ДЗ Жабаљ	06	01	198,186	199,435	0	1,249	0	0	0	0	198,186	199,435	0	1,249							
60	00206007	ДЗ Србобран	06	01	157,165	160,889	0	3,724	0	438	0	438	157,165	161,327	0	4,162							
61	00206008	ДЗ Темерин	06	01	238,228	245,489	0	7,261	0	0	0	0	238,228	245,489	0	7,261							
62	00206009	ДЗ Тител	06	01	110,345	109,499	846	0	0	0	0	0	110,345	109,499	846	0							
63	00206010	ДЗ Нови Сад	06	01	1,289,012	1,291,027	0	2,015	0	0	0	0	1,289,012	1,291,027	0	2,015							
64	00206012	Завод за трансфузију крви Војводине, Нови Сад	06	05	149,251	156,646	0	7,395	0	0	0	0	149,251	156,646	0	7,395							
65	00206013	СБ за реуматске болести Нови Сад	06	04	121,181	119,927	1,254	0	75	0	120	0	45	121,256	120,047	1,209	0						
66	00206014	ИЗЈЗ Војводине Нови Сад	06	06	374,676	358,022	16,654	0	0	0	0	0	374,676	358,022	16,654	0							
67	00206015	Институт за онкологију Војводине, С. Каменица	06	10	1,224,464	1,201,373	23,091	0	0	0	0	0	1,224,464	1,201,373	23,091	0							
68	00206016	Институт за плућне болести Војводине, С. Каменица	06	10	987,159	969,961	17,198	0	6,038	0	6,040	0	2	993,197	976,001	17,196	0						
69	00206017	Институт за кардиоваскуларне болести Војводине, С. Каменица	06	10	1,247,112	1,428,889	0	181,777	17,720	18,429	0	709	1,264,832	1,447,318	0	182,486							
70	00206018	Институт за здравствену заштиту деце и омладине Војводине, Н. Сад	06	10	916,015	914,057	1,958	0	0	0	0	0	0	916,015	914,057	1,958	0						
71	00206019	Клиника за стоматологију Војводине, Нови Сад	06	09	87,585	87,319	266	0	1,112	470	642	0	88,697	87,789	908	0							
72	00206020	КЦ Војводине, Нови Сад	06	12	4,614,016	4,419,282	194,734	0	50	542	0	492	4,614,066	4,419,824	194,242	0							
73	00206021	Завод за здравствену заштиту радника Нови Сад	06	05	63,956	63,681	275	0	0	106	0	106	63,956	63,787	169	0							

Табела 4. Резултати пословања здравствених установа Србије за период I - IX 2013. године (појединачно по округима)

Р.Б. установе	Шифра установе	Назив установе	Округ	Тип	Текући приходи и примања од продаје нефинансијске имовине		Текући расходи и издаци за нефинансијску имовину	Вишак прихода и примања	Мањак прихода и примања	Примања од задужевања и продаје финансијске имовине	Издаци за отплату главнице и набавку финансијске имовине	Вишак примања	Мањак примања	Укупни приходи и примања	Укупни расходи и издаци	Вишак новчаних прилива	Мањак новчаних прилива		
					5432	6												5433	8
1	2	3	4	5	6	7	8	9	10	11	12	13	14	15	16	17			
		Завод за здравствену заштиту студената Нови Сад	06	05	62,703	62,590	113	0	0	0	0	0	0	62,703	62,590	113	0		
		Завод за антирабичну заштиту Нови Сад	06	05	30,128	32,247	0	2,119	0	0	0	0	0	30,128	32,247	0	2,119		
		Апотека Нови Сад	06	02	1,567,284	1,574,285	0	7,001	1,571	0	1,704	0	133	1,568,855	1,575,989	0	7,134		
		Завод за ХМП Нови Сад	06	05	259,336	257,497	1,839	0	0	0	0	0	0	259,336	257,497	1,839	0		
		ДЗ Врбас	06	01	234,635	233,018	1,617	0	0	0	502	0	502	234,635	233,520	1,115	0		
		ОБ Врбас	06	03	603,403	600,188	3,215	0	86	0	0	86	0	603,489	600,188	3,301	0		
		Апотека Врбас	06	02	241,871	236,185	5,686	0	0	0	0	0	0	241,871	236,185	5,686	0		
		Јужнобачки управни округ			16,126,591	16,089,126	271,450	233,985	26,652	29,038	728	3,114	16,153,243	16,118,164	271,031	235,952			
		ДЗ Инђија	07	01	455,125	466,145	0	11,020	0	0	0	0	0	455,125	466,145	0	11,020		
		ДЗ Пећинци	07	01	181,397	182,156	0	759	0	0	0	0	0	181,397	182,156	0	759		
		ДЗ Рума	07	01	543,596	542,415	1,181	0	0	0	0	0	0	543,596	542,415	1,181	0		
		ДЗ Стара Пазова	07	01	569,465	583,652	0	14,187	0	0	0	0	0	569,465	583,652	0	14,187		
		ДЗ Шид	07	01	334,651	337,140	0	2,489	0	0	267	0	267	334,651	337,407	0	2,756		
		СБ за неуролошка и посттравматска стања Стари Сланкамен	07	04	211,765	211,692	73	0	0	0	0	0	0	211,765	211,692	73	0		
		ЗЈЗ Сремска Митровица	07	06	103,275	93,212	10,063	0	384	0	543	0	159	103,659	93,755	9,904	0		
		СБ за рехабилитацију Врдник	07	04	189,144	175,476	13,668	0	0	0	0	0	0	189,144	175,476	13,668	0		
		Апотека Сремска Митровица	07	02	417,680	422,798	0	5,118	0	0	0	0	0	417,680	422,798	0	5,118		
		ДЗ Ириг	07	01	99,831	99,606	225	0	0	0	0	0	0	99,831	99,606	225	0		
		ДЗ Сремска Митровица	07	01	372,203	363,270	8,933	0	0	0	684	0	684	372,203	363,954	8,249	0		
		ОБ Сремска Митровица	07	03	1,033,423	1,015,541	17,882	0	0	0	0	0	0	1,033,423	1,015,541	17,882	0		
		Сремски управни округ			4,511,555	4,493,103	52,025	33,573	384	1,494	0	1,110	4,511,939	4,494,597	51,182	33,840			
		ДЗ Богатић	08	01	152,289	151,693	596	0	0	0	0	0	0	152,289	151,693	596	0		
		ДЗ Љубовија	08	01	101,574	99,401	2,173	0	0	0	0	0	0	101,574	99,401	2,173	0		
		СБ за рехабилитацију Бања Ковиљача	08	04	457,051	435,923	21,128	0	39,950	0	49,384	0	9,434	497,001	485,307	11,694	0		
		ЗЈЗ Шабац	08	06	112,568	98,900	13,668	0	0	0	0	0	0	112,568	98,900	13,668	0		
		Апотека Лозница	08	02	533,161	511,319	21,842	0	0	0	0	0	0	533,161	511,319	21,842	0		

Табела 4. Резултати пословања здравствених установа Србије за период I - IX 2013. године (појединачно по округима)

Р.Б. установе	Шифра установе	Назив установе	Округ	Тип	Текући приходи и примања од продаје нефинансијске имовине		Текући расходи и издаци за нефинансијску имовину	Вишак прихода и примања	Мањак прихода и примања	Примања од задужевања и продаје финансијске имовине	Издаци за отплату главнице и набавку финансијске	Вишак примања	Мањак примања	Укупни приходи и примања	Укупни расходи и издаци	Вишак новчаних прилива	Мањак новчаних прилива						
					5432	6												5433	7	5434	8	5435	9
1	2	3	4	5																			
98	00208008	Апотека Шабац	08	02		748,617	803,476	0	54,859	0	0	0	0	748,617	803,476	0	54,859						
99	00208009	ОБ Шабац	08	03		1,219,201	1,220,360	0	1,159	0	0	0	0	1,219,201	1,220,360	0	1,159						
100	00208010	ДЗ Шабац	08	01		465,656	463,555	2,101	0	0	0	0	0	465,656	463,555	2,101	0						
101	00208011	ДЗ Владимирци	08	01		80,291	80,146	145	0	0	0	0	0	80,291	80,146	145	0						
102	00208012	ДЗ Коцељева	08	01		62,817	62,071	746	0	0	0	0	0	62,817	62,071	746	0						
103	00208013	ДЗ Лозница	08	01		308,889	303,569	5,320	0	0	0	0	0	308,889	303,569	5,320	0						
104	00208014	ДЗ Крупањ	08	01		68,349	67,592	757	0	0	0	0	0	68,349	67,592	757	0						
105	00208015	ДЗ Мали Зворник	08	01		66,899	67,811	0	912	0	0	0	0	66,899	67,811	0	912						
106	00208016	ОБ Лозница	08	03		834,243	809,680	24,563	0	0	0	0	0	834,243	809,680	24,563	0						
		Мачвански управни округ				5,211,605	5,175,496	93,039	56,930	39,950	49,384	0	9,434	5,251,555	5,224,880	83,605	56,930						
107	00209001	ДЗ УБ	09	01		118,451	114,902	3,549	0	0	0	0	0	118,451	114,902	3,549	0						
108	00209002	ЗЦ Ваљево	09	08		1,425,391	1,419,310	6,081	0	0	0	0	0	1,425,391	1,419,310	6,081	0						
109	00209003	Апотека Ваљево	09	02		719,457	716,284	3,173	0	0	0	0	0	719,457	716,284	3,173	0						
110	00209004	ДЗ Лајковац	09	01		95,315	94,026	1,289	0	0	0	0	0	95,315	94,026	1,289	0						
111	00209005	ЗЈЗ Ваљево	09	06		69,566	70,554	0	988	0	0	0	0	69,566	70,554	0	988						
112	00209007	ДЗ Ваљево	09	01		345,354	341,349	4,005	0	0	0	0	0	345,354	341,349	4,005	0						
113	00209008	ДЗ Осечина	09	01		64,172	61,148	3,024	0	0	0	0	0	64,172	61,148	3,024	0						
114	00209009	ДЗ Љиг	09	01		54,324	54,111	213	0	0	0	0	0	54,324	54,111	213	0						
115	00209010	ДЗ Мионица	09	01		55,654	56,378	0	724	2,800	0	2,800	0	58,454	56,378	2,076	0						
		Колубарски управни округ				2,947,684	2,928,062	21,334	1,712	2,800	0	2,800	0	2,950,484	2,928,062	23,410	988						
116	00210002	ОБ "Стефан Високи" Смедеревска Паланка	10	03		619,699	613,358	6,341	0	0	0	0	0	619,699	613,358	6,341	0						
117	00210003	Апотека Смедеревска Паланка	10	02		199,567	212,984	0	13,417	0	0	0	0	199,567	212,984	0	13,417						
118	00210004	Апотека Смедеревска Паланка	10	02		563,404	558,917	4,487	0	0	0	0	0	563,404	558,917	4,487	0						
119	00210005	ДЗ Велика Плана	10	01		193,812	191,972	1,840	0	0	0	0	0	193,812	191,972	1,840	0						
120	00210006	ДЗ Смедеревска Паланка	10	01		233,955	232,743	1,212	0	0	0	0	0	233,955	232,743	1,212	0						
121	00210007	Апотека Велика Плана	10	02		174,461	171,947	2,514	0	0	0	0	0	174,461	171,947	2,514	0						

Табела 4. Резултати пословања здравствених установа Србије за период I - IX 2013. године (појединачно по округима)

Р.Б. установе	Шифра установе	Назив установе	Округ	Тип	Текући приходи и примања од продаје нефинансијске имовине		Текући расходи и издаци за нефинансијску имовину	Вишак прихода и примања	Мањак прихода и примања	Примања од задужевања и продаје финансијске имовине	Издаци за отплату главнице и набавку финансијске имовине	Вишак примања	Мањак примања	Укупни приходи и примања	Укупни расходи и издаци	Вишак новчаних прилива	Мањак новчаних прилива						
					5432	6												5433	7	5434	8	5435	9
1	2	3	4	5																			
122	00210008	ОБ Смедерево	10	03		840,461	839,384	1,077	0	0	0	0	0	840,461	839,384	1,077	0						
123	00210009	ДЗ Смедерево	10	01		425,682	417,692	7,990	0	0	0	0	0	425,682	417,692	7,990	0						
		Подунавски управни округ				3,251,041	3,238,997	25,461	13,417	0	0	0	0	3,251,041	3,238,997	25,461	13,417						
124	00211001	ДЗ Велико Градеште	11	01		95,539	95,004	535	0	0	0	0	0	95,539	95,004	535	0						
125	00211002	ДЗ Жагубица	11	01		100,609	100,359	250	0	0	0	0	0	100,609	100,359	250	0						
126	00211004	ЗЦ Петровац	11	08		353,655	353,057	598	0	0	0	0	0	353,655	353,057	598	0						
127	00211005	ЗЈЗ Пожаревац	11	06		140,252	146,817	0	6,565	0	0	0	0	140,252	146,817	0	6,565						
128	00211006	Апотека Пожаревац	11	02		1,159,380	1,018,618	140,762	0	0	0	0	0	1,159,380	1,018,618	140,762	0						
129	00211007	ДЗ Жабари	11	01		69,447	67,598	1,849	0	0	0	0	0	69,447	67,598	1,849	0						
130	00211008	ДЗ Голубац	11	01		65,239	62,617	2,622	0	0	0	0	0	65,239	62,617	2,622	0						
131	00211009	ДЗ Кучево	11	01		79,853	79,116	737	0	0	0	0	0	79,853	79,116	737	0						
132	00211010	ДЗ Мало Црниће	11	01		52,725	51,829	896	0	0	0	0	0	52,725	51,829	896	0						
133	00211011	ДЗ Пожаревац	11	01		461,996	446,577	15,419	0	0	0	0	0	461,996	446,577	15,419	0						
134	00211012	ОБ Пожаревац	11	03		1,046,131	1,028,808	17,323	0	18	0	18	0	1,046,149	1,028,808	17,341	0						
		Браничевски управни округ				3,624,826	3,450,400	180,991	6,565	18	0	18	0	3,624,844	3,450,400	181,009	6,565						
135	00212001	ДЗ Крагујевац	12	01		561,816	561,393	423	0	0	0	0	0	561,816	561,393	423	0						
136	00212002	ДЗ Батолина	12	01		72,106	71,587	519	0	0	0	0	0	72,106	71,587	519	0						
137	00212003	ДЗ Кнић	12	01		76,639	76,671	0	32	0	0	0	0	76,639	76,671	0	32						
138	00212004	ДЗ Лапово	12	01		48,013	47,234	779	0	0	0	0	0	48,013	47,234	779	0						
139	00212005	ДЗ Рача	12	01		61,381	62,535	0	1,154	0	0	0	0	61,381	62,535	0	1,154						
140	00212006	ДЗ Топола	12	01		112,503	111,912	591	0	0	0	0	0	112,503	111,912	591	0						
141	00212007	ЗЦ Аранђеловац	12	08		509,545	506,781	2,764	0	0	2,879	0	2,879	509,545	509,660	0	115						
142	00212008	Завод за стоматологију Крагујевац	12	05		116,270	116,518	0	248	0	0	0	0	116,270	116,518	0	248						
143	00212009	СБ за рехабилитацију "Буковичка Бања", Аранђеловац	12	04		103,066	104,690	0	1,624	0	0	0	0	103,066	104,690	0	1,624						
144	00212010	КЦ Крагујевац	12	12		3,331,298	3,295,752	35,546	0	0	826	0	826	3,331,298	3,296,578	34,720	0						
145	00212011	ИЗЈЗ Крагујевац	12	06		186,193	166,051	20,142	0	0	0	0	0	186,193	166,051	20,142	0						

Табела 4. Резултати пословања здравствених установа Србије за период I - IX 2013. године (појединачно по окрузима)

Р.Б. установе	Шифра установе	Назив установе	Округ	Тип	Текући приходи и примања од продаје нефинансијске имовине		Текући расходи и издаци за нефинансијску имовину	Вишак прихода и примања	Мања прихода и примања	Примања од задужевања и продаје финансијске имовине	Издаци за отплату главнице и набавку финансијске имовине	Вишак примања	Мања примања	Укупни приходи и примања	Укупни расходи и издаци	Вишак новчаних прилива	Мања новчаних прилива						
					5432	6												5433	7	5434	8	5435	9
1	2	3	4	5																			
146	00212012	Апотека Крагујевац	12	02		1,359,285	1,222,136	137,149	0	0	0	0	0	1,359,285	1,222,136	137,149	0						
147	00212013	Апотека Аранђеловац	12	02		213,817	210,650	3,167	0	0	0	0	0	213,817	210,650	3,167	0						
148	00212014	Завод за ХМП Крагујевац	12	05		148,282	147,346	936	0	0	0	0	0	148,282	147,346	936	0						
149	00312001	Завод за здравствену заштиту радника Крагујевац	12	05		254,994	253,918	976	0	2,700	2,500	200	0	257,594	256,418	1,176	0						
		Шумадијски управни округ				7,155,108	6,955,174	202,992	3,058	2,700	6,205	200	3,705	7,157,808	6,961,379	199,602	3,173						
150	00213001	ДЗ Деспотовац	13	01		266,875	260,674	6,201	0	0	0	0	0	266,875	260,674	6,201	0						
151	00213002	ДЗ Свилајнац	13	01		280,094	277,806	2,288	0	0	0	0	0	280,094	277,806	2,288	0						
152	00213005	ЗЈЗ Ђуприја	13	06		97,057	95,524	1,533	0	0	0	0	0	97,057	95,524	1,533	0						
153	00213007	ДЗ Рековац	13	01		113,500	112,859	641	0	0	0	0	0	113,500	112,859	641	0						
154	00213008	ДЗ Јагодина	13	01		328,528	328,598	0	70	0	0	0	0	328,528	328,598	0	70						
155	00213009	ОБ Јагодина	13	03		635,723	633,808	1,915	0	0	0	0	0	635,723	633,808	1,915	0						
156	00213010	Апотека Јагодина	13	02		343,696	338,660	5,036	0	0	0	0	0	343,696	338,660	5,036	0						
157	00213011	ДЗ Ђуприја	13	01		231,923	241,127	0	9,204	0	120	0	120	231,923	241,247	0	9,324						
158	00213012	ОБ Ђуприја	13	03		984,149	1,002,262	0	18,113	0	0	0	0	984,149	1,002,262	0	18,113						
159	00213014	ДЗ Параћин	13	01		202,492	201,846	646	0	0	0	0	0	202,492	201,846	646	0						
160	00213015	Апотека Параћин	13	02		175,572	174,876	696	0	0	0	0	0	175,572	174,876	696	0						
161	00213016	ОБ Параћин	13	03		371,971	371,763	208	0	0	0	0	0	371,971	371,763	208	0						
		Поморавски управни округ				4,031,580	4,039,803	19,164	27,387	0	120	0	120	4,031,580	4,039,923	19,164	27,507						
162	00214001	ЗЦ Бор	14	08		870,763	868,187	2,576	0	0	2,182	0	2,182	870,763	870,369	394	0						
163	00214002	ЗЦ Неготин	14	08		568,124	564,164	3,960	0	0	273	0	273	568,124	564,437	3,687	0						
164	00214003	ЗЦ Кладово	14	08		401,239	399,562	1,677	0	0	400	0	400	401,239	399,962	1,277	0						
165	00214005	Апотека Бор	14	02		718,680	723,311	0	4,631	0	0	0	0	718,680	723,311	0	4,631						
166	00214006	ДЗ Мајдамлек	14	01		138,133	137,183	950	0	0	417	0	417	138,133	137,600	533	0						
167	00214007	ОБ Мајдамлек	14	03		97,922	96,869	1,053	0	0	0	0	0	97,922	96,869	1,053	0						
		Борски управни округ				2,794,961	2,789,276	10,216	4,631	0	3,272	0	3,272	2,794,961	2,792,548	6,944	4,631						
168	00215001	ДЗ Бољевац	15	01		79,877	78,562	1,315	0	0	0	0	0	79,877	78,562	1,315	0						

(у 000 дина)

Табела 4. Резултати пословања здравствених установа Србије за период I - IX 2013. године (појединачно по окрузима)

Р.Б. установе	Шифра установе	Назив установе	Округ	Тип	Текући приходи и примања од нефинансијске имовине		Текући расходи и издаци за нефинансијску имовину	Вишак прихода и примања	Мањак прихода и примања	Примања од задужевања и продаје финансијске имовине	Издаци за отплату главнице и набавку финансијске имовине	Вишак примања	Мањак примања	Укупни приходи и примања	Укупни расходи и издаци	Вишак новчаних прилива	Мањак новчаних прилива
					5432	6											
1	2	3	4	5	5433	5434	5435	5436	5437	5438	5439	5440	5441	5431	5442	5443	5444
169	00215002	ЗЦ Књажевац	15	08	411,657	945	0	0	0	0	0	0	0	411,657	410,712	945	0
170	00215003	ЗЦ Зајечар	15	08	1,022,613	16,676	0	0	0	0	0	0	0	1,022,613	1,005,937	16,676	0
171	00215004	СБ за рехабилитацију "Гамазград" Зајечар	15	04	148,968	95	0	0	0	0	0	0	0	148,968	148,873	95	0
172	00215005	ЗЈЗ Зајечар	15	06	109,760	1,281	0	0	2,563	0	0	0	0	109,760	111,042	0	1,282
173	00215006	Апотека Зајечар	15	02	771,852	5,837	0	0	0	0	0	0	0	771,852	766,015	5,837	0
		Зајечарски управни округ			2,544,727	26,149	0	0	2,563	0	2,563	0	2,563	2,544,727	2,521,141	24,868	1,282
174	00216001	ЗЦ Ужице	16	08	3,646,509	25,137	0	0	0	0	0	0	0	3,646,509	3,621,372	25,137	0
175	00216003	СБ за болести штитасте жлезде и болести метаболизма "Златибор"	16	04	257,252	12,842	0	1,020	15,872	0	14,852	0	0	258,272	260,282	0	2,010
176	00216004	ЗЈЗ Ужице	16	06	119,656	4,143	0	4,242	3,000	1,242	0	0	0	123,898	118,513	5,385	0
177	00216005	Апотека Ужице	16	02	1,420,569	3,926	0	0	0	0	0	0	0	1,420,569	1,416,643	3,926	0
		Златиборски управни округ			5,443,986	46,048	0	5,262	18,872	1,242	14,852	0	14,852	5,449,248	5,416,810	34,448	2,010
178	00217001	ЗЦ Чачак	17	08	1,812,000	17,562	0	317	0	317	0	0	0	1,812,317	1,794,438	17,879	0
179	00217003	СБ за рехабилитацију Ивањица	17	04	115,491	0	1,100	0	0	0	0	0	0	115,491	116,591	0	1,100
180	00217004	ЗЈЗ Чачак	17	06	101,744	109,585	0	2,615	3,456	0	841	0	0	104,359	113,041	0	8,682
181	00217005	Апотека Чачак	17	02	807,079	83,211	0	0	0	0	0	0	0	807,079	723,868	83,211	0
182	00217006	Апотека Горњи Милановац	17	02	209,532	435	0	0	0	0	0	0	0	209,532	209,097	435	0
183	00217007	ДЗ Горњи Милановац	17	01	216,084	967	0	0	0	0	0	0	0	216,084	215,117	967	0
184	00217008	ОБ Горњи Милановац	17	03	377,903	1,228	0	0	0	0	0	0	0	377,903	376,675	1,228	0
		Моравички управни округ			3,639,833	103,403	8,941	2,932	3,456	317	841	0	841	3,642,765	3,548,827	103,720	9,782
185	00218001	ДЗ Рашка	18	01	152,547	154,886	0	0	0	0	0	0	0	152,547	154,886	0	2,339
186	00218003	ЗЦ Краљево	18	08	1,664,566	1,665,337	0	0	0	0	0	0	0	1,664,566	1,665,337	0	771
187	00218004	ЗЈЗ Краљево	18	06	161,908	4,355	0	54	0	54	0	0	0	161,962	157,553	4,409	0
188	00218005	СБ за прогресивне мишићне и неуромишићне болести Нови Пазар	18	04	156,915	140,096	0	692	1,730	0	1,038	0	0	157,607	141,826	15,781	0
189	00218006	"Меркур" Врњачка Бања	18	04	468,951	30,501	0	239,386	253,900	0	14,514	0	0	707,737	691,750	15,987	0
190	00218007	СБ за рехабилитацију "Агелс" Матарушка Бања, Краљево	18	04	103,619	107,738	0	0	0	0	0	0	0	103,619	107,738	0	4,119
191	00218008	Апотека Краљево	18	02	986,280	36,640	0	1,132	2,840	0	1,708	0	0	987,412	952,480	34,932	0

Табела 4. Резултати пословања здравствених установа Србије за период I - IX 2013. године (појединачно по округима)

Р.Б. установе	Шифра установе	Назив установе	Округ	Тип	Текући приходи и примања од продаје нефинансијске имовине		Текући расходи и издаци за нефинансијску имовину	Вишак прихода и примања	Мањак прихода и примања	Примања од задужевања и продаје финансијске имовине	Издаци за отплату главнице и набавку финансијске имовине	Вишак примања	Мањак примања	Укупни приходи и примања	Укупни расходи и издаци	Вишак новчаних прилива	Мањак новчаних прилива		
					5432	6												5433	7
1	2	3	4	5															
192	00218009	ДЗ Тутин	18	01		264,031	255,261	8,770	0	0	0	0	0	264,031	255,261	8,770	0		
193	00218010	ДЗ Врњачка Бања	18	01		141,884	140,062	1,822	0	0	300	0	300	141,884	140,362	1,522	0		
194	00218011	СБ за интерне болести Врњачка Бања	18	04		69,811	69,819	0	8	0	0	0	0	69,811	69,819	0	8		
195	00218012	ДЗ Нови Пазар	18	01		585,706	577,369	8,337	0	0	0	0	0	585,706	577,369	8,337	0		
196	00218013	ОБ Нови Пазар	18	03		671,867	678,683	0	6,816	0	0	0	0	671,867	678,683	0	6,816		
		Рашки управни округ				5,427,485	5,334,294	107,244	14,053	241,264	258,770	54	17,560	5,668,749	5,593,064	89,738	14,053		
197	00219001	ДЗ Трстеник	19	01		220,246	220,215	31	0	0	0	0	0	220,246	220,215	31	0		
198	00219002	ЗЦ Крушевац	19	08		1,715,223	1,696,476	18,747	0	0	0	0	0	1,715,223	1,696,476	18,747	0		
199	00219003	СБ за рехабилитацију "Рибарска Бања", Крушевац	19	04		450,866	482,550	0	31,684	60,000	5,005	54,995	0	510,866	487,555	23,311	0		
200	00219004	ЗЦ Крушевац	19	06		81,488	81,644	0	156	0	0	0	0	81,488	81,644	0	156		
201	00219005	Апотека Крушевац	19	02		1,137,752	1,134,880	2,872	0	0	0	0	0	1,137,752	1,134,880	2,872	0		
202	00219006	ДЗ Брус	19	01		97,476	98,202	0	726	0	0	0	0	97,476	98,202	0	726		
203	00219007	ДЗ Александра Дровац	19	01		127,316	126,269	1,047	0	0	0	0	0	127,316	126,269	1,047	0		
204	00219008	ДЗ Ћићевац	19	01		54,668	53,909	759	0	0	0	0	0	54,668	53,909	759	0		
205	00219009	ДЗ Варварин	19	01		77,798	77,673	125	0	0	0	0	0	77,798	77,673	125	0		
		Расински управни округ				3,962,833	3,971,818	23,581	32,566	60,000	5,005	54,995	0	4,022,833	3,976,823	46,892	882		
206	00220001	ДЗ Гаџин Хан	20	01		61,188	61,119	69	0	0	0	0	0	61,188	61,119	69	0		
207	00220002	ДЗ Дољевац	20	01		118,008	116,072	1,936	0	0	0	0	0	118,008	116,072	1,936	0		
208	00220003	ДЗ Свргин	20	01		95,317	95,087	230	0	0	0	0	0	95,317	95,087	230	0		
209	00220004	ДЗ Сокобања	20	01		150,282	154,012	0	3,730	0	0	0	0	150,282	154,012	0	3,730		
210	00220005	ДЗ Ниш	20	01		1,003,412	1,004,502	0	1,090	0	0	0	0	1,003,412	1,004,502	0	1,090		
211	00220006	ДЗ Мерошина	20	01		83,062	83,236	0	174	0	0	0	0	83,062	83,236	0	174		
212	00220007	ДЗ Ражањ	20	01		55,215	55,882	0	667	0	0	0	0	55,215	55,882	0	667		
213	00220008	ЗЦ Алексинац	20	08		433,849	423,290	10,559	0	0	0	0	0	433,849	423,290	10,559	0		
214	00220009	СБ за психијатријске болести "Горња Топоница", Ниш	20	04		559,664	564,120	0	4,456	0	0	0	0	559,664	564,120	0	4,456		
215	00220010	СБ за неспецифичне плућне болести "Сокобања", Сокобања	20	04		310,146	275,226	34,920	0	22	0	22	0	310,168	275,226	34,942	0		

Табела 4. Резултати пословања здравствених установа Србије за период I - IX 2013. године (појединачно по округима)

Р.Б. установе	Шифра установе	Назив установе	Округ	Тип	Текући приходи и примања од продаје нефинансијске имовине		Текући расходи и издаци за нефинансијску имовину	Вишак прихода и примања	Мањак прихода и примања	Примања од задужевања и продаје финансијске имовине	Издаци за отплату главнице и набавку финансијске имовине	Вишак примања	Мањак примања	Укупни приходи и примања	Укупни расходи и издаци	Вишак новчаних прилива	Мањак новчаних прилива	
					5432	6												5433
1	2	3	4	5			7	8	9	10	11	12	13	14	15	16	17	
216	00220011	СБ за плућне болести "Озарен" Сокобања	20	04		154,915	155,879	0	964	0	0	0	0	154,915	155,879	0	964	
217	00220012	Завод за ХМП Ниш	20	05		317,361	320,984	0	3,623	0	0	0	0	317,361	320,984	0	3,623	
218	00220013	Завод за здравствену заштиту радника Ниш	20	05		259,697	280,485	0	20,788	12,955	22,153	0	9,198	272,652	302,638	0	29,986	
219	00220014	Завод за здравствену заштиту студената Ниш	20	05		39,311	39,371	0	60	0	0	0	0	39,311	39,371	0	60	
220	00220015	Завод за плућне болести и туберкулозу Ниш	20	05		45,946	44,930	1,016	0	0	0	0	0	45,946	44,930	1,016	0	
221	00220016	Завод за трансфузију крви Ниш	20	05		143,242	146,101	0	2,859	0	0	0	0	143,242	146,101	0	2,859	
222	00220017	Завод за судску медицину Ниш	20	05		50,111	40,740	9,371	0	0	0	0	0	50,111	40,740	9,371	0	
223	00220018	Институт за лечење и рехабилитацију "Нишка Бања" Ниш	20	10		625,564	553,924	71,640	0	13,087	18,440	0	5,353	625,564	553,924	71,640	0	
224	00220019	КЦ Ниш	20	12		4,612,344	4,503,172	109,172	0	0	0	0	0	4,612,344	4,503,172	109,172	0	
225	00220020	Клиника за стоматологију Ниш	20	09		163,583	162,089	1,494	0	0	0	0	0	163,583	162,089	1,494	0	
226	00220021	ИЗЈЗ Ниш	20	06		234,415	230,319	4,096	0	0	0	0	0	234,415	230,319	4,096	0	
227	00220022	Апотека Ниш	20	02		1,926,255	1,894,485	31,770	0	0	0	0	0	1,939,342	1,912,925	26,417	0	
228	00220024	Војна болница Ниш	20	15		37,976	37,014	962	0	0	0	0	0	37,976	37,014	962	0	
		Нишавски управни округ				11,480,963	11,242,039	277,235	38,411	26,064	40,593	22	14,551	11,506,927	11,282,632	271,904	47,609	
229	00221001	ДЗ Куршумлија	21	01		153,414	150,956	2,458	0	0	39	0	39	153,414	150,995	2,419	0	
230	00221002	ДЗ Блаце	21	01		87,284	86,375	909	0	0	0	0	0	87,284	86,375	909	0	
231	00221005	Апотека Прокупље	21	02		526,828	461,124	65,704	0	0	0	0	0	526,828	461,124	65,704	0	
232	00221006	ДЗ Житораја	21	01		81,649	80,686	963	0	0	68	0	68	81,649	80,754	895	0	
233	00221007	ДЗ Прокупље	21	01		241,201	240,038	1,163	0	0	308	0	308	241,201	240,346	855	0	
234	00221008	ОБ Прокупље	21	03		647,814	645,095	2,719	0	0	328	0	328	647,814	645,423	2,391	0	
		Топлички управни округ				1,738,190	1,664,274	73,916	0	0	743	0	743	1,738,190	1,665,017	73,173	0	
235	00222001	ДЗ Бела Паланка	22	01		168,516	167,614	902	0	0	0	0	0	168,516	167,614	902	0	
236	00222003	ЗЈЗ Пирот	22	06		43,136	42,747	389	0	0	0	0	0	43,136	42,747	389	0	
237	00222004	Апотека Пирот	22	02		423,904	407,790	16,114	0	0	0	0	0	423,904	407,790	16,114	0	
238	00222005	ДЗ Бабушница	22	01		78,655	76,862	1,793	0	0	0	0	0	78,655	76,862	1,793	0	
239	00222006	ДЗ Димитровград	22	01		90,826	90,168	658	0	0	0	0	0	90,826	90,168	658	0	

Табела 4. Резултати пословања здравствених установа Србије за период I - IX 2013. године (појединачно по окрузима)

Р.Б. установе	Шифра установе	Назив установе	Округ	Тип	Текући приходи и примања од продаје нефинансијске имовине		Текући расходи и издаци за нефинансијску имовину	Вишак прихода и примања	Мањак прихода и примања	Примања од задужевања и продаје финансијске имовине	Издаци за отплату главнице и набавку бинајсиске	Вишак примања	Мањак примања	Укупни приходи и примања	Укупни расходи и издаци	Вишак новчаних прилива	Мањак новчаних прилива
					5432	6											
1	2	3	4	5	7	9	10	11	12	13	14	15	16	17			
240	00222007	ДЗ Пирот	22	01	257,652	0	257,743	0	91	0	0	0	0	257,652	257,743	0	91
241	00222008	ОБ Пирот	22	03	715,819	0	702,639	13,180	0	0	0	0	0	715,819	702,639	13,180	0
		Пиротски управни округ			1,778,508	0	1,745,563	33,036	91	0	0	0	0	1,778,508	1,745,563	33,036	91
242	00223001	ДЗ Божик	23	01	71,415	0	69,587	1,828	0	0	0	0	0	71,415	69,587	1,828	0
243	00223003	ЗЈ Лесковац	23	06	84,462	0	84,229	233	0	0	0	0	0	84,462	84,229	233	0
244	00223004	Апотека Лесковац	23	02	1,018,751	0	1,123,012	0	104,261	0	0	0	0	1,018,751	1,123,012	0	104,261
245	00223005	ДЗ Лебане	23	01	128,160	0	127,137	1,023	0	0	881	0	881	128,160	128,018	142	0
246	00223006	СБ за рехабилитацију "Гејзер" Сијеринска Бања, Медвеђа	23	04	106,774	0	113,872	0	7,098	5,600	1,000	4,600	0	112,374	114,872	0	2,498
247	00223007	ДЗ Власотинци	23	01	179,879	0	175,482	4,397	0	0	694	0	694	179,879	176,176	3,703	0
248	00223008	ДЗ Лесковац	23	01	658,393	0	655,983	2,410	0	0	0	0	0	658,393	655,983	2,410	0
249	00223009	ОБ Лесковац	23	03	1,321,723	0	1,310,569	11,154	0	0	0	0	0	1,321,723	1,310,569	11,154	0
250	00223010	ДЗ Медвеђа	23	01	93,420	0	90,811	2,609	0	0	0	0	0	93,420	90,811	2,609	0
		Јабланички управни округ			3,662,977	0	3,750,682	23,654	111,359	5,600	2,575	4,600	1,575	3,668,577	3,753,257	22,079	106,759
251	00224001	ЗЦ Врање	24	08	1,436,993	0	1,431,541	5,452	0	0	0	0	0	1,436,993	1,431,541	5,452	0
252	00224002	ЗЦ Сурдулица	24	08	280,095	0	278,711	1,384	0	0	0	0	0	280,095	278,711	1,384	0
253	00224003	СБ за плућне болести Сурдулица	24	04	82,320	0	82,262	58	0	0	0	0	0	82,320	82,262	58	0
254	00224004	СБ за рехабилитацију Бујановац	24	04	54,016	0	55,720	0	1,704	0	0	0	0	54,016	55,720	0	1,704
255	00224005	СБ за рехабилитацију "Брањска Бања" Врање	24	04	60,309	0	57,839	2,470	0	0	0	0	0	60,309	57,839	2,470	0
256	00224006	ЗЈЗ Врање	24	06	105,390	0	104,399	991	0	0	0	0	0	105,390	104,399	991	0
257	00224007	Апотека Врање	24	02	671,574	0	666,322	5,252	0	0	0	0	0	671,574	666,322	5,252	0
258	00224008	ДЗ Владичин Хан	24	01	116,674	0	113,500	3,174	0	0	0	0	0	116,674	113,500	3,174	0
259	00224009	ДЗ Бујановац	24	01	302,145	0	299,524	2,621	0	0	0	0	0	302,145	299,524	2,621	0
260	00224010	ДЗ Босилеград	24	01	80,332	0	79,515	817	0	0	0	0	0	80,332	79,515	817	0
261	00224011	Апотека Бујановац	24	02	174,356	0	174,011	345	0	0	0	0	0	174,356	174,011	345	0
262	00224012	ДЗ Прешево	24	01	236,757	0	237,065	0	308	0	0	0	0	236,757	237,065	0	308
		Пчњински управни округ			3,600,961	0	3,580,409	22,564	2,012	0	0	0	0	3,600,961	3,580,409	22,564	2,012

Табела 4. Резултати пословања здравствених установа Србије за период I - IX 2013. године (појединачно по окрузима)

Р.Б. установе	Шифра установе	Назив установе	Округ	Тип	Текући приходи и примања од продаје нефинансијске имовине		Текући расходи и издаци за нефинансијску имовину	Вишак прихода и примања	Мањак прихода и примања	Примања од задужевања и продаје финансијске имовине	Издаци за отплату главнице и набавку финансијске	Вишак примања	Мањак примања	Укупни приходи и примања	Укупни расходи и издаци	Вишак новчаних прилива	Мањак новчаних прилива						
					5432	6												5433	8	5435	5437	5438	5439
1	2	3	4	5	5432	6	5433	7	8	5435	9	5437	11	5438	12	5439	13	5441	14	15	16	17	
263	00225001	ДЗ Грачаница	25	01	495,526		491,836	3,690	0	0	0	0	0	491,836	491,836	3,690	0	0	0	0	0	0	0
264	00225002	ДЗ Доња Гуштерица	25	01	265,788		272,946	0	7,158	0	0	0	0	272,946	272,946	0	0	0	0	0	0	0	0
265	00225003	ДЗ Косово Поље	25	01	127,978		125,354	2,624	0	0	0	0	0	125,354	125,354	2,624	0	0	0	0	0	0	0
266	00225004	ДЗ Обилић	25	01	153,082		152,169	913	0	0	0	0	0	152,169	152,169	913	0	0	0	0	0	0	0
267	00225005	ДЗ Штрпце	25	01	235,670		234,894	776	0	0	0	0	0	234,894	234,894	776	0	0	0	0	0	0	0
268	00225006	КБЦ Приштина	25	11	842,264		850,441	0	8,177	0	0	0	0	850,441	850,441	0	0	0	0	0	0	0	8,177
269	00225007	Апотека Приштина	25	02	5,134		5,164	0	30	0	0	0	0	5,164	5,164	0	0	0	0	0	0	0	30
270	00225008	ЗЦ Призрен	25	08	136,419		141,219	0	4,800	0	0	0	0	141,219	141,219	0	0	0	0	0	0	0	4,800
271	00225009	ДЗ Приштина	25	01	333,947		333,030	917	0	0	0	0	0	333,947	333,030	917	0	0	0	0	0	0	0
272	00225010	ДЗ Драгаш	25	01	18,877		18,895	0	18	0	0	0	0	18,895	18,895	0	0	0	0	0	0	0	18
273	00225011	Апотека Призрен	25	02	7,594		7,449	145	0	0	0	0	0	7,449	7,449	145	0	0	0	0	0	0	0
274	00225012	ДЗ Исток	25	01	35,140		34,978	162	0	0	0	0	0	34,978	34,978	162	0	0	0	0	0	0	0
275	00225013	ЗЦ Пећ	25	08	103,756		101,390	2,366	0	0	0	0	0	101,390	101,390	2,366	0	0	0	0	0	0	0
276	00225014	СБ за плућне болести Пећ	25	04	11,817		11,820	0	3	0	0	0	0	11,820	11,820	0	0	0	0	0	0	0	3
277	00225015	ЗЦ Ђаковица	25	08	15,779		15,693	86	0	0	0	0	0	15,693	15,693	86	0	0	0	0	0	0	0
278	00225016	Апотека Пећ	25	02	4,656		4,708	0	52	0	0	0	0	4,708	4,708	0	0	0	0	0	0	0	52
279	00225017	СБ за рехабилитацију Исток	25	04	15,621		15,486	135	0	0	0	0	0	15,486	15,486	135	0	0	0	0	0	0	0
		Косовски управни округ			2,809,048		2,817,472	11,814	20,238	0	0	0	0	2,817,472	2,817,472	11,814	0	2,809,048	2,817,472	11,814	20,238	0	0
280	00228001	ДЗ Звечан	28	01	167,287		166,729	558	0	0	0	0	0	166,729	166,729	558	0	0	0	0	0	0	0
281	00228002	ЗЦ Косовска Митровица	28	08	1,485,684		1,473,159	12,525	0	0	0	0	0	1,473,159	1,473,159	12,525	0	0	0	0	0	0	0
282	00228003	Апотека Косовска Митровица	28	02	265,402		265,481	0	79	0	0	0	0	265,481	265,481	0	0	0	0	0	0	0	79
283	00228004	ЗЈЗ Косовска Митровица	28	06	106,936		104,073	2,863	0	0	0	0	0	104,073	104,073	2,863	0	0	0	0	0	0	0
		Косовскомитровачки управни округ			2,025,309		2,009,442	15,946	79	0	0	0	0	2,025,309	2,009,442	15,946	0	2,025,309	2,009,442	15,946	79	0	0
284	00229001	Апотека Ђњилане	29	02	39,694		39,389	305	0	0	0	0	0	39,389	39,389	305	0	0	0	0	0	0	0
285	00229002	ЗЦ Ђњилане	29	08	294,754		291,783	2,971	0	0	0	0	0	291,783	291,783	2,971	0	0	0	0	0	0	0
		Косовско-поморавски управни округ			334,448		331,172	3,276	0	0	0	0	0	331,172	331,172	3,276	0	334,448	331,172	3,276	0	0	0

Табела 4. Резултати пословања здравствених установа Србије за период I - IX 2013. године (појединачно по окрузима)

Р.Б. установе	Шифра установе	Назив установе	Округ	Тип	Текући приходи и примања од продаје нефинансијске имовине		Текући расходи и издаци за нефинансијску имовину	Вишак прихода и примања	Мањак прихода и примања	Примања од задужевања и продаје финансијске имовине	Издаци за отплату главнице и набавку финансијске имовине	Вишак примања	Мањак примања	Укупни приходи и примања	Укупни расходи и издаци	Вишак новчаних прилива	Мањак новчаних прилива		
					5432	6												5433	7
1	2	3	4	5	6	7	8	9	10	11	12	13	14	15	16	17			
286	00230001	ДЗ Барајево, Београд	30	01	144,346	143,472	874	0	0	174	0	174	144,346	143,646	700	0			
287	00230002	ДЗ Вождовац, Београд	30	01	599,405	586,992	12,413	0	0	0	0	0	599,405	586,992	12,413	0			
288	00230003	ДЗ Врачар, Београд	30	01	297,856	300,160	0	2,304	0	0	0	0	297,856	300,160	0	2,304			
289	00230004	ДЗ Гроцка, Београд	30	01	373,476	373,035	441	0	0	0	0	0	373,476	373,035	441	0			
290	00230005	ДЗ Звездара, Београд	30	01	531,676	530,692	984	0	0	0	0	0	531,676	530,692	984	0			
291	00230006	ДЗ Земун, Београд	30	01	744,448	737,986	6,462	0	0	0	0	0	744,448	737,986	6,462	0			
292	00230007	ДЗ Лазааревац, Београд	30	01	444,952	442,940	2,012	0	0	0	0	0	444,952	442,940	2,012	0			
293	00230008	ДЗ Младеновац, Београд	30	01	241,117	243,535	0	2,418	0	0	0	0	241,117	243,535	0	2,418			
294	00230009	ДЗ Нови Београд, Београд	30	01	790,990	767,825	23,165	0	0	0	0	0	790,990	767,825	23,165	0			
295	00230010	ДЗ Обреновац, Београд	30	01	403,151	407,293	0	4,142	0	0	0	0	403,151	407,293	0	4,142			
296	00230011	ДЗ Палилула, Београд	30	01	673,208	672,846	362	0	0	0	0	0	673,208	672,846	362	0			
297	00230012	ДЗ Раковица, Београд	30	01	381,210	376,952	4,258	0	0	0	0	0	381,210	376,952	4,258	0			
298	00230013	ДЗ Савски Венац, Београд	30	01	238,304	231,350	6,954	0	0	0	0	0	238,304	231,350	6,954	0			
299	00230014	ДЗ Сопот, Београд	30	01	106,683	108,568	0	1,885	0	0	0	0	106,683	108,568	0	1,885			
300	00230015	ДЗ Стари град, Београд	30	01	439,012	448,941	0	9,929	0	0	0	0	439,012	448,941	0	9,929			
301	00230016	ДЗ Чукарица, Београд	30	01	601,693	591,866	9,827	0	0	0	0	0	601,693	591,866	9,827	0			
302	00230017	СБ за интерне болести Младеновац	30	04	188,839	181,359	7,480	0	0	0	0	0	188,839	181,359	7,480	0			
303	00230018	СБ за церебралну парализу и развојну неврологију Београд	30	04	162,236	158,588	3,648	0	0	0	0	0	162,236	158,588	3,648	0			
304	00230019	Институт за неонатологију Београд	30	10	374,685	370,179	4,506	0	0	0	0	0	374,685	370,179	4,506	0			
305	00230020	СБ за цереброваскуларне болести "Свети Сава" Београд	30	04	547,526	544,550	2,976	0	0	0	848	0	848	547,526	545,398	2,128	0		
306	00230021	Градски завод за ХМП Београд	30	05	876,962	886,384	0	9,422	0	0	0	0	876,962	886,384	0	9,422			
307	00230022	Градски завод за кожно-венеричне болести Београд	30	05	71,998	71,956	42	0	0	0	0	0	71,998	71,956	42	0			
308	00230023	Градски завод за геронтологију	30	05	225,647	219,865	5,782	0	0	0	0	0	225,647	219,865	5,782	0			
309	00230024	ГЗЈЗ Београд	30	06	601,812	629,121	0	27,309	4,295	0	0	4,295	606,107	629,121	0	23,014			
310	00230025	Градски завод за плућне болести и туберкулозу Београд	30	05	163,096	163,110	0	14	0	0	0	0	163,096	163,110	0	14			
311	00230026	СБ за ендемску нефропатију Лазааревац, Београд	30	04	169,052	168,719	333	0	0	0	0	0	169,052	168,719	333	0			

(у 000 дина)

Табела 4. Резултати пословања здравствених установа Србије за период I - IX 2013. године (појединачно по округима)

Р.Б. установе	Шифра установе	Назив установе	Округ	Тип	Текући приходи и примања од нефинансијске имовине		Текући расходи и издаци за нефинансијску имовину	Вишак прихода и примања	Мањак прихода и примања	Примања од задужевања и продаје финансијске имовине	Издаци за отплату главнице и набавку финансијске имовине	Вишак примања	Мањак примања	Укупни приходи и примања	Укупни расходи и издаци	Вишак новчаних прилива	Мањак новчаних прилива
					5432	5434											
1	2	3	4	5	6	7	8	9	10	11	12	13	14	15	16	17	18
312	00230027	Завод за здравствену заштиту студената Београд	30	05	168,720	168,220	500	0	0	0	0	0	0	168,720	168,220	500	0
313	00230028	Завод за здравствену заштиту радника МУП-а Београд	30	05	189,100	186,038	3,062	0	0	0	0	0	0	189,100	186,038	3,062	0
314	00230030	СБ за рехабилитацију и ортопедску протетику Београд	30	04	177,554	171,371	6,183	0	0	0	0	0	0	177,554	171,371	6,183	0
315	00230031	Институт за трансфузију крви Србије Београд	30	10	514,735	513,929	806	0	0	1,378	16	1,362	0	516,113	513,945	2,168	0
316	00230032	СБ за болести зависности Београд	30	04	150,218	146,671	3,547	0	0	0	0	0	0	150,218	146,671	3,547	0
317	00230033	Завод за психијатријске поремећаје и говорну патологију болести "Баница" Београд	30	05	80,146	80,817	0	671	0	0	0	0	0	80,146	80,817	0	671
318	00230034	Институт за ортопедско-хирушке болести "Баница" Београд	30	10	1,314,335	1,279,954	34,381	0	0	0	0	0	0	1,314,335	1,279,954	34,381	0
319	00230035	СБ за психијатријске болести "ДР Лаза Лазаревић" Београд	30	04	632,781	649,686	0	16,905	0	0	0	0	0	632,781	649,686	0	16,905
320	00230036	Институт за кардиоваскуларне болести "Дедиње" Београд	30	10	1,634,550	1,549,225	85,325	0	0	76	0	76	0	1,634,626	1,549,225	85,401	0
321	00230037	Институт за здр. заштиту мајке и детета Србије "Др Вукан Чулић" Београд	30	10	1,503,302	1,465,925	37,377	0	0	0	0	0	0	1,503,302	1,465,925	37,377	0
322	00230038	Институт за ментално здравље Београд	30	10	323,104	302,172	20,932	0	0	0	0	0	0	323,104	302,172	20,932	0
323	00230039	Институт за онкологију и радиологију Србије Београд	30	10	2,040,926	1,929,921	111,005	0	0	10	0	10	0	2,040,936	1,929,921	111,015	0
324	00230040	Институт за реуматологију Београд	30	10	455,155	454,906	249	0	0	0	0	0	0	455,155	454,906	249	0
325	00230041	Институт за рехабилитацију Београд	30	10	584,355	562,297	22,058	0	0	0	0	0	0	584,355	562,297	22,058	0
326	00230042	Клиника за рехабилитацију "Др Мирослав Зотовић" Београд	30	09	308,086	294,941	13,145	0	0	0	0	0	0	308,086	294,941	13,145	0
327	00230043	Клиника за неврологију и психијатрију за децу и омладину Београд	30	09	112,101	108,739	3,362	0	0	1,426	2,166	0	740	113,527	110,905	2,622	0
328	00230044	Универзитетска деџа клиника Београд	30	09	1,007,016	941,033	65,983	0	0	0	0	0	0	1,007,016	941,033	65,983	0
329	00230045	Гинеколошко-акушерска клиника Београд	30	09	935,174	915,240	19,934	0	0	0	0	0	0	935,174	915,240	19,934	0
330	00230047	КБЦ "Беханијска коса" Београд	30	11	1,247,933	1,220,318	27,615	0	0	0	0	0	0	1,247,933	1,220,318	27,615	0
331	00230048	КБЦ "Др Драгиша Мишовић - Дедиње" Београд	30	11	1,388,571	1,400,769	0	12,198	0	0	0	0	0	1,388,571	1,400,769	0	12,198
332	00230049	КБЦ Земун Београд	30	11	1,624,081	1,608,270	15,811	0	0	0	0	0	0	1,624,081	1,608,270	15,811	0
333	00230050	КБЦ Звездара Београд	30	11	2,058,676	1,963,165	95,511	0	0	0	0	0	0	2,058,676	1,963,165	95,511	0
334	00230051	КЦ Србије Београд	30	12	12,258,675	12,013,255	245,420	0	0	18,340	23,424	0	5,084	12,277,015	12,036,679	240,336	0
335	00230052	Апотека Београд	30	02	7,923,785	5,832,404	2,091,381	0	0	0	0	0	0	7,923,785	5,832,404	2,091,381	0
336	00230053	ИЗЗ Србије "Др Милан Јовановић Бату" Београд	30	06	715,892	714,098	1,794	0	0	0	0	0	0	715,892	714,098	1,794	0
337	00230055	Војномедицинска академија	30	13	1,883,159	1,695,844	187,315	0	0	0	0	0	0	1,883,159	1,695,844	187,315	0

(у 000 дина)

Табела 4. Резултати пословања здравствених установа Србије за период I - IX 2013. године (појединачно по окрузима)

Р.Б.	Шифра установе	Назив установе	Округ	Тип	Текући приходи и примања од продаје нефинансијске имовине		Текући расходи и издаци за нефинансијску имовину	Вишак прихода и примања	Мањак прихода и примања	Примања од задужевања и продаје финансијске имовине	Издаци за отплату главнице и набавку финансијске имовине	Вишак примања	Мањак примања	Укупни приходи и примања	Укупни расходи и издаци	Вишак новчаних прилива	Мањак новчаних прилива	
					5432	6												5433
1	2	3	4	5														
338	00230057	Институт за медицину рада Србије "Др Драгомир Карајовић" Београд	30	10		153,012	3,598	0	0	33	110	0	77	156,643	153,122	3,521	0	
339	00330006	Завод за здравствену заштиту радника "Железнице Србије"	30	05		729,380	4,323	0	0	1,154	877	277	0	734,857	730,257	4,600	0	
		Град Београд				49,409,864	3,193,136	87,197	26,712	27,615	6,020	6,923	52,542,535	49,437,499	3,187,938	82,902		
		УКУПНО				165,252,273	4,952,938	805,237	460,350	453,932	88,155	81,737	169,860,324	165,706,205	4,930,643	776,524		

(у 000 дина)

Табела 5. Структура прихода и примања здравствених установа Србије за период I - IX 2013. године (појединачно по типу установе)

(у 000 ДИН)

Р.Б.	Шифра установе	Назив установе	Округ	Тип	Износ остварених прихода и примања															
					Укупно			Приходи из буџета						ОСО			Из донација	%	Из осталих извора	%
					Републике	%	7	8	9	10	11	12	13	14	15	16				
1	2	3	4	5	6	7	8	9	10	11	12	13	14	15	16	17	18			
1	00201001	ДЗ Бачка Топола	01	01	344,882	1,277	0.37%	0	0.00%	15,660	4.54%	296,360	85.93%	0	0.00%	31,585	9.16%			
2	00201002	ДЗ Мали Иђош	01	01	91,849	0	0.00%	0	0.00%	6,256	6.81%	81,830	89.09%	0	0.00%	3,763	4.10%			
3	00201006	ДЗ Суботлица	01	01	579,048	0	0.00%	0	0.00%	38,499	6.65%	492,608	85.07%	0	0.00%	47,941	8.28%			
4	00202001	ДЗ Житиште	02	01	157,876	540	0.34%	0	0.00%	5,481	3.47%	121,012	76.65%	155	0.10%	30,688	19.44%			
5	00202003	ДЗ Нови Бечеј	02	01	203,804	2,060	1.01%	0	0.00%	8,171	4.01%	175,118	85.92%	42	0.02%	18,413	9.03%			
6	00202004	ДЗ Сечањ	02	01	150,284	2,377	1.58%	0	0.00%	1,758	1.17%	111,536	74.22%	0	0.00%	34,613	23.03%			
7	00202005	ДЗ Нова Црња	02	01	101,303	0	0.00%	0	0.00%	7,440	7.34%	76,970	75.98%	0	0.00%	16,893	16.68%			
8	00202011	ДЗ Зрењанин	02	01	548,526	0	0.00%	0	0.00%	7,848	1.43%	487,163	88.81%	154	0.03%	53,361	9.73%			
9	00203001	ДЗ Ада	03	01	168,860	1,225	0.73%	0	0.00%	5,951	3.52%	146,130	86.54%	0	0.00%	15,554	9.21%			
10	00203002	ДЗ Кањижа	03	01	247,587	0	0.00%	0	0.00%	11,916	4.81%	207,754	83.91%	333	0.13%	27,584	11.14%			
11	00203003	ДЗ Нови Кнежевац	03	01	131,028	0	0.00%	0	0.00%	4,276	3.26%	112,282	85.69%	0	0.00%	14,470	11.04%			
12	00203004	ДЗ Чока	03	01	102,155	0	0.00%	0	0.00%	2,426	2.37%	82,587	80.84%	90	0.09%	17,052	16.69%			
13	00203011	ДЗ Кикинда	03	01	216,537	0	0.00%	0	0.00%	4,811	2.22%	193,685	89.45%	0	0.00%	18,041	8.33%			
14	00203013	ДЗ Сента	03	01	110,209	0	0.00%	0	0.00%	5,977	5.42%	89,814	81.49%	0	0.00%	14,418	13.08%			
15	00204001	ДЗ Алибунар	04	01	182,298	0	0.00%	0	0.00%	3,470	1.90%	154,201	84.59%	0	0.00%	24,627	13.51%			
16	00204002	ДЗ Бела Црква	04	01	164,627	0	0.00%	0	0.00%	8,254	5.01%	141,007	85.65%	577	0.35%	14,789	8.98%			
17	00204003	ДЗ Ковачица	04	01	241,860	0	0.00%	0	0.00%	14,991	6.20%	171,395	70.87%	156	0.06%	55,318	22.87%			
18	00204004	ДЗ Ковин	04	01	298,266	0	0.00%	0	0.00%	13,055	4.38%	242,211	81.21%	0	0.00%	43,000	14.42%			
19	00204005	ДЗ Опово	04	01	105,288	0	0.00%	0	0.00%	8,789	8.35%	79,084	75.11%	0	0.00%	17,415	16.54%			
20	00204006	ДЗ Пландиште	04	01	85,773	0	0.00%	0	0.00%	2,287	2.67%	80,610	93.98%	0	0.00%	2,876	3.35%			
21	00204015	ДЗ Вршац	04	01	229,594	0	0.00%	0	0.00%	41,604	18.12%	172,456	75.11%	0	0.00%	15,534	6.77%			
22	00204017	ДЗ Панчево	04	01	530,537	313	0.06%	0	0.00%	15,238	2.87%	465,078	87.66%	342	0.06%	49,566	9.34%			
23	00205001	ДЗ Апатин	05	01	265,788	2,377	0.89%	150	0.06%	6,236	2.35%	232,831	87.60%	0	0.00%	24,194	9.10%			
24	00205002	ДЗ Кула	05	01	388,962	0	0.00%	0	0.00%	7,259	1.87%	346,090	88.98%	593	0.15%	35,020	9.00%			
25	00205003	ДЗ Оџаци	05	01	362,406	170	0.05%	0	0.00%	11,897	3.28%	287,906	79.44%	0	0.00%	62,433	17.23%			
26	00205007	ДЗ Сомбор	05	01	366,790	0	0.00%	0	0.00%	18,167	4.95%	327,619	89.32%	0	0.00%	21,004	5.73%			

Табела 5. Структура прихода и примања здравствених установа Србије за период I - IX 2013. године (појединачно по типу установе)

(у 000 ДИН)

Р.Б.	Шифра установе	Назив установе	Округ	Тип	Износ остварених прихода и примања														
					Укупно		Приходи из буџета					ОСО			Из донација	%	Из осталих извора	%	
					Републике	%	Аутономне покрајине	%	Општине града	%	10	11	12	13					14
7	8	9	10	11	12	13	14	15	16	17	18								
1	2	3	4	5	6	7	8	9	10	11	12	13	14	15	16	17	18		
27	00206001	ДЗ Бач	06	01	141,338	1,481	1.05%	0	0.00%	3,684	2.61%	109,109	77.20%	0	0.00%	27,064	19.15%		
28	00206002	ДЗ Бачка Паланка	06	01	580,256	760	0.13%	0	0.00%	23,349	4.02%	466,090	80.32%	0	0.00%	90,057	15.52%		
29	00206003	ДЗ Бачки Петровац	06	01	128,341	0	0.00%	0	0.00%	4,247	3.31%	94,284	73.46%	40	0.03%	29,770	23.20%		
30	00206004	ДЗ Беочин	06	01	141,871	0	0.00%	0	0.00%	2,541	1.79%	119,448	84.19%	1,335	0.94%	18,547	13.07%		
31	00206005	ДЗ Бечеј	06	01	357,074	5,216	1.46%	0	0.00%	14,189	3.97%	294,893	82.59%	0	0.00%	42,776	11.98%		
32	00206006	ДЗ Жабаљ	06	01	198,186	0	0.00%	0	0.00%	7,420	3.74%	169,798	85.68%	0	0.00%	20,968	10.58%		
33	00206007	ДЗ Србобран	06	01	157,165	0	0.00%	1,150	0.73%	7,380	4.70%	116,792	74.31%	82	0.05%	31,761	20.21%		
34	00206008	ДЗ Темерин	06	01	238,228	0	0.00%	0	0.00%	4,965	2.08%	196,049	82.29%	0	0.00%	37,214	15.62%		
35	00206009	ДЗ Тител	06	01	110,345	0	0.00%	0	0.00%	7,058	6.40%	93,990	85.18%	0	0.00%	9,297	8.43%		
36	00206010	ДЗ Нови Сад	06	01	1,289,012	2,224	0.17%	0	0.00%	27,699	2.15%	1,167,742	90.59%	3,498	0.27%	87,849	6.82%		
37	00206026	ДЗ Врбас	06	01	234,635	0	0.00%	0	0.00%	19,074	8.13%	195,737	83.42%	200	0.09%	19,624	8.36%		
38	00207001	ДЗ Инђија	07	01	455,125	1,491	0.33%	0	0.00%	10,048	2.21%	381,741	83.88%	40	0.01%	61,805	13.58%		
39	00207002	ДЗ Пећинци	07	01	181,397	0	0.00%	0	0.00%	5,368	2.96%	148,613	81.93%	0	0.00%	27,416	15.11%		
40	00207003	ДЗ Рума	07	01	543,596	922	0.17%	0	0.00%	21,124	3.89%	442,707	81.44%	374	0.07%	78,469	14.44%		
41	00207004	ДЗ Стара Пазова	07	01	569,465	0	0.00%	0	0.00%	16,294	2.86%	492,768	86.53%	0	0.00%	60,403	10.61%		
42	00207005	ДЗ Шид	07	01	334,651	0	0.00%	0	0.00%	9,954	2.97%	274,538	82.04%	854	0.26%	49,305	14.73%		
43	00207011	ДЗ Ириг	07	01	99,831	0	0.00%	152	0.15%	7,867	7.88%	79,176	79.31%	0	0.00%	12,636	12.66%		
44	00207012	ДЗ Сремска Митровица	07	01	372,203	0	0.00%	0	0.00%	13,954	3.75%	337,365	90.64%	0	0.00%	20,884	5.61%		
45	00208001	ДЗ Богатић	08	01	152,289	0	0.00%	0	0.00%	10,053	6.60%	137,290	90.15%	0	0.00%	4,946	3.25%		
46	00208002	ДЗ Љубовија	08	01	101,574	0	0.00%	0	0.00%	3,946	3.88%	92,169	90.74%	60	0.06%	5,399	5.32%		
47	00208010	ДЗ Шабац	08	01	465,656	1,941	0.42%	0	0.00%	9,099	1.95%	427,777	91.87%	0	0.00%	26,839	5.76%		
48	00208011	ДЗ Владимирци	08	01	80,291	0	0.00%	0	0.00%	5,381	6.70%	71,086	88.54%	0	0.00%	3,824	4.76%		
49	00208012	ДЗ Коцељева	08	01	62,817	0	0.00%	0	0.00%	757	1.21%	59,601	94.88%	0	0.00%	2,459	3.91%		
50	00208013	ДЗ Позница	08	01	308,889	0	0.00%	0	0.00%	3,552	1.15%	287,281	93.00%	614	0.20%	17,442	5.65%		
51	00208014	ДЗ Крупањ	08	01	68,349	0	0.00%	0	0.00%	1,809	2.65%	65,534	95.88%	0	0.00%	1,006	1.47%		
52	00208015	ДЗ Мали Зворник	08	01	66,899	0	0.00%	0	0.00%	8,289	12.39%	55,983	83.68%	0	0.00%	2,627	3.93%		

Табела 5. Структура прихода и примања здравствених установа Србије за период I - IX 2013. године (појединачно по типу установе)

(у 000 ДИН)

Р.Б.	Шифра установе	Назив установе	Округ	Тип	Износ остварених прихода и примања														
					Укупно	Приходи из буџета					ОСО					Из донација	%	Из осталих извора	%
						Републике	%	Аутономне покрајине	%	Општине града	%	7	8	9	10				
1	2	3	4	5	6	7	8	9	10	11	12	13	14	15	16	17	18		
53	00209001	ДЗ УБ	09	01	118,451	0	0.00%	0	0.00%	8,264	6.98%	104,335	88.08%	430	0.36%	5,422	4.58%		
54	00209004	ДЗ Лајковац	09	01	95,315	0	0.00%	0	0.00%	23,529	24.69%	69,986	73.43%	0	0.00%	1,800	1.89%		
55	00209007	ДЗ Ваљево	09	01	345,354	2,377	0.69%	0	0.00%	8,943	2.59%	310,491	89.91%	0	0.00%	23,543	6.82%		
56	00209008	ДЗ Осечина	09	01	64,172	2,056	3.20%	0	0.00%	4,176	6.51%	47,559	74.11%	7,858	12.25%	2,523	3.93%		
57	00209009	ДЗ Њиг	09	01	54,324	683	1.26%	0	0.00%	2,300	4.23%	48,678	89.61%	0	0.00%	2,663	4.90%		
58	00209010	ДЗ Мионица	09	01	58,454	0	0.00%	0	0.00%	3,968	6.79%	49,362	84.45%	0	0.00%	5,124	8.77%		
59	00210005	ДЗ Велика Плана	10	01	193,812	2,066	1.07%	0	0.00%	4,648	2.40%	178,837	92.27%	142	0.07%	8,119	4.19%		
60	00210006	ДЗ Смедеревска Паланка	10	01	233,955	0	0.00%	0	0.00%	3,431	1.47%	220,558	94.27%	2	0.00%	9,964	4.26%		
61	00210009	ДЗ Смедерево	10	01	425,682	168	0.04%	0	0.00%	15,191	3.57%	385,208	90.49%	0	0.00%	25,115	5.90%		
62	00211001	ДЗ Велико Градиште	11	01	95,539	2,597	2.72%	0	0.00%	720	0.75%	89,136	93.30%	0	0.00%	3,086	3.23%		
63	00211002	ДЗ Жагубица	11	01	100,609	9,281	9.22%	0	0.00%	1,627	1.62%	85,778	85.26%	0	0.00%	3,923	3.90%		
64	00211007	ДЗ Жабари	11	01	69,447	0	0.00%	0	0.00%	6,469	9.32%	60,436	87.02%	1,100	1.58%	1,442	2.08%		
65	00211008	ДЗ Голубац	11	01	65,239	1,159	1.78%	0	0.00%	5,251	8.05%	57,543	88.20%	0	0.00%	1,286	1.97%		
66	00211009	ДЗ Кучево	11	01	79,853	0	0.00%	0	0.00%	2,650	3.32%	74,574	93.39%	1,212	1.52%	1,417	1.77%		
67	00211010	ДЗ Мало Црниће	11	01	52,725	0	0.00%	0	0.00%	4,887	9.27%	46,470	88.14%	30	0.06%	1,338	2.54%		
68	00211011	ДЗ Пожаревац	11	01	461,996	0	0.00%	0	0.00%	11,682	2.53%	403,118	87.26%	0	0.00%	47,196	10.22%		
69	00212001	ДЗ Крагујевац	12	01	561,816	0	0.00%	0	0.00%	13,089	2.33%	533,710	95.00%	0	0.00%	15,017	2.67%		
70	00212002	ДЗ Баточина	12	01	72,106	0	0.00%	0	0.00%	3,418	4.74%	65,741	91.17%	0	0.00%	2,947	4.09%		
71	00212003	ДЗ Кнић	12	01	76,639	0	0.00%	0	0.00%	4,505	5.88%	66,093	86.24%	876	1.14%	5,165	6.74%		
72	00212004	ДЗ Лапово	12	01	48,013	0	0.00%	0	0.00%	3,478	7.24%	42,238	87.97%	300	0.62%	1,997	4.16%		
73	00212005	ДЗ Рача	12	01	61,381	0	0.00%	0	0.00%	2,948	4.80%	56,296	91.72%	540	0.88%	1,597	2.60%		
74	00212006	ДЗ Топола	12	01	112,503	0	0.00%	0	0.00%	5,131	4.56%	98,396	87.46%	1,105	0.98%	7,871	7.00%		
75	00213001	ДЗ Деспотовац	13	01	266,875	0	0.00%	0	0.00%	9,465	3.55%	223,748	83.84%	0	0.00%	33,662	12.61%		
76	00213002	ДЗ Свилајнац	13	01	280,094	1,628	0.58%	0	0.00%	11,934	4.26%	222,617	79.48%	0	0.00%	43,915	15.68%		
77	00213007	ДЗ Рековац	13	01	113,500	2,275	2.00%	0	0.00%	5,065	4.46%	88,541	78.01%	0	0.00%	17,619	15.52%		
78	00213008	ДЗ Јагодина	13	01	328,528	0	0.00%	0	0.00%	8,393	2.55%	303,983	92.53%	7	0.00%	16,145	4.91%		

Табела 5. Структура прихода и примања здравствених установа Србије за период I - IX 2013. године (појединачно по типу установе)

(у 000 ДИН)

Р.Б.	Шифра установе	Назив установе	Округ	Тип	Износ остварених прихода и примања														
					Укупно					Приходи из буџета					ОСО				
					Републике	%	Аутономне покрајине	%	Општине града	%	7	8	9	10	11	12	13	14	15
1	2	3	4	5	6	7	8	9	10	11	12	13	14	15	16	17	18		
79	00213011	ДЗ Туприја	13	01	231,923	0	0.00%	0	0.00%	4,494	1.94%	213,833	92.20%	0	0.00%	13,596	5.86%		
80	00213014	ДЗ Параћин	13	01	202,492	0	0.00%	0	0.00%	18,319	9.05%	172,587	85.23%	0	0.00%	11,586	5.72%		
81	00214006	ДЗ Мајдамлек	14	01	138,133	1,100	0.80%	0	0.00%	14,196	10.28%	116,850	84.59%	0	0.00%	5,987	4.33%		
82	00215001	ДЗ Бољевац	15	01	79,877	0	0.00%	0	0.00%	1,504	1.88%	75,823	94.92%	433	0.54%	2,117	2.65%		
83	00217007	ДЗ Горњи Милановац	17	01	216,084	1,100	0.51%	0	0.00%	6,086	2.82%	193,721	89.65%	47	0.02%	15,130	7.00%		
84	00218001	ДЗ Рашка	18	01	152,547	0	0.00%	0	0.00%	8,355	5.48%	139,445	91.41%	144	0.09%	4,603	3.02%		
85	00218009	ДЗ Тутин	18	01	264,031	1,100	0.42%	0	0.00%	7,930	3.00%	246,399	93.32%	0	0.00%	8,602	3.26%		
86	00218010	ДЗ Врњачка Бања	18	01	141,884	0	0.00%	0	0.00%	3,294	2.32%	134,472	94.78%	0	0.00%	4,118	2.90%		
87	00218012	ДЗ Нови Пазар	18	01	585,706	2,372	0.40%	0	0.00%	13,904	2.37%	526,397	89.87%	40	0.01%	42,993	7.34%		
88	00219001	ДЗ Трстеник	19	01	220,246	1,277	0.58%	0	0.00%	11,988	5.44%	199,501	90.58%	0	0.00%	7,480	3.40%		
89	00219006	ДЗ Брус	19	01	97,476	540	0.55%	0	0.00%	4,198	4.31%	89,914	92.24%	0	0.00%	2,824	2.90%		
90	00219007	ДЗ Александравац	19	01	127,316	0	0.00%	0	0.00%	7,437	5.84%	115,186	90.47%	15	0.01%	4,678	3.67%		
91	00219008	ДЗ Ћијевац	19	01	54,668	1,875	3.43%	0	0.00%	5,793	10.60%	46,247	84.60%	0	0.00%	753	1.38%		
92	00219009	ДЗ Варварин	19	01	77,798	193	0.25%	0	0.00%	4,120	5.30%	71,698	92.16%	0	0.00%	1,787	2.30%		
93	00220001	ДЗ Гаџин Хан	20	01	61,188	0	0.00%	0	0.00%	5,035	8.23%	53,502	87.44%	0	0.00%	2,651	4.33%		
94	00220002	ДЗ Дољевац	20	01	118,008	2,375	2.01%	0	0.00%	5,642	4.78%	89,290	75.66%	10,923	9.26%	9,778	8.29%		
95	00220003	ДЗ Сврљиг	20	01	95,317	0	0.00%	0	0.00%	8,167	8.57%	75,454	79.16%	9,452	9.92%	2,244	2.35%		
96	00220004	ДЗ Сокобања	20	01	150,282	0	0.00%	0	0.00%	338	0.22%	135,902	90.43%	0	0.00%	14,042	9.34%		
97	00220005	ДЗ Ниш	20	01	1,003,412	2,368	0.24%	0	0.00%	13,872	1.38%	944,372	94.12%	1,990	0.20%	40,810	4.07%		
98	00220006	ДЗ Мерошина	20	01	83,062	0	0.00%	0	0.00%	14,054	16.92%	67,535	81.31%	0	0.00%	1,473	1.77%		
99	00220007	ДЗ Ражањ	20	01	55,215	0	0.00%	0	0.00%	3,899	7.06%	50,338	91.17%	50	0.09%	928	1.68%		
100	00221001	ДЗ Куршумлија	21	01	153,414	70	0.05%	0	0.00%	11,810	7.70%	133,618	87.10%	0	0.00%	7,916	5.16%		
101	00221002	ДЗ Блаце	21	01	87,284	3,108	3.56%	0	0.00%	3,129	3.58%	78,242	89.64%	0	0.00%	2,805	3.21%		
102	00221006	ДЗ Жигорађа	21	01	81,649	785	0.96%	0	0.00%	9,232	11.31%	68,989	84.49%	0	0.00%	2,643	3.24%		
103	00221007	ДЗ Прокупље	21	01	241,201	239	0.10%	0	0.00%	6,364	2.64%	220,423	91.39%	642	0.27%	13,533	5.61%		
104	00222001	ДЗ Бела Паланка	22	01	168,516	4,093	2.43%	0	0.00%	5,367	3.18%	130,858	77.65%	0	0.00%	28,198	16.73%		

Табела 5. Структура прихода и примања здравствених установа Србије за период I - IX 2013. године (појединачно по типу установе)

Р.Б.	Шифра установе	Назив установе	Округ	Тип	Износ остварених прихода и примања														
					Укупно	Приходи из буџета					ОСО					Из донација	%	Из осталих извора	%
						Републике	%	Аутономне покрајине	%	Општине града	%	7	8	9	10				
1	2	3	4	5	6	7	8	9	10	11	12	13	14	15	16	17	18		
105	00222005	ДЗ Бабушница	22	01	78,655	0	0.00%	0	0.00%	4,835	6.15%	73,016	92.83%	0	0.00%	804	1.02%		
106	00222006	ДЗ Димитровград	22	01	90,826	1,277	1.41%	0	0.00%	4,425	4.87%	82,801	91.16%	76	0.08%	2,247	2.47%		
107	00222007	ДЗ Пирот	22	01	257,652	0	0.00%	0	0.00%	7,078	2.75%	229,172	88.95%	67	0.03%	21,335	8.28%		
108	00223001	ДЗ Бојник	23	01	71,415	408	0.57%	0	0.00%	8,152	11.41%	61,693	86.39%	0	0.00%	1,162	1.63%		
109	00223005	ДЗ Лебане	23	01	128,160	907	0.71%	0	0.00%	10,244	7.99%	113,123	88.27%	15	0.01%	3,871	3.02%		
110	00223007	ДЗ Власотинци	23	01	179,879	907	0.50%	0	0.00%	22,541	12.53%	151,040	83.97%	0	0.00%	5,391	3.00%		
111	00223008	ДЗ Лесковац	23	01	658,393	1,096	0.17%	0	0.00%	6,889	1.05%	624,541	94.86%	15	0.00%	25,852	3.93%		
112	00223010	ДЗ Медвеђа	23	01	93,420	2,414	2.58%	184	0.20%	7,786	8.33%	80,153	85.80%	500	0.54%	2,383	2.55%		
113	00224008	ДЗ Владичин Хан	24	01	116,674	0	0.00%	0	0.00%	5,426	4.65%	109,000	93.42%	0	0.00%	2,248	1.93%		
114	00224009	ДЗ Бујановац	24	01	302,145	0	0.00%	0	0.00%	19,135	6.33%	278,092	92.04%	0	0.00%	4,918	1.63%		
115	00224010	ДЗ Босилеград	24	01	80,332	4,263	5.31%	0	0.00%	17,640	21.96%	56,993	70.95%	0	0.00%	1,436	1.79%		
116	00224012	ДЗ Прешево	24	01	236,757	0	0.00%	0	0.00%	12,580	5.31%	222,285	93.89%	0	0.00%	1,892	0.80%		
117	00225001	ДЗ Грачаница	25	01	495,526	0	0.00%	0	0.00%	11,677	2.36%	482,258	97.32%	0	0.00%	1,591	0.32%		
118	00225002	ДЗ Доња Гуштерица	25	01	265,788	0	0.00%	0	0.00%	8,790	3.31%	256,925	96.67%	0	0.00%	73	0.03%		
119	00225003	ДЗ Косово Поље	25	01	127,978	0	0.00%	0	0.00%	0	0.00%	127,274	99.45%	0	0.00%	704	0.55%		
120	00225004	ДЗ Обилић	25	01	153,082	291	0.19%	0	0.00%	0	0.00%	152,791	99.81%	0	0.00%	0	0.00%		
121	00225005	ДЗ Штрпце	25	01	235,670	0	0.00%	0	0.00%	3,441	1.46%	231,406	98.19%	0	0.00%	823	0.35%		
122	00225009	ДЗ Приштина	25	01	333,947	0	0.00%	0	0.00%	6,919	2.07%	327,028	97.93%	0	0.00%	0	0.00%		
123	00225010	ДЗ Драгаш	25	01	18,877	0	0.00%	0	0.00%	0	0.00%	18,857	99.89%	0	0.00%	20	0.11%		
124	00225012	ДЗ Исток	25	01	35,140	0	0.00%	0	0.00%	0	0.00%	35,140	100.00%	0	0.00%	0	0.00%		
125	00228001	ДЗ Звечан	28	01	167,287	0	0.00%	0	0.00%	8,037	4.80%	155,476	92.94%	0	0.00%	3,774	2.26%		
126	00230001	ДЗ Барајево, Београд	30	01	144,346	0	0.00%	0	0.00%	517	0.36%	139,443	96.60%	918	0.64%	3,468	2.40%		
127	00230002	ДЗ Вождовац, Београд	30	01	599,405	1,977	0.33%	0	0.00%	14,737	2.46%	529,212	88.29%	1,427	0.24%	52,052	8.68%		
128	00230003	ДЗ Врачар, Београд	30	01	297,856	0	0.00%	0	0.00%	3,538	1.19%	263,712	88.54%	224	0.08%	30,382	10.20%		
129	00230004	ДЗ Гроцка, Београд	30	01	373,476	1,277	0.34%	0	0.00%	9,856	2.64%	352,139	94.29%	2,298	0.62%	7,906	2.12%		
130	00230005	ДЗ Звездара, Београд	30	01	531,676	0	0.00%	0	0.00%	13,738	2.58%	498,617	93.78%	112	0.02%	19,209	3.61%		

(у 000 ДИН)

Табела 5. Структура прихода и примања здравствених установа Србије за период I - IX 2013. године (појединачно по типу установе)

Р.Б.	Шифра установе	Назив установе	Округ	Тип	Износ остварених прихода и примања															
					Укупно	Републике			Аутономне покрајине			Приходи из буџета			ОСО	%	Из донација	%	Из осталих извора	%
						7	8	9	10	11	12	13	14	15						
1	2	3	4	5	6	7	8	9	10	11	12	13	14	15	16	17	18			
131	00230006	ДЗ Земун, Београд	30	01	744,448	2,423	0.33%	0	0.00%	21,736	2.92%	678,526	91.14%	2,361	0.32%	39,402	5.29%			
132	00230007	ДЗ Лазаревац, Београд	30	01	444,952	0	0.00%	0	0.00%	8,185	1.84%	324,041	72.83%	802	0.18%	111,924	25.15%			
133	00230008	ДЗ Младеновац, Београд	30	01	241,117	0	0.00%	0	0.00%	3,700	1.53%	221,468	91.85%	2,640	1.09%	13,309	5.52%			
134	00230009	ДЗ Нови Београд, Београд	30	01	790,990	0	0.00%	0	0.00%	24,583	3.11%	690,801	87.33%	1,539	0.19%	74,067	9.36%			
135	00230010	ДЗ Обреновац, Београд	30	01	403,151	530	0.13%	0	0.00%	11,771	2.92%	331,409	82.20%	2,671	0.66%	56,770	14.08%			
136	00230011	ДЗ Палилула, Београд	30	01	673,208	0	0.00%	0	0.00%	27,299	4.06%	613,266	91.10%	1,630	0.24%	31,013	4.61%			
137	00230012	ДЗ Раковица, Београд	30	01	381,210	0	0.00%	0	0.00%	11,631	3.05%	343,358	90.07%	3,002	0.79%	23,219	6.09%			
138	00230013	ДЗ Савски Венац, Београд	30	01	238,304	0	0.00%	0	0.00%	6,407	2.69%	216,478	90.84%	2,174	0.91%	13,245	5.56%			
139	00230014	ДЗ Сопот, Београд	30	01	106,683	0	0.00%	0	0.00%	2,155	2.02%	101,898	95.51%	609	0.57%	2,021	1.89%			
140	00230015	ДЗ Стари град, Београд	30	01	439,012	1,232	0.28%	0	0.00%	4,789	1.09%	347,128	79.07%	55	0.01%	85,808	19.55%			
141	00230016	ДЗ Чукарица, Београд	30	01	601,693	0	0.00%	0	0.00%	19,233	3.20%	555,439	92.31%	1,000	0.17%	26,021	4.32%			
		Домови здравља			34,279,861	90,261	0.26%	1,636	0.00%	1,249,977	3.65%	30,152,925	87.96%	71,012	0.21%	2,714,050	7.92%			
142	00201005	Апотека Суботица	01	02	723,431	0	0.00%	0	0.00%	2,808	0.39%	495,554	68.50%	0	0.00%	225,069	31.11%			
143	00202010	Апотека Зрењанин	02	02	734,493	0	0.00%	0	0.00%	1,516	0.21%	461,408	62.82%	0	0.00%	271,569	36.97%			
144	00203010	Апотека Кикинда	03	02	327,068	0	0.00%	0	0.00%	864	0.26%	223,872	68.45%	0	0.00%	102,332	31.29%			
145	00203015	Апотека Сента	03	02	117,354	0	0.00%	0	0.00%	338	0.29%	91,412	77.89%	0	0.00%	25,604	21.82%			
146	00204013	Апотека Панчево	04	02	622,003	0	0.00%	0	0.00%	4,147	0.67%	416,530	66.97%	800	0.13%	200,526	32.24%			
147	00204014	Апотека Вршац	04	02	289,184	0	0.00%	0	0.00%	2,155	0.75%	204,523	70.72%	0	0.00%	82,506	28.53%			
148	00205006	Апотека Сомбор	05	02	545,617	0	0.00%	0	0.00%	4,480	0.82%	314,090	57.57%	0	0.00%	227,047	41.61%			
149	00206024	Апотека Нови Сад	06	02	1,568,855	0	0.00%	0	0.00%	12,866	0.82%	1,250,325	79.70%	2,688	0.17%	302,976	19.31%			
150	00206028	Апотека Врбас	06	02	241,871	0	0.00%	0	0.00%	462	0.19%	169,224	69.96%	36	0.01%	72,149	29.83%			
151	00207010	Апотека Сремска Митровица	07	02	417,680	0	0.00%	0	0.00%	2,516	0.60%	275,134	65.87%	0	0.00%	140,030	33.53%			
152	00208007	Апотека Лозница	08	02	533,161	0	0.00%	0	0.00%	409	0.08%	358,054	67.16%	0	0.00%	174,698	32.77%			
153	00208008	Апотека Шабац	08	02	748,617	0	0.00%	0	0.00%	1,178	0.16%	592,881	79.20%	0	0.00%	154,558	20.65%			
154	00209003	Апотека Ваљево	09	02	719,457	0	0.00%	0	0.00%	952	0.13%	570,039	79.23%	0	0.00%	148,466	20.64%			
155	00210003	Апотека Смедеревска Паланка	10	02	199,567	0	0.00%	0	0.00%	0	0.00%	146,914	73.62%	0	0.00%	52,653	26.38%			

(у 000 ДИН)

Табела 5. Структура прихода и примања здравствених установа Србије за период I - IX 2013. године (појединачно по типу установе)

Р.Б.	Шифра установе	Назив установе	Округ	Тип	Износ остварених прихода и примања														
					Укупно					Приходи из буџета					ОСО				
					Републике	%	Аутономне покрајине	%	Општине града	%	7	8	9	10	11	12	13	14	15
1	2	3	4	5	6	7	8	9	10	11	12	13	14	15	16	17	18		
156	00210004	Апотека Смедерево	10	02	563,404	4,180	0.74%	0	0.00%	0	0.00%	385,474	68.42%	0	0.00%	173,750	30.84%		
157	00210007	Апотека Велика Плана	10	02	174,461	0	0.00%	0	0.00%	347	0.20%	120,625	69.14%	0	0.00%	53,489	30.66%		
158	00211006	Апотека Пожаревац	11	02	1,159,380	0	0.00%	0	0.00%	4,358	0.38%	606,389	52.30%	0	0.00%	548,633	47.32%		
159	00212012	Апотека Крагујевац	12	02	1,359,285	0	0.00%	0	0.00%	2,826	0.21%	1,031,166	75.86%	0	0.00%	325,293	23.93%		
160	00212013	Апотека Аранђеловац	12	02	213,817	0	0.00%	0	0.00%	2,367	1.11%	169,395	79.22%	0	0.00%	42,055	19.67%		
161	00213010	Апотека Јагодина	13	02	343,696	0	0.00%	0	0.00%	788	0.23%	270,303	78.65%	0	0.00%	72,605	21.12%		
162	00213015	Апотека Параћин	13	02	175,572	0	0.00%	0	0.00%	2,266	1.29%	152,678	86.96%	0	0.00%	20,628	11.75%		
163	00214005	Апотека Бор	14	02	718,680	0	0.00%	0	0.00%	6,905	0.96%	465,717	64.80%	0	0.00%	246,058	34.24%		
164	00215006	Апотека Зајечар	15	02	771,852	0	0.00%	0	0.00%	1,214	0.16%	544,493	70.54%	0	0.00%	226,145	29.30%		
165	00216005	Апотека Ужице	16	02	1,420,569	0	0.00%	0	0.00%	12,014	0.85%	986,129	69.42%	0	0.00%	422,426	29.74%		
166	00217005	Апотека Чачак	17	02	807,079	0	0.00%	0	0.00%	2,152	0.27%	589,906	73.09%	0	0.00%	215,021	26.64%		
167	00217006	Апотека Горњи Милановац	17	02	209,532	0	0.00%	0	0.00%	658	0.31%	166,286	79.36%	0	0.00%	42,588	20.33%		
168	00218008	Апотека Краљево	18	02	987,412	0	0.00%	0	0.00%	4,304	0.44%	629,821	63.79%	0	0.00%	353,287	35.78%		
169	00219005	Апотека Крушевац	19	02	1,137,752	0	0.00%	0	0.00%	8,054	0.71%	792,989	69.69%	0	0.00%	336,809	29.60%		
170	00220022	Апотека Ниш	20	02	1,939,342	0	0.00%	0	0.00%	6,994	0.36%	1,479,093	76.27%	0	0.00%	453,255	23.37%		
171	00221005	Апотека Прокупље	21	02	526,828	0	0.00%	0	0.00%	795	0.15%	344,109	65.32%	0	0.00%	181,924	34.53%		
172	00222004	Апотека Пирот	22	02	423,904	160	0.04%	0	0.00%	2,058	0.49%	301,877	71.21%	0	0.00%	119,809	28.26%		
173	00223004	Апотека Лесковац	23	02	1,018,751	0	0.00%	0	0.00%	3,537	0.35%	772,255	75.80%	0	0.00%	242,959	23.85%		
174	00224007	Апотека Врање	24	02	671,574	0	0.00%	0	0.00%	3,667	0.55%	555,478	82.71%	0	0.00%	112,429	16.74%		
175	00224011	Апотека Бујановац	24	02	174,356	0	0.00%	0	0.00%	90	0.05%	118,241	67.82%	0	0.00%	56,025	32.13%		
176	00225007	Апотека Приштина	25	02	5,134	0	0.00%	0	0.00%	0	0.00%	5,134	100.00%	0	0.00%	0	0.00%		
177	00225011	Апотека Призрен	25	02	7,594	0	0.00%	0	0.00%	0	0.00%	7,594	100.00%	0	0.00%	0	0.00%		
178	00225016	Апотека Пећ	25	02	4,656	0	0.00%	0	0.00%	0	0.00%	4,656	100.00%	0	0.00%	0	0.00%		
179	00228003	Апотека Косовска Митровица	28	02	265,402	0	0.00%	0	0.00%	2,379	0.90%	221,169	83.33%	0	0.00%	41,854	15.77%		
180	00229001	Апотека Ђилипане	29	02	39,694	0	0.00%	0	0.00%	278	0.70%	37,452	94.35%	0	0.00%	1,964	4.95%		
181	00230052	Апотека Београд	30	02	7,923,785	0	0.00%	0	0.00%	23,096	0.29%	6,115,230	77.18%	0	0.00%	1,785,459	22.53%		

(у 000 ДИН)

Табела 5. Структура прихода и примања здравствених установа Србије за период I - IX 2013. године (појединачно по типу установе)

(у 000 ДИН)

Р.Б.	Шифра установе	Назив установе	Округ	Тип	Износ остварених прихода и примања															
					Укупно			Приходи из буџета						ОСО			Из донација	%	Из осталих извора	%
					Републике	%	8	Аутономне покрајине	%	10	Општине града	%	11	12	13	14				
1	2	3	4	5	6	7	8	9	10	11	12	13	14	15	16	17	18			
		Апотеке			30,831,869	4,340	0.01%	0	0.00%	125,838	0.41%	22,443,519	72.79%	3,524	0.01%	8,254,648	26.77%			
182	00201007	ОБ Суботица	01	03	1,372,764	0	0.00%	7,500	0.55%	22,276	1.62%	1,282,514	93.43%	6,018	0.44%	54,456	3.97%			
183	00202012	ОБ Зрењанин	02	03	1,220,191	235	0.02%	14,768	1.21%	20,024	1.64%	1,169,955	95.88%	3,348	0.27%	11,861	0.97%			
184	00203012	ОБ Кикинда	03	03	589,297	0	0.00%	5,098	0.87%	16,246	2.76%	550,682	93.45%	834	0.14%	16,437	2.79%			
185	00203014	ОБ Сента	03	03	396,400	0	0.00%	5,395	1.36%	7,704	1.94%	375,111	94.63%	56	0.01%	8,134	2.05%			
186	00204016	ОБ Вршац	04	03	523,759	0	0.00%	0	0.00%	7,467	1.43%	503,030	96.04%	4,422	0.84%	8,840	1.69%			
187	00204018	ОБ Панчево	04	03	1,206,951	168	0.01%	0	0.00%	19,593	1.62%	1,158,521	95.99%	218	0.02%	28,451	2.36%			
188	00205008	ОБ Сомбор	05	03	1,325,726	0	0.00%	300	0.02%	19,822	1.50%	1,281,249	96.65%	3,177	0.24%	21,178	1.60%			
189	00206027	ОБ Врбас	06	03	603,489	0	0.00%	19,144	3.17%	9,608	1.59%	565,428	93.69%	245	0.04%	9,064	1.50%			
190	00207013	ОБ Сремска Митровица	07	03	1,033,423	658	0.06%	1,888	0.18%	17,438	1.69%	994,783	96.26%	590	0.06%	18,066	1.75%			
191	00208009	ОБ Шабац	08	03	1,219,201	16,147	1.32%	0	0.00%	6,541	0.54%	1,173,712	96.27%	0	0.00%	22,801	1.87%			
192	00208016	ОБ Позница	08	03	834,243	13,880	1.66%	0	0.00%	10,295	1.23%	795,207	95.32%	416	0.05%	14,445	1.73%			
193	00210002	ОБ "Стефан Високи" Смедеревска Паланка	10	03	619,699	2,005	0.32%	0	0.00%	8,027	1.30%	596,057	96.18%	76	0.01%	13,534	2.18%			
194	00210008	ОБ Смедереве	10	03	840,461	0	0.00%	0	0.00%	16,782	2.00%	803,629	95.62%	1,751	0.21%	18,299	2.18%			
195	00211012	ОБ Пожаревац	11	03	1,046,149	3,900	0.37%	0	0.00%	18,052	1.73%	990,054	94.64%	13,617	1.30%	20,526	1.96%			
196	00213009	ОБ Јагодина	13	03	635,723	7,677	1.21%	0	0.00%	10,406	1.64%	607,186	95.51%	111	0.02%	10,343	1.63%			
197	00213012	ОБ Ћуприја	13	03	984,149	0	0.00%	0	0.00%	13,486	1.37%	942,211	95.74%	1,000	0.10%	27,452	2.79%			
198	00213016	ОБ Параћин	13	03	371,971	0	0.00%	0	0.00%	6,720	1.81%	353,735	95.10%	956	0.26%	10,560	2.84%			
199	00214007	ОБ Мајдапек	14	03	97,922	1,090	1.11%	0	0.00%	663	0.68%	95,187	97.21%	0	0.00%	982	1.00%			
200	00217008	ОБ Горњи Милановац	17	03	377,903	8,701	2.30%	0	0.00%	5,479	1.45%	350,350	92.71%	352	0.09%	13,021	3.45%			
201	00218013	ОБ Нови Пазар	18	03	671,867	0	0.00%	0	0.00%	10,360	1.54%	653,388	97.25%	0	0.00%	8,119	1.21%			
202	00221008	ОБ Прокупље	21	03	647,814	11,503	1.78%	0	0.00%	9,161	1.41%	619,963	95.70%	97	0.01%	7,090	1.09%			
203	00222008	ОБ Пирот	22	03	715,819	188	0.03%	0	0.00%	14,279	1.99%	692,777	96.78%	0	0.00%	8,575	1.20%			
204	00223009	ОБ Лесковац	23	03	1,321,723	590	0.04%	0	0.00%	9,248	0.70%	1,289,050	97.53%	1,461	0.11%	21,374	1.62%			
		Опште болнице			18,656,644	66,742	0.36%	54,093	0.29%	279,677	1.50%	17,843,779	95.64%	38,745	0.21%	373,608	2.00%			
205	00202007	СБ за рехабилитацију Меленци	02	04	241,405	0	0.00%	4,208	1.74%	1,527	0.63%	174,100	72.12%	0	0.00%	61,570	25.50%			

Табела 5. Структура прихода и примања здравствених установа Србије за период I - IX 2013. године (појединачно по типу установе)

Р.Б.	Шифра установе	Назив установе	Округ	Тип	Износ остварених прихода и примања																
					Укупно		Приходи из буџета						ОСО					Из донација	%	Из осталих извора	%
					Републике	%	Аутономне покрајине	%	Општине града	%	10	%	11	%	12	%	13				
7	8	9	10	11	12	13	14	15	16	17	18	19	20	21	22	23	24	25			
1	2	3	4	5	6	7	8	9	10	11	12	13	14	15	16	17	18				
206	00202008	СБ за плућне болести Зрењанин	02	04	122,420	0	0.00%	5,966	4.87%	1,001	0.82%	114,828	93.80%	0	0.00%	625	0.51%				
207	00203007	СБ за психијатријске болести Нови Кнежевац	03	04	192,458	1,449	0.75%	0	0.00%	45	0.02%	176,044	91.47%	0	0.00%	14,920	7.75%				
208	00203008	СБ за рехабилитацију Бања Кањичка	03	04	203,035	0	0.00%	0	0.00%	1,647	0.81%	79,698	39.25%	0	0.00%	121,690	59.94%				
209	00204009	СБ за плућне болести Бела Црква	04	04	117,301	0	0.00%	0	0.00%	966	0.82%	112,362	95.79%	0	0.00%	3,973	3.39%				
210	00204010	СБ за психијатријске болести Вршац	04	04	489,375	0	0.00%	0	0.00%	5,137	1.05%	411,539	84.09%	0	0.00%	72,699	14.86%				
211	00204011	СБ за психијатријске болести Ковин	04	04	446,751	0	0.00%	0	0.00%	5,691	1.27%	413,305	92.51%	56	0.01%	27,699	6.20%				
212	00205009	Специјална болница за рехабилитацију Апатин	05	04	127,848	0	0.00%	0	0.00%	6,870	5.37%	37,583	29.40%	0	0.00%	83,395	65.23%				
213	00206013	СБ за реуматске болести Нови Сад	06	04	121,256	0	0.00%	640	0.53%	1,351	1.11%	113,630	93.71%	0	0.00%	5,635	4.65%				
214	00207007	СБ за невролошка и посттрауматска стања Стари Сланкамен	07	04	211,765	0	0.00%	2,124	1.00%	5,412	2.56%	181,056	85.50%	20	0.01%	23,153	10.93%				
215	00207009	СБ за рехабилитацију Врдици	07	04	189,144	0	0.00%	37,110	19.62%	0	0.00%	50,159	26.52%	0	0.00%	101,875	53.86%				
216	00208005	СБ за рехабилитацију Бања Ковилча	08	04	497,001	0	0.00%	0	0.00%	2,746	0.55%	119,353	24.01%	0	0.00%	374,902	75.43%				
217	00212009	СБ за рехабилитацију "Буковичка Бања", Аранђеловац	12	04	103,066	0	0.00%	0	0.00%	1,480	1.44%	89,262	86.61%	0	0.00%	12,324	11.96%				
218	00215004	СБ за рехабилитацију "Гамзиград" Зајечар	15	04	148,968	0	0.00%	0	0.00%	2,089	1.40%	93,769	62.95%	0	0.00%	53,110	35.65%				
219	00216003	СБ за болести штитасте жлезде и болести метаболизма "Златибор"	16	04	258,272	0	0.00%	0	0.00%	2,786	1.08%	106,722	41.32%	0	0.00%	148,764	57.60%				
220	00217003	СБ за рехабилитацију Ивањлица	17	04	115,491	32	0.03%	0	0.00%	1,558	1.35%	52,636	45.58%	5	0.00%	61,260	53.04%				
221	00218005	СБ за прогресивне мишићне и невромишићне болести Нови Пазар	18	04	157,607	8,825	5.60%	0	0.00%	2,283	1.45%	124,657	79.09%	226	0.14%	21,616	13.72%				
222	00218006	СБ за лечење и рехабилитацију "Меркур" Врњачка Бања	18	04	707,737	300	0.04%	0	0.00%	2,447	0.35%	160,276	22.65%	451	0.06%	544,263	76.90%				
223	00218007	СБ за рехабилитацију "Агенс" Матарушка Бања, Краљево	18	04	103,619	0	0.00%	0	0.00%	920	0.89%	74,326	71.73%	0	0.00%	28,373	27.38%				
224	00218011	СБ за интерне болести Врњачка Бања	18	04	69,811	2,172	3.11%	0	0.00%	1,393	2.00%	65,058	93.19%	0	0.00%	1,188	1.70%				
225	00219003	СБ за рехабилитацију "Рибарка Бања", Крушевац	19	04	510,866	0	0.00%	0	0.00%	4,376	0.86%	187,059	36.62%	738	0.14%	318,693	62.38%				
226	00220009	СБ за психијатријске болести "Горња Тополица", Ниш	20	04	559,664	21,645	3.87%	0	0.00%	0	0.00%	511,809	91.45%	110	0.02%	26,100	4.66%				
227	00220010	СБ за неспецифичне плућне болести "Сокобања", Сокобања	20	04	310,168	0	0.00%	0	0.00%	2,441	0.79%	244,042	78.68%	116	0.04%	63,569	20.50%				
228	00220011	СБ за плућне болести "Озрен" Сокобања	20	04	154,915	3,733	2.41%	0	0.00%	1,584	1.02%	142,731	92.14%	0	0.00%	6,867	4.43%				
229	00223006	СБ за рехабилитацију "Гејзер" Смирнска Бања, Медвеђа	23	04	112,374	0	0.00%	0	0.00%	454	0.40%	24,984	22.14%	0	0.00%	87,036	77.45%				
230	00224003	СБ за плућне болести Сурдулица	24	04	82,320	420	0.51%	0	0.00%	1,221	1.48%	80,501	97.79%	0	0.00%	178	0.22%				
231	00224004	СБ за рехабилитацију Бујановац	24	04	54,016	0	0.00%	0	0.00%	1,152	2.13%	17,333	32.09%	0	0.00%	35,531	65.78%				

(у 000 ДИН)

Табела 5. Структура прихода и примања здравствених установа Србије за период I - IX 2013. године (појединачно по типу установе)

(у 000 ДИН)

Р.Б. установе	Шифра установе	Назив установе	Округ	Тип	Износ остварених прихода и примања																
					Укупно			Приходи из буџета						ОСО				Из донација	%	Из осталих извора	%
					Републике	%	7	Аутономне покрајине	%	9	Општине града	%	11	12	13	14	15				
8	10	10	12	12	13	14	15	16	17	18											
1	2	3	4	5	6	7	8	9	10	11	12	13	14	15	16	17	18				
232	00224005	СБ за рехабилитацију "Брањска Бања" Брање	24	04	60,309	0	0.00%	0	0.00%	369	0.61%	21,840	36.21%	0	0.00%	38,100	63.17%				
233	00225014	СБ за плућне болести Пећ	25	04	11,817	0	0.00%	0	0.00%	0	0.00%	11,817	100.00%	0	0.00%	0	0.00%				
234	00225017	СБ за рехабилитацију Исток	25	04	15,621	0	0.00%	0	0.00%	0	0.00%	15,621	100.00%	0	0.00%	0	0.00%				
235	00230017	СБ за интерне болести Младеновац	30	04	188,839	4,764	2.52%	0	0.00%	1,401	0.74%	181,644	96.19%	0	0.00%	1,030	0.55%				
236	00230018	СБ за церебралну парализу и развојну неурологију Београд	30	04	162,236	0	0.00%	0	0.00%	5,456	3.36%	152,499	94.00%	100	0.06%	4,181	2.58%				
237	00230020	СБ за цереброваскуларне болести "Свети Сава" Београд	30	04	547,526	70	0.01%	0	0.00%	11,664	2.13%	496,899	90.75%	665	0.12%	38,228	6.98%				
238	00230026	СБ за ендему нефропатију Лазаревац, Београд	30	04	169,052	57	0.03%	0	0.00%	1,603	0.95%	163,765	96.87%	2,048	1.21%	1,579	0.93%				
239	00230030	СБ за рехабилитацију и ортопедску протетику Београд	30	04	177,554	20,353	11.46%	0	0.00%	1,476	0.83%	150,458	84.74%	116	0.07%	5,151	2.90%				
240	00230032	СБ за болести зависности Београд	30	04	150,218	5,355	3.56%	0	0.00%	2,112	1.41%	134,499	89.54%	0	0.00%	8,252	5.49%				
241	00230035	СБ за психијатријске болести "Др Лаза Лазаревић" Београд	30	04	632,781	3,333	0.53%	0	0.00%	11,658	1.84%	601,333	95.03%	3,100	0.49%	13,357	2.11%				
		Специјалне болнице			8,524,606	72,508	0.85%	50,048	0.59%	94,316	1.11%	5,889,097	69.08%	7,751	0.09%	2,410,886	28.28%				
242	00206012	Завод за трансфузију крви Војводине Нови Сад	06	05	149,251	6,820	4.57%	9,476	6.35%	0	0.00%	109,421	73.31%	0	0.00%	23,534	15.77%				
243	00206021	Завод за здравствену заштиту радника Нови Сад	06	05	63,956	0	0.00%	0	0.00%	3,640	5.69%	29,643	46.35%	0	0.00%	30,673	47.96%				
244	00206022	Завод за здравствену заштиту студената Нови Сад	06	05	62,703	0	0.00%	0	0.00%	1,654	2.64%	57,953	92.42%	0	0.00%	3,096	4.94%				
245	00206023	Завод за антирабичну заштиту Нови Сад	06	05	30,128	1,587	5.27%	0	0.00%	0	0.00%	19,658	65.25%	0	0.00%	8,883	29.48%				
246	00206025	Завод за ХМП Нови Сад	06	05	259,336	0	0.00%	0	0.00%	11,098	4.28%	235,609	90.85%	0	0.00%	12,629	4.87%				
247	00212008	Завод за стоматологију Крагујевац	12	05	116,270	286	0.25%	0	0.00%	3,582	3.08%	98,150	84.42%	0	0.00%	14,252	12.26%				
248	00212014	Завод за ХМП Крагујевац	12	05	148,282	0	0.00%	0	0.00%	2,577	1.74%	143,259	96.61%	167	0.11%	2,279	1.54%				
249	00220012	Завод за ХМП Ниш	20	05	317,361	123	0.04%	0	0.00%	6,244	1.97%	300,932	94.82%	50	0.02%	10,012	3.15%				
250	00220013	Завод за здравствену заштиту радника Ниш	20	05	272,652	0	0.00%	0	0.00%	7,117	2.61%	194,356	71.28%	0	0.00%	71,179	26.11%				
251	00220014	Завод за здравствену заштиту студената Ниш	20	05	39,311	0	0.00%	0	0.00%	3,108	7.91%	35,120	89.34%	100	0.25%	983	2.50%				
252	00220015	Завод за плућне болести и туберкулозу Ниш	20	05	45,946	0	0.00%	0	0.00%	1,186	2.58%	43,216	94.06%	0	0.00%	1,544	3.36%				
253	00220016	Завод за трансфузију крви Ниш	20	05	143,242	1,224	0.85%	0	0.00%	307	0.21%	127,384	88.93%	35	0.02%	14,292	9.98%				
254	00220017	Завод за судску медицину Ниш	20	05	50,111	1,806	3.60%	0	0.00%	0	0.00%	32,656	65.17%	0	0.00%	15,649	31.23%				
255	00230021	Градски завод за ХМП Београд	30	05	876,962	0	0.00%	0	0.00%	23,740	2.71%	810,923	92.47%	0	0.00%	42,299	4.82%				
256	00230022	Градски завод за кожно-венеричне болести Београд	30	05	71,998	0	0.00%	0	0.00%	2,058	2.86%	59,023	81.98%	0	0.00%	10,917	15.16%				

Табела 5. Структура прихода и примања здравствених установа Србије за период I - IX 2013. године (појединачно по типу установе)

Р.Б.	Шифра установе	Назив установе	Округ	Тип	Износ остварених прихода и примања															
					Укупно			Приходи из буџета						ОСО			Из донација	%	Из осталих извора	%
					Републике	%	7	Аутономне покрајине	%	9	Општине града	%	11	12	13	14				
8	10	10	8	10	12	13	14	15	16	17	18									
1	2	3	4	5	6	7	8	9	10	11	12	13	14	15	16	17	18			
257	00230023	Градски завод за геронтологију	30	05	225,647	594	0.26%	0	0.00%	5,894	2.61%	217,358	96.33%	345	0.15%	1,456	0.65%			
258	00230025	Градски завод за плућне болести и туберкулозу Београд	30	05	163,096	990	0.61%	0	0.00%	5,218	3.20%	152,638	93.59%	0	0.00%	4,250	2.61%			
259	00230027	Завод за здравствену заштиту студената Београд	30	05	168,720	0	0.00%	0	0.00%	4,506	2.67%	151,283	89.67%	0	0.00%	12,931	7.66%			
260	00230028	Завод за здравствену заштиту радника МУП-а Београд	30	05	189,100	0	0.00%	0	0.00%	891	0.47%	127,115	67.22%	0	0.00%	61,094	32.31%			
261	00230033	Завод за психофизиолошке поремећаје и говорну патологију	30	05	80,146	2,319	2.89%	0	0.00%	2,330	2.91%	69,410	86.60%	0	0.00%	6,087	7.59%			
262	00312001	Завод за здравствену заштиту радника Крагујевац	12	05	257,594	15,194	5.90%	0	0.00%	2,731	1.06%	171,334	66.51%	712	0.28%	67,623	26.25%			
263	00330006	Завод за здравствену заштиту радника "Железнице Србије"	30	05	734,857	0	0.00%	0	0.00%	18,393	2.50%	440,532	59.95%	0	0.00%	275,932	37.55%			
		Заводи			4,466,669	30,943	0.69%	9,476	0.21%	106,274	2.38%	3,626,973	81.20%	1,409	0.03%	691,594	15.48%			
264	00201004	3.13 Суботица	01	06	125,827	16,553	13.16%	23	0.02%	7,646	6.08%	22,725	18.06%	0	0.00%	78,880	62.69%			
265	00202009	3.13 Зрењанин	02	06	95,837	17,306	18.06%	23	0.02%	1,839	1.92%	19,687	20.54%	340	0.35%	56,642	59.10%			
266	00203009	3.13 Кикинда	03	06	65,225	17,350	26.60%	0	0.00%	4,306	6.60%	14,978	22.96%	0	0.00%	28,591	43.83%			
267	00204012	3.13 Панчево	04	06	114,158	24,279	21.27%	0	0.00%	1,876	1.64%	28,525	24.99%	428	0.37%	59,050	51.73%			
268	00205005	3.13 Сомбор	05	06	88,129	14,794	16.79%	0	0.00%	9,686	10.99%	25,925	29.42%	0	0.00%	37,724	42.81%			
269	00206014	ИЗЈЗ Војводине Нови Сад	06	06	374,676	53,129	14.18%	3,771	1.01%	21,854	5.83%	181,260	48.38%	1,669	0.45%	112,993	30.16%			
270	00207008	3.13 Сремска Митровица	07	06	103,659	22,163	21.38%	0	0.00%	2,770	2.67%	25,640	24.73%	3,223	3.11%	49,863	48.10%			
271	00208006	3.13 Шабац	08	06	112,568	24,407	21.68%	0	0.00%	98	0.09%	25,287	22.46%	0	0.00%	62,776	55.77%			
272	00209005	3.13 Ваљево	09	06	69,566	15,636	22.48%	0	0.00%	259	0.37%	18,082	25.99%	0	0.00%	35,589	51.16%			
273	00211005	3.13 Пожаревац	11	06	140,252	31,401	22.39%	0	0.00%	1,217	0.87%	39,287	28.01%	0	0.00%	68,347	48.73%			
274	00212011	ИЗЈЗ Крагујевац	12	06	186,193	25,423	13.65%	0	0.00%	923	0.50%	49,353	26.51%	158	0.08%	110,336	59.26%			
275	00213005	3.13 Гуприја	13	06	97,057	19,579	20.17%	0	0.00%	0	0.00%	32,966	33.97%	0	0.00%	44,512	45.86%			
276	00215005	3.13 Зајечар	15	06	109,760	25,793	23.50%	0	0.00%	1,474	1.34%	33,362	30.40%	0	0.00%	49,131	44.76%			
277	00216004	3.13 Ужице	16	06	123,898	26,067	21.04%	0	0.00%	0	0.00%	33,573	27.10%	50	0.04%	64,208	51.82%			
278	00217004	3.13 Чачак	17	06	104,359	16,948	16.24%	0	0.00%	1,682	1.61%	28,630	27.43%	0	0.00%	57,099	54.71%			
279	00218004	3.13 Краљево	18	06	161,962	67,566	41.72%	0	0.00%	961	0.59%	42,310	26.12%	0	0.00%	51,125	31.57%			
280	00219004	3.13 Крушевац	19	06	81,488	18,494	22.70%	0	0.00%	342	0.42%	23,021	28.25%	0	0.00%	39,631	48.63%			
281	00220021	ИЗЈЗ Ниш	20	06	234,415	43,050	18.36%	0	0.00%	0	0.00%	91,850	39.18%	0	0.00%	99,515	42.45%			

(у 000 ДИН)

Табела 5. Структура прихода и примања здравствених установа Србије за период I - IX 2013. године (појединачно по типу установе)

Р.Б.	Шифра установе	Назив установе	Округ	Тип	Износ остварених прихода и примања															
					Укупно			Приходи из буџета						ОСО			Из донација	%	Из осталих извора	%
					Републике	%	7	Аутономне покрајине	%	8	Општине града	%	9	10	11	12				
1	2	3	4	5	6	7	8	9	10	11	12	13	14	15	16	17	18			
282	00222003	ЗЈЗ Пирот	22	06	43,136	11,566	26.81%	0	0.00%	352	0.82%	16,664	38.63%	0	0.00%	14,554	33.74%			
283	00223003	ЗЈЗ Лесковац	23	06	84,462	18,524	21.93%	0	0.00%	0	0.00%	30,027	35.55%	0	0.00%	35,911	42.52%			
284	00224006	ЗЈЗ Врање	24	06	105,390	21,170	20.09%	0	0.00%	1,117	1.06%	42,817	40.63%	0	0.00%	40,286	38.23%			
285	00228004	ЗЈЗ Косовска Митровица	28	06	106,936	21,999	20.57%	0	0.00%	2,218	2.07%	72,424	67.73%	0	0.00%	10,295	9.63%			
286	00230024	ГЗЈЗ Београд	30	06	606,107	93,392	15.41%	0	0.00%	5,585	0.92%	131,771	21.74%	94	0.02%	375,265	61.91%			
287	00230053	ИЗЈЗ Србије "Др Милан Јовановић Батут" Београд	30	06	715,892	109,698	15.32%	0	0.00%	160	0.02%	539,165	75.31%	0	0.00%	66,869	9.34%			
		Заводи за јавно здравље			4,050,952	756,287	18.67%	3,817	0.09%	66,365	1.64%	1,569,329	38.74%	5,962	0.15%	1,649,192	40.71%			
288	00209002	ЗЦ Ваљево	09	08	1,425,391	7,628	0.54%	0	0.00%	14,558	1.02%	1,367,933	95.97%	3,324	0.23%	31,948	2.24%			
289	00211004	ЗЦ Петровац	11	08	353,655	6,118	1.73%	0	0.00%	6,307	1.78%	329,424	93.15%	0	0.00%	11,806	3.34%			
290	00212007	ЗЦ Аранђеловац	12	08	509,545	0	0.00%	0	0.00%	18,676	3.67%	475,864	93.39%	424	0.08%	14,581	2.86%			
291	00214001	ЗЦ Бор	14	08	870,763	653	0.07%	0	0.00%	13,434	1.54%	833,845	95.76%	208	0.02%	22,623	2.60%			
292	00214002	ЗЦ Неготин	14	08	568,124	10,671	1.88%	0	0.00%	4,270	0.75%	536,051	94.35%	47	0.01%	17,085	3.01%			
293	00214003	ЗЦ Кладово	14	08	401,239	6,574	1.64%	0	0.00%	5,784	1.44%	377,632	94.12%	0	0.00%	11,249	2.80%			
294	00215002	ЗЦ Књажевац	15	08	411,657	17,940	4.36%	0	0.00%	5,078	1.23%	382,964	93.03%	0	0.00%	5,675	1.38%			
295	00215003	ЗЦ Зајечар	15	08	1,022,613	2,898	0.28%	0	0.00%	14,053	1.37%	982,924	96.12%	145	0.01%	22,593	2.21%			
296	00216001	ЗЦ Ужице	16	08	3,646,509	13,734	0.38%	0	0.00%	80,296	2.20%	3,475,311	95.31%	5,881	0.16%	71,287	1.95%			
297	00217001	ЗЦ Чачак	17	08	1,812,317	14,699	0.81%	0	0.00%	43,043	2.38%	1,694,803	93.52%	1,206	0.07%	58,566	3.23%			
298	00218003	ЗЦ Краљево	18	08	1,664,566	71,268	4.28%	0	0.00%	24,447	1.47%	1,508,023	90.60%	1,768	0.11%	59,060	3.55%			
299	00219002	ЗЦ Крушевац	19	08	1,715,223	755	0.04%	0	0.00%	24,410	1.42%	1,642,853	95.78%	215	0.01%	46,990	2.74%			
300	00220008	ЗЦ Алексинач	20	08	433,849	0	0.00%	0	0.00%	4,964	1.14%	417,598	96.25%	1,506	0.35%	9,781	2.25%			
301	00224001	ЗЦ Врање	24	08	1,436,993	57,066	3.97%	0	0.00%	14,295	0.99%	1,345,512	93.63%	0	0.00%	20,120	1.40%			
302	00224002	ЗЦ Сурдулица	24	08	280,095	1,114	0.40%	0	0.00%	4,492	1.60%	270,193	96.46%	0	0.00%	4,296	1.53%			
303	00225008	ЗЦ Призрен	25	08	136,419	0	0.00%	0	0.00%	0	0.00%	136,419	100.00%	0	0.00%	0	0.00%			
304	00225013	ЗЦ Пећ	25	08	103,756	0	0.00%	0	0.00%	0	0.00%	103,756	100.00%	0	0.00%	0	0.00%			
305	00225015	ЗЦ Ђаковица	25	08	15,779	0	0.00%	0	0.00%	0	0.00%	15,779	100.00%	0	0.00%	0	0.00%			
306	00228002	ЗЦ Косовска Митровица	28	08	1,485,684	5,987	0.40%	0	0.00%	39,464	2.66%	1,412,154	95.05%	1,419	0.10%	26,660	1.79%			

(у 000 ДИН)

Табела 5. Структура прихода и примања здравствених установа Србије за период I - IX 2013. године (појединачно по типу установе)

Р.Б.	Шифра установе	Назив установе	Округ	Тип	Износ остварених прихода и примања																
					Укупно			Приходи из буџета						ОСО				Из донација	%	Из осталих извора	%
					Републике	%	Аутономне покрајине	%	Општине града	%	10	%	12	%	13	%	14				
7	8	9	10	11	12	13	14	15	16	17	18										
1	2	3	4	5	6	7	8	9	10	11	12	13	14	15	16	17	18				
307	00229002	ЗЦ Ђвипане	29	08	294,754	0	0.00%	0	0.00%	4,647	1.58%	289,429	98.19%	0	0.00%	678	0.23%				
		Здравствени центри			18,588,931	217,105	1.17%	0	0.00%	322,218	1.73%	17,598,467	94.67%	16,143	0.09%	434,998	2.34%				
308	00206019	Клиника за стоматологију Војводине, Нови Сад	06	09	88,697	0	0.00%	1,986	2.24%	592	0.67%	63,540	71.64%	0	0.00%	22,579	25.46%				
309	00220020	Клиника за стоматологију Ниш	20	09	163,583	0	0.00%	0	0.00%	2,282	1.40%	146,322	89.45%	10	0.01%	14,969	9.15%				
310	00230042	Клиника за рехабилитацију "Др Мирослав Зоговић" Београд	30	09	308,086	15,922	5.17%	0	0.00%	9,567	3.11%	248,648	80.71%	1,639	0.53%	32,310	10.49%				
311	00230043	Клиника за неврологију и психијатрију за децу и омладину Београд	30	09	113,527	0	0.00%	0	0.00%	564	0.50%	105,250	92.71%	0	0.00%	7,713	6.79%				
312	00230044	Универзитетска де-ја клиника Београд	30	09	1,007,016	790	0.08%	0	0.00%	15,185	1.51%	880,858	87.47%	4,029	0.40%	106,154	10.54%				
313	00230045	Гинеколошко-акушерска клиника Београд	30	09	935,174	3,008	0.32%	0	0.00%	20,226	2.16%	786,879	84.14%	259	0.03%	124,802	13.35%				
		Клинике			2,616,083	19,720	0.75%	1,986	0.08%	48,416	1.85%	2,231,497	85.30%	5,937	0.23%	308,527	11.79%				
314	00206015	Институт за онкологију Војводине, С. Каменица	06	10	1,224,464	547	0.04%	51	0.00%	14,194	1.16%	1,188,070	97.03%	5,415	0.44%	16,187	1.32%				
315	00206016	Институт за плућне болести Војводине, С. Каменица	06	10	993,197	39	0.00%	103,973	10.47%	9,447	0.95%	789,552	79.50%	509	0.05%	89,677	9.03%				
316	00206017	Институт за кардиоваскуларне болести Војводине, С. Каменица	06	10	1,264,832	379	0.03%	2,288	0.18%	8,315	0.66%	1,193,742	94.38%	1,585	0.13%	58,523	4.63%				
317	00206018	Институт за здравствену заштиту деце и омладине Војводине, Н. Сад	06	10	916,015	0	0.00%	5,864	0.64%	14,093	1.54%	888,073	96.95%	895	0.10%	7,090	0.77%				
318	00220018	Институт за лечење и рехабилитацију "Нишка Бања" Ниш	20	10	625,564	0	0.00%	0	0.00%	4,817	0.77%	498,241	79.65%	140	0.02%	122,366	19.56%				
319	00230019	Институт за неонатологију Београд	30	10	374,685	41,616	11.11%	0	0.00%	10,132	2.70%	302,299	80.68%	3,325	0.89%	17,313	4.62%				
320	00230031	Институт за трансфузију крви Србије Београд	30	10	516,113	11,209	2.17%	0	0.00%	7,715	1.49%	394,158	76.37%	17	0.00%	103,014	19.96%				
321	00230034	Институт за ортопедско-хирушке болести "Бањика" Београд	30	10	1,314,335	40,626	3.09%	0	0.00%	17,364	1.32%	1,112,766	84.66%	5,689	0.43%	137,890	10.49%				
322	00230036	Институт за кардиоваскуларне болести "Дедиње" Београд	30	10	1,634,626	0	0.00%	0	0.00%	0	0.00%	1,403,200	85.84%	212	0.01%	231,214	14.14%				
323	00230037	Институт за здр. заштиту мајке и детета Србије "Др Вукан Чулић" Београд	30	10	1,503,302	36,805	2.45%	0	0.00%	27,878	1.85%	1,279,836	85.13%	3,142	0.21%	155,641	10.35%				
324	00230038	Институт за ментално здравље Београд	30	10	323,104	1,222	0.38%	0	0.00%	6,823	2.11%	274,116	84.84%	3,725	1.15%	37,218	11.52%				
325	00230039	Институт за онкологију и радиологију Србије Београд	30	10	2,040,936	53,960	2.64%	0	0.00%	29,711	1.46%	1,841,074	90.21%	1,726	0.08%	114,465	5.61%				
326	00230040	Институт за реуматологију Београд	30	10	455,155	498	0.11%	0	0.00%	7,275	1.60%	428,745	94.20%	657	0.14%	17,980	3.95%				
327	00230041	Институт за рехабилитацију Београд	30	10	584,355	4,240	0.73%	0	0.00%	4,468	0.76%	458,343	78.44%	0	0.00%	117,304	20.07%				
328	00230057	Институт за медицину рада Србије "Др Драгомир Карајовић" Београд	30	10	156,643	3,200	2.04%	0	0.00%	1,556	0.99%	97,784	62.42%	70	0.04%	54,033	34.49%				
		Институти			13,927,326	194,341	1.40%	112,176	0.81%	163,788	1.18%	12,149,999	87.24%	27,107	0.19%	1,279,915	9.19%				
329	00225006	КБЦ Приштина	25	11	842,264	0	0.00%	0	0.00%	25,391	3.01%	816,361	96.92%	0	0.00%	512	0.06%				

(у 000 ДИН)

Табела 5. Структура прихода и примања здравствених установа Србије за период I - IX 2013. године (појединачно по типу установе)

(у 000 ДИН)

Р.Б.	Шифра установе	Назив установе	Округ	Тип	Износ остварених прихода и примања												
					Укупно	Приходи из буџета					ОСО			Из донација	%	Из осталих извора	%
						Републике	%	Аутономне покрајине	%	Општине града	%	10	11				
1	2	3	4	5	6	7	8	9	10	11	12	13	14	15	16	17	18
330	00230047	КБЦ "Бежанијска коса" Београд	30	11	1,247,933	0	0.00%	0	0.00%	21,642	1.73%	1,181,424	94.67%	3,975	0.32%	40,892	3.28%
331	00230048	КБЦ "Др Драгиша Мишовић - Дединье" Београд	30	11	1,388,571	0	0.00%	0	0.00%	52,949	3.81%	1,283,129	92.41%	3,076	0.22%	49,417	3.56%
332	00230049	КБЦ Земун Београд	30	11	1,624,081	0	0.00%	0	0.00%	48,401	2.98%	1,527,462	94.05%	9,985	0.61%	38,233	2.35%
333	00230050	КБЦ Звездара Београд	30	11	2,058,676	0	0.00%	0	0.00%	38,961	1.89%	1,965,315	95.45%	8,432	0.41%	45,968	2.23%
		КБЦ			7,161,525	0	0.00%	0	0.00%	187,344	2.62%	6,773,691	94.58%	25,468	0.36%	175,022	2.44%
334	00206020	КЦ Војводине, Нови Сад	06	12	4,614,066	922	0.02%	188,154	4.08%	75,949	1.65%	4,180,578	90.61%	1,531	0.03%	166,932	3.62%
335	00212010	КЦ Крагујевац	12	12	3,331,298	1,176	0.04%	0	0.00%	40,534	1.22%	3,156,026	94.74%	446	0.01%	133,116	4.00%
336	00220019	КЦ Ниш	20	12	4,612,344	15,995	0.35%	0	0.00%	40,245	0.87%	4,428,675	96.02%	7,040	0.15%	120,389	2.61%
337	00230051	КЦ Србије Београд	30	12	12,277,015	65,978	0.54%	0	0.00%	147,721	1.20%	11,133,887	90.69%	17,377	0.14%	912,052	7.43%
		КЦ			24,834,723	84,071	0.34%	188,154	0.76%	304,449	1.23%	22,899,166	92.21%	26,394	0.11%	1,332,489	5.37%
338	00230055	Војномедицинска академија	30	13	1,883,159	0	0.00%	0	0.00%	0	0.00%	1,883,159	100.00%	0	0.00%	0	0.00%
		ВМА			1,883,159	0	0.00%	0	0.00%	0	0.00%	1,883,159	100.00%	0	0.00%	0	0.00%
339	00220024	Војна болница Ниш	20	15	37,976	0	0.00%	0	0.00%	0	0.00%	37,976	100.00%	0	0.00%	0	0.00%
		Војна болница Ниш			37,976	0	0.00%	0	0.00%	0	0.00%	37,976	100.00%	0	0.00%	0	0.00%
		УКУПНО			169,860,324	1,536,318	0.90%	421,386	0.25%	2,948,662	1.74%	145,099,577	85.42%	229,452	0.14%	19,624,929	11.55%

Табела 6. Структура текућих прихода здравствених установа Србије за период I - IX 2013. године (по окрузима)

Р.Б.	Назив установе	(у 000 ДИН)												
		Текући приходи 5002	Порези 5003	%	Донације и трансфери 5057	%	Други приходи 5067	%	Меморан. ставке 5092	%	Трансфери 5097	%	Приходи из буџета 5101	%
1	2	3	4	5	6	7	8	9	10	11	12	13	14	15
1	Севернобачки управни округ	2,354,580	0	0.00%	42,077	1.79%	186,402	7.92%	47,030	2.00%	2,040,413	86.66%	38,658	1.64%
2	Средњобанатски управни округ	2,576,433	0	0.00%	15,236	0.59%	198,350	7.70%	53,186	2.06%	2,266,409	87.97%	43,252	1.68%
3	Севернобанатски управни округ	2,162,407	0	0.00%	24,479	1.13%	241,949	11.19%	39,451	1.82%	1,814,512	83.91%	42,016	1.94%
4	Јужнобанатски управни округ	4,287,900	0	0.00%	34,061	0.79%	285,009	6.65%	76,183	1.78%	3,803,265	88.70%	89,382	2.08%
5	Западнобачки управни округ	2,462,701	0	0.00%	34,196	1.39%	179,655	7.30%	50,440	2.05%	2,180,769	88.55%	17,641	0.72%
6	Јужнобачки управни округ	13,436,903	0	0.00%	94,778	0.71%	756,853	5.63%	228,443	1.70%	11,912,432	88.65%	444,397	3.31%
7	Сремски управни округ	3,176,151	0	0.00%	74,839	2.36%	274,137	8.63%	94,149	2.96%	2,705,668	85.19%	27,358	0.86%
8	Мачвански управни округ	3,934,578	0	0.00%	25,039	0.64%	502,938	12.78%	54,590	1.39%	3,295,694	83.76%	56,317	1.43%
9	Колубарски управни округ	2,228,924	0	0.00%	54,276	2.44%	108,886	4.89%	36,350	1.63%	2,009,465	90.15%	19,947	0.89%
10	Подунавски управни округ	2,318,718	0	0.00%	1,983	0.09%	77,716	3.35%	58,449	2.52%	2,173,267	93.73%	7,303	0.31%
11	Браничевски управни округ	2,471,755	0	0.00%	34,204	1.38%	165,158	6.68%	54,536	2.21%	2,167,217	87.68%	50,640	2.05%
12	Шумадијски управни округ	5,632,097	0	0.00%	26,004	0.46%	433,400	7.70%	104,216	1.85%	5,026,398	89.25%	42,079	0.75%
13	Поморавски управни округ	3,207,109	0	0.00%	38,132	1.19%	167,266	5.22%	62,593	1.95%	2,907,959	90.67%	31,159	0.97%
14	Борски управни округ	2,083,627	0	0.00%	255	0.01%	58,167	2.79%	41,690	2.00%	1,950,710	93.62%	32,805	1.57%
15	Зајечарски управни округ	1,775,130	1,748	0.10%	1,020	0.06%	131,753	7.42%	30,805	1.74%	1,562,890	88.04%	46,914	2.64%
16	Златиборски управни округ	4,038,079	0	0.00%	50	0.00%	287,443	7.12%	83,817	2.08%	3,604,351	89.26%	62,418	1.55%
17	Моравички управни округ	2,629,146	0	0.00%	5,717	0.22%	207,033	7.87%	38,767	1.47%	2,313,017	87.98%	64,612	2.46%
18	Рашки управни округ	4,100,334	144	0.00%	11,862	0.29%	501,064	12.22%	80,166	1.96%	3,354,097	81.80%	153,001	3.73%
19	Расински управни округ	2,833,406	0	0.00%	28,485	1.01%	363,366	12.82%	52,708	1.86%	2,365,713	83.49%	23,134	0.82%
20	Нишавски управни округ	9,467,946	0	0.00%	63,777	0.67%	619,603	6.54%	125,072	1.32%	8,567,175	90.49%	92,319	0.98%
21	Топлички управни округ	1,220,670	0	0.00%	8,474	0.69%	51,636	4.23%	26,771	2.19%	1,117,892	91.58%	15,897	1.30%
22	Пиротски управни округ	1,289,467	0	0.00%	7,339	0.57%	50,445	3.91%	18,532	1.44%	1,181,194	91.60%	31,957	2.48%
23	Јабланички управни округ	2,644,364	0	0.00%	45,993	1.74%	175,100	6.62%	33,855	1.28%	2,364,570	89.42%	24,846	0.94%
24	Гичињски управни округ	2,753,169	0	0.00%	40,225	1.46%	143,055	5.20%	46,334	1.68%	2,438,736	88.58%	84,819	3.08%
25	Косовски управни округ	2,797,707	0	0.00%	0	0.00%	3,723	0.13%	56,509	2.02%	2,737,475	97.85%	0	0.00%
26	Косовскомитровачки управни округ	1,818,866	0	0.00%	1,419	0.08%	40,095	2.20%	53,199	2.92%	1,696,167	93.25%	27,986	1.54%
27	Косовско-поморавски управни округ	320,839	0	0.00%	0	0.00%	1,310	0.41%	5,400	1.68%	314,129	97.91%	0	0.00%
28	Град Београд	44,521,807	0	0.00%	112,064	0.25%	3,880,348	8.72%	885,576	1.99%	39,117,230	87.86%	526,589	1.18%
29	УКУПНО	134,544,813	1,892	0.00%	825,984	0.61%	10,091,860	7.50%	2,538,817	1.89%	118,988,814	88.44%	2,097,446	1.56%

Табела 7. Структура текућих прихода здравствених установа Србије за период I - IX 2013. године (појединачно по типу установе)

Р.Б.	Шифра установе	Назив установе	Округ	Тип	Текући приходи	Порези	%	Донације и трансфери	%	Други приходи	%	Меморан. ставке	%	Трансфери	%	Приходи из буџета	
																5002	5003
1	2	3	4	5	6	7	8	9	10	11	12	13	14	15	16	17	18
1	100201001	ДЗ Бачка Топола	01	01	223,278	0	0.00%	8,400	3.76%	10,279	4.60%	7,745	3.47%	195,577	87.59%	1,277	0.57%
2	100201002	ДЗ Мали Иђош	01	01	60,258	0	0.00%	5,197	8.62%	533	0.88%	1,711	2.84%	52,817	87.65%	0	0.00%
3	100201006	ДЗ Суботица	01	01	578,738	0	0.00%	25,465	4.40%	47,930	8.28%	15,001	2.59%	490,342	84.73%	0	0.00%
4	100202001	ДЗ Житиште	02	01	89,208	0	0.00%	4,616	5.17%	3,725	4.18%	1,109	1.24%	79,218	88.80%	540	0.61%
5	100202003	ДЗ Нови Бечеј	02	01	123,623	0	0.00%	2,800	2.28%	3,625	2.93%	5,988	4.84%	109,150	88.29%	2,060	1.67%
6	100202004	ДЗ Сечањ	02	01	76,304	0	0.00%	226	0.30%	1,068	1.40%	1,923	2.52%	70,710	92.67%	2,377	3.12%
7	100202005	ДЗ Нова Црња	02	01	59,902	0	0.00%	5,371	8.97%	623	1.04%	2,347	3.92%	51,561	86.08%	0	0.00%
8	100202011	ДЗ Зрењанин	02	01	548,526	0	0.00%	1,300	0.24%	53,515	9.76%	8,762	1.60%	484,949	88.41%	0	0.00%
9	100203001	ДЗ Ада	03	01	101,448	0	0.00%	4,110	4.05%	5,556	5.48%	3,533	3.48%	88,249	86.99%	0	0.00%
10	100203002	ДЗ Кањижа	03	01	156,390	0	0.00%	10,556	6.75%	11,366	7.27%	2,195	1.40%	132,273	84.58%	0	0.00%
11	100203003	ДЗ Нови Кнежевац	03	01	85,240	0	0.00%	0	0.00%	5,759	6.76%	3,159	3.71%	75,000	87.99%	1,322	1.55%
12	100203004	ДЗ Чока	03	01	52,340	0	0.00%	1,878	3.59%	3,666	7.00%	825	1.58%	45,971	87.83%	0	0.00%
13	100203011	ДЗ Кикинда	03	01	216,537	0	0.00%	2,892	1.34%	18,041	8.33%	2,510	1.16%	193,094	89.17%	0	0.00%
14	100203013	ДЗ Сента	03	01	110,209	0	0.00%	5,043	4.58%	14,418	13.08%	1,058	0.96%	89,690	81.38%	0	0.00%
15	100204001	ДЗ Алибунар	04	01	108,319	0	0.00%	2,959	2.73%	2,357	2.18%	1,274	1.18%	101,729	93.92%	0	0.00%
16	100204002	ДЗ Бела Црква	04	01	92,971	0	0.00%	6,597	7.10%	1,757	1.89%	1,991	2.14%	82,626	88.87%	0	0.00%
17	100204003	ДЗ Ковачица	04	01	135,790	0	0.00%	0	0.00%	11,246	8.28%	3,004	2.21%	109,512	80.65%	12,028	8.86%
18	100204004	ДЗ Ковин	04	01	177,155	0	0.00%	0	0.00%	11,875	6.70%	3,879	2.19%	151,388	85.46%	10,013	5.65%
19	100204005	ДЗ Опово	04	01	66,405	0	0.00%	7,699	11.59%	3,182	4.79%	1,602	2.41%	53,922	81.20%	0	0.00%
20	100204006	ДЗ Пландиште	04	01	53,427	0	0.00%	0	0.00%	337	0.63%	161	0.30%	50,762	95.05%	2,147	4.02%
21	100204015	ДЗ Вршац	04	01	229,594	0	0.00%	8,500	3.70%	15,534	6.77%	5,765	2.51%	170,758	74.37%	29,037	12.65%
22	100204017	ДЗ Панчево	04	01	530,484	0	0.00%	0	0.00%	50,168	9.46%	7,589	1.43%	463,863	87.44%	8,864	1.67%
23	100205001	ДЗ Апатин	05	01	152,814	0	0.00%	3,965	2.59%	5,982	3.91%	3,041	1.99%	137,449	89.95%	2,377	1.56%
24	100205002	ДЗ Кула	05	01	215,962	0	0.00%	3,050	1.41%	6,148	2.85%	4,487	2.08%	202,277	93.66%	0	0.00%
25	100205003	ДЗ Оуаци	05	01	199,175	0	0.00%	9,758	4.90%	10,896	5.47%	2,963	1.49%	175,388	88.06%	170	0.09%
26	100205007	ДЗ Сомбор	05	01	366,782	0	0.00%	12,103	3.30%	20,996	5.72%	6,664	1.82%	327,019	89.16%	0	0.00%

(у 000 дина)

Табела 7. Структура текућих прихода здравствених установа Србије за период I - IX 2013. године (појединачно по типу установе)

Р.Б.	Шифра установе	Назив установе	Округ	Тип	Текући приходи	Порези	%	Донације и трансфери	%	Други приходи	%	Меморан. ставке	%	Трансфери	%	Приходи из буџета	
																5002	5003
1	2	3	4	5	6	7	8	9	10	11	12	13	14	15	16	17	18
27	00206001	ДЗ Бач	06	01	76,632	0	0.00%	0	0.00%	7,648	9.98%	2,839	3.70%	63,197	82.47%	2,948	3.85%
28	00206002	ДЗ Бачка Паланка	06	01	336,320	0	0.00%	16,327	4.85%	26,936	8.01%	8,559	2.54%	283,738	84.37%	760	0.23%
29	00206003	ДЗ Бачки Петровац	06	01	63,772	0	0.00%	0	0.00%	5,720	8.97%	1,735	2.72%	53,529	83.94%	2,788	4.37%
30	00206004	ДЗ Беоцин	06	01	82,460	0	0.00%	0	0.00%	9,721	11.79%	2,145	2.60%	69,523	84.31%	1,071	1.30%
31	00206005	ДЗ Бечеј	06	01	213,114	0	0.00%	14,189	6.68%	17,090	8.02%	5,883	2.76%	175,952	82.56%	0	0.00%
32	00206006	ДЗ Жебаль	06	01	115,707	0	0.00%	4,291	3.71%	4,278	3.70%	3,863	3.34%	103,275	89.26%	0	0.00%
33	00206007	ДЗ Србобран	06	01	88,569	0	0.00%	5,042	5.69%	14,751	16.65%	2,464	2.78%	65,162	73.57%	1,150	1.30%
34	00206008	ДЗ Темерин	06	01	109,809	0	0.00%	3,449	3.14%	8,797	8.01%	1,855	1.69%	95,708	87.16%	0	0.00%
35	00206009	ДЗ Тител	06	01	68,258	0	0.00%	6,863	10.05%	1,423	2.08%	510	0.75%	59,462	87.11%	0	0.00%
36	00206010	ДЗ Нови Сад	06	01	1,288,957	0	0.00%	11,453	0.89%	87,936	6.82%	25,772	2.00%	1,161,572	90.12%	2,224	0.17%
37	00206026	ДЗ Врбас	06	01	234,546	0	0.00%	13,300	5.67%	19,735	8.41%	7,226	3.08%	194,285	82.83%	0	0.00%
38	00207001	ДЗ Инђија	07	01	260,709	0	0.00%	1,000	0.38%	18,189	6.98%	10,625	4.08%	229,404	87.99%	1,491	0.57%
39	00207002	ДЗ Пећинци	07	01	108,503	0	0.00%	1,825	1.68%	3,253	3.00%	4,075	3.76%	99,350	91.56%	0	0.00%
40	00207003	ДЗ Рума	07	01	300,585	0	0.00%	13,164	4.38%	16,641	5.54%	8,766	2.92%	261,092	86.86%	922	0.31%
41	00207004	ДЗ Стара Пазова	07	01	341,750	0	0.00%	7,831	2.29%	11,128	3.26%	9,709	2.84%	313,082	91.61%	0	0.00%
42	00207005	ДЗ Шид	07	01	190,449	0	0.00%	1,104	0.58%	7,499	3.94%	11,302	5.93%	170,544	89.55%	0	0.00%
43	00207011	ДЗ Ириг	07	01	62,773	0	0.00%	5,240	8.35%	2,520	4.01%	3,519	5.61%	51,494	82.03%	0	0.00%
44	00207012	ДЗ Сремска Митровица	07	01	372,103	0	0.00%	5,677	1.53%	20,233	5.44%	12,135	3.26%	334,058	89.78%	0	0.00%
45	00208001	ДЗ Богатић	08	01	152,289	0	0.00%	8,639	5.67%	4,946	3.25%	2,229	1.46%	136,475	89.62%	0	0.00%
46	00208002	ДЗ Љубовија	08	01	101,574	0	0.00%	1,605	1.58%	5,459	5.37%	2,632	2.59%	91,878	90.45%	0	0.00%
47	00208010	ДЗ Шабац	08	01	465,656	0	0.00%	2,416	0.52%	26,839	5.76%	10,356	2.22%	424,104	91.08%	1,941	0.42%
48	00208011	ДЗ Владимирци	08	01	80,291	0	0.00%	3,218	4.01%	3,824	4.76%	2,897	3.61%	70,352	87.62%	0	0.00%
49	00208012	ДЗ Коцељева	08	01	62,817	0	0.00%	582	0.93%	2,459	3.91%	643	1.02%	59,133	94.14%	0	0.00%
50	00208013	ДЗ Лозница	08	01	308,889	0	0.00%	0	0.00%	18,056	5.85%	4,494	1.45%	286,339	92.70%	0	0.00%
51	00208014	ДЗ Крупањ	08	01	68,349	0	0.00%	1,590	2.33%	1,006	1.47%	489	0.72%	65,264	95.49%	0	0.00%
52	00208015	ДЗ Мали Зворник	08	01	66,899	0	0.00%	6,568	9.82%	2,627	3.93%	1,808	2.70%	55,896	83.55%	0	0.00%

(у 000 дина)

Табела 7. Структура текућих прихода здравствених установа Србије за период I - IX 2013. године (појединачно по типу установе)

Р.Б.	Шифра установе	Назив установе	Округ	Тип	Текући приходи	Порези	%	Донације и трансфери	%	Други приходи	%	Меморан. ставке	%	Трансфери	%	Приходи из буџета	
																5002	5003
1	2	3	4	5	6	7	8	9	10	11	12	13	14	15	16	17	18
53	00209001	ДЗ Уб	09	01	118,451	0	0.00%	4,885	4.12%	5,852	4.94%	3,860	3.26%	103,854	87.68%	0	0.00%
54	00209004	ДЗ Пајковац	09	01	95,315	0	0.00%	20,858	21.88%	1,800	1.89%	2,671	2.80%	69,986	73.43%	0	0.00%
55	00209007	ДЗ Ваљево	09	01	344,967	0	0.00%	2,377	0.69%	23,156	6.71%	5,020	1.46%	310,103	89.89%	4,311	1.25%
56	00209008	ДЗ Осечина	09	01	63,996	0	0.00%	12,929	20.20%	2,347	3.67%	1,203	1.88%	47,517	74.25%	0	0.00%
57	00209009	ДЗ Пыг	09	01	54,314	0	0.00%	2,300	4.23%	2,653	4.88%	1,250	2.30%	48,111	88.58%	0	0.00%
58	00209010	ДЗ Милоница	09	01	55,654	0	0.00%	3,299	5.93%	2,324	4.18%	984	1.77%	49,047	88.13%	0	0.00%
59	00210005	ДЗ Велика Плана	10	01	193,811	0	0.00%	1,594	0.82%	8,260	4.26%	3,637	1.88%	178,188	91.94%	2,132	1.10%
60	00210006	ДЗ Смедеревска Паланка	10	01	233,955	0	0.00%	389	0.17%	10,211	4.36%	4,060	1.74%	219,295	93.73%	0	0.00%
61	00210009	ДЗ Смедерево	10	01	425,494	0	0.00%	0	0.00%	25,095	5.90%	13,770	3.24%	383,463	90.12%	3,166	0.74%
62	00211001	ДЗ Велико Градиште	11	01	95,539	0	0.00%	987	1.03%	3,086	3.23%	2,923	3.06%	88,543	92.68%	0	0.00%
63	00211002	ДЗ Жагубица	11	01	100,609	0	0.00%	1,627	1.62%	3,923	3.90%	2,064	2.05%	85,359	84.84%	7,636	7.59%
64	00211007	ДЗ Жабари	11	01	69,447	0	0.00%	4,287	6.17%	1,442	2.08%	2,474	3.56%	60,144	86.60%	1,100	1.58%
65	00211008	ДЗ Голубац	11	01	65,239	0	0.00%	5,251	8.05%	1,286	1.97%	1,566	2.40%	57,136	87.58%	0	0.00%
66	00211009	ДЗ Кучево	11	01	79,853	0	0.00%	1,199	1.50%	2,629	3.29%	1,801	2.26%	74,224	92.95%	0	0.00%
67	00211010	ДЗ Мало Црчиће	11	01	52,725	0	0.00%	4,601	8.73%	1,368	2.59%	295	0.56%	46,461	88.12%	0	0.00%
68	00211011	ДЗ Пожаревац	11	01	461,996	0	0.00%	5,999	1.30%	47,196	10.22%	6,542	1.42%	402,259	87.07%	0	0.00%
69	00212001	ДЗ Крагујевац	12	01	561,666	0	0.00%	4,217	0.75%	14,867	2.65%	12,966	2.31%	529,616	94.29%	0	0.00%
70	00212002	ДЗ Баточина	12	01	72,101	0	0.00%	3,144	4.36%	2,942	4.08%	384	0.53%	65,631	91.03%	0	0.00%
71	00212003	ДЗ Кнић	12	01	76,639	0	0.00%	3,270	4.27%	6,041	7.88%	1,562	2.04%	65,766	85.81%	0	0.00%
72	00212004	ДЗ Лапово	12	01	48,013	0	0.00%	3,547	7.39%	1,997	4.16%	339	0.71%	42,130	87.75%	0	0.00%
73	00212005	ДЗ Рача	12	01	61,381	0	0.00%	2,489	4.06%	2,137	3.48%	795	1.30%	55,960	91.17%	0	0.00%
74	00212006	ДЗ Топола	12	01	112,503	0	0.00%	2,841	2.53%	7,904	7.03%	4,407	3.92%	97,351	86.53%	0	0.00%
75	00213001	ДЗ Деспотовац	13	01	178,037	0	0.00%	5,903	3.32%	12,049	6.77%	4,022	2.26%	156,063	87.66%	0	0.00%
76	00213002	ДЗ Свишатица	13	01	179,380	0	0.00%	9,600	5.35%	12,479	6.96%	2,824	1.57%	152,849	85.21%	1,628	0.91%
77	00213007	ДЗ Рековац	13	01	71,646	0	0.00%	5,065	7.07%	1,796	2.51%	0	0.00%	62,510	87.25%	2,275	3.18%
78	00213008	ДЗ Јагодина	13	01	328,528	0	0.00%	0	0.00%	16,152	4.92%	9,269	2.82%	303,107	92.26%	0	0.00%

(у 000 дина)

Табела 7. Структура текућих прихода здравствених установа Србије за период I - IX 2013. године (појединачно по типу установе)

Р.Б.	Шифра установе	Назив установе	Округ	Тип	Текући приходи 5002	Порези 5003	%	Донације и трансфери 5057	%	Други приходи 5067	%	Меморан. ставке 5092	%	Трансфери 5097	%	Приходи из буџета		(у 000 дина)
																6	7	
79	00213011	ДЗ Ћуприја	13	01	142,712	0	0.00%	0	0.00%	6,032	4.23%	4,576	3.21%	132,104	92.57%	0	0.00%	
80	00213014	ДЗ Параћин	13	01	202,492	0	0.00%	16,264	8.03%	11,480	5.67%	2,814	1.39%	171,934	84.91%	0	0.00%	
81	00214006	ДЗ Мејданлек	14	01	138,112	0	0.00%	0	0.00%	5,966	4.32%	3,480	2.52%	116,679	84.48%	11,987	8.68%	
82	00215001	ДЗ Бољевац	15	01	79,877	0	0.00%	1,020	1.28%	2,130	2.67%	1,157	1.45%	75,570	94.61%	0	0.00%	
83	00217007	ДЗ Горњи Милановац	17	01	216,084	0	0.00%	5,017	2.32%	15,177	7.02%	2,224	1.03%	192,566	89.12%	1,100	0.51%	
84	00218001	ДЗ Рашка	18	01	152,547	144	0.09%	5,111	3.35%	4,603	3.02%	3,417	2.24%	139,272	91.30%	0	0.00%	
85	00218009	ДЗ Тугин	18	01	193,624	0	0.00%	2,102	1.09%	6,532	3.37%	6,005	3.10%	177,885	91.87%	1,100	0.57%	
86	00218010	ДЗ Врњачка Бања	18	01	141,874	0	0.00%	1,972	1.39%	4,118	2.90%	1,916	1.35%	133,868	94.36%	0	0.00%	
87	00218012	ДЗ Нови Пазар	18	01	314,436	0	0.00%	2,451	0.78%	13,995	4.45%	13,653	4.34%	282,940	89.98%	1,397	0.44%	
88	00219001	ДЗ Трстеник	19	01	220,246	0	0.00%	9,906	4.50%	7,480	3.40%	2,765	1.26%	198,818	90.27%	1,277	0.58%	
89	00219006	ДЗ Брус	19	01	97,476	0	0.00%	3,460	3.55%	2,824	2.90%	1,429	1.47%	89,223	91.53%	540	0.55%	
90	00219007	ДЗ Александровац	19	01	127,316	0	0.00%	7,437	5.84%	4,693	3.69%	5	0.00%	115,181	90.47%	0	0.00%	
91	00219008	ДЗ Ћићевац	19	01	54,668	0	0.00%	5,193	9.50%	753	1.38%	877	1.60%	45,970	84.09%	1,875	3.43%	
92	00219009	ДЗ Варварин	19	01	77,798	0	0.00%	2,489	3.20%	1,764	2.27%	1,758	2.26%	71,594	92.03%	193	0.25%	
93	00220001	ДЗ Гаџин Хан	20	01	61,188	0	0.00%	4,108	6.71%	2,651	4.33%	1,419	2.32%	53,010	86.63%	0	0.00%	
94	00220002	ДЗ Дољевац	20	01	93,867	0	0.00%	15,236	16.23%	1,740	1.85%	1,623	1.73%	72,893	77.66%	2,375	2.53%	
95	00220003	ДЗ Сврђиг	20	01	95,305	0	0.00%	16,513	17.33%	2,232	2.34%	2,083	2.19%	74,477	78.15%	0	0.00%	
96	00220004	ДЗ Сокобања	20	01	88,929	0	0.00%	0	0.00%	3,777	4.25%	424	0.48%	84,728	95.28%	0	0.00%	
97	00220005	ДЗ Ниш	20	01	999,421	0	0.00%	5,686	0.57%	37,698	3.77%	13,368	1.34%	940,301	94.08%	2,368	0.24%	
98	00220006	ДЗ Мерошина	20	01	83,062	0	0.00%	12,651	15.23%	1,473	1.77%	1,617	1.95%	67,321	81.05%	0	0.00%	
99	00220007	ДЗ Ражањ	20	01	55,215	0	0.00%	2,384	4.32%	978	1.77%	1,853	3.36%	50,000	90.56%	0	0.00%	
100	00221001	ДЗ Куршумлија	21	01	153,414	0	0.00%	6,449	4.20%	7,916	5.16%	5,640	3.68%	133,409	86.96%	0	0.00%	
101	00221002	ДЗ Блаце	21	01	87,284	0	0.00%	2,025	2.32%	3,321	3.80%	1,143	1.31%	78,203	89.60%	2,592	2.97%	
102	00221006	ДЗ Жигорађа	21	01	81,649	0	0.00%	0	0.00%	2,643	3.24%	1,800	2.20%	68,989	84.49%	8,217	10.06%	
103	00221007	ДЗ Прокупље	21	01	241,201	0	0.00%	0	0.00%	14,175	5.88%	6,325	2.62%	219,130	90.85%	1,571	0.65%	
104	00222001	ДЗ Бела Паланка	22	01	102,150	0	0.00%	3,763	3.68%	3,843	3.76%	1,604	1.57%	88,847	86.98%	4,093	4.01%	

Табела 7. Структура текућих прихода здравствених установа Србије за период I - IX 2013. године (појединачно по типу установе)

Р.Б.	Шифра установе	Назив установе	Округ	Тип	Текући приходи	Порези	%	Донације и трансфери	%	Други приходи	%	Меморан. ставке	%	Трансфери	%	Приходи из буџета		
																5002	5003	5007
1	2	3	4	5	6	7	8	9	10	11	12	13	14	15	16	17	18	
105	00222005	ДЗ Бабушица	22	01	78,655	0	0.00%	3,509	4.46%	804	1.02%	1,344	1.71%	72,998	92.81%	0	0.00%	
106	00222006	ДЗ Димитровград	22	01	90,813	0	0.00%	0	0.00%	2,310	2.54%	372	0.41%	82,742	91.11%	5,389	5.93%	
107	00222007	ДЗ Пирот	22	01	256,593	0	0.00%	67	0.03%	20,276	7.90%	801	0.31%	229,067	89.27%	6,382	2.49%	
108	00223001	ДЗ Бојник	23	01	71,415	0	0.00%	8,152	11.41%	1,162	1.63%	4	0.01%	61,689	86.38%	408	0.57%	
109	00223005	ДЗ Лебане	23	01	128,158	0	0.00%	8,831	6.89%	3,871	3.02%	2,569	2.00%	111,980	87.38%	907	0.71%	
110	00223007	ДЗ Власотинци	23	01	179,879	0	0.00%	21,485	11.94%	5,391	3.00%	3,865	2.15%	148,231	82.41%	907	0.50%	
111	00223008	ДЗ Лесковац	23	01	658,393	0	0.00%	2,958	0.45%	25,867	3.93%	5,909	0.90%	622,563	94.56%	1,096	0.17%	
112	00223010	ДЗ Медвеђа	23	01	93,420	0	0.00%	4,567	4.89%	2,383	2.55%	4,375	4.68%	79,681	85.29%	2,414	2.58%	
113	00224008	ДЗ Владичин Хан	24	01	116,646	0	0.00%	3,522	3.02%	2,220	1.90%	2,018	1.73%	108,886	93.35%	0	0.00%	
114	00224009	ДЗ Бујановац	24	01	302,145	0	0.00%	12,636	4.18%	4,918	1.63%	7,296	2.41%	277,295	91.78%	0	0.00%	
115	00224010	ДЗ Босилеград	24	01	80,304	0	0.00%	17,568	21.88%	1,408	1.75%	135	0.17%	56,930	70.89%	4,263	5.31%	
116	00224012	ДЗ Прешево	24	01	236,757	0	0.00%	5,709	2.41%	1,892	0.80%	6,871	2.90%	222,285	93.89%	0	0.00%	
117	00225001	ДЗ Грачаница	25	01	494,836	0	0.00%	0	0.00%	1,591	0.32%	11,677	2.36%	481,568	97.32%	0	0.00%	
118	00225002	ДЗ Доња Гуштерица	25	01	264,217	0	0.00%	0	0.00%	73	0.03%	8,790	3.33%	255,354	96.65%	0	0.00%	
119	00225003	ДЗ Косово Поље	25	01	126,238	0	0.00%	0	0.00%	704	0.56%	0	0.00%	125,534	99.44%	0	0.00%	
120	00225004	ДЗ Обилић	25	01	152,911	0	0.00%	0	0.00%	0	0.00%	291	0.19%	152,620	99.81%	0	0.00%	
121	00225005	ДЗ Штрпце	25	01	231,163	0	0.00%	0	0.00%	823	0.36%	3,441	1.49%	226,899	98.16%	0	0.00%	
122	00225009	ДЗ Приштина	25	01	333,947	0	0.00%	0	0.00%	0	0.00%	6,919	2.07%	327,028	97.93%	0	0.00%	
123	00225010	ДЗ Драгаш	25	01	18,877	0	0.00%	0	0.00%	20	0.11%	0	0.00%	18,857	99.89%	0	0.00%	
124	00225012	ДЗ Исток	25	01	34,480	0	0.00%	0	0.00%	0	0.00%	0	0.00%	34,480	100.00%	0	0.00%	
125	00228001	ДЗ Звечан	28	01	167,287	0	0.00%	0	0.00%	3,552	2.12%	8,037	4.80%	155,698	93.07%	0	0.00%	
126	00230001	ДЗ Барајево, Београд	30	01	144,346	0	0.00%	338	0.23%	5,453	3.78%	783	0.54%	137,772	95.45%	0	0.00%	
127	00230002	ДЗ Вождовац, Београд	30	01	599,203	0	0.00%	2,697	0.45%	53,713	8.96%	16,824	2.81%	523,992	87.45%	1,977	0.33%	
128	00230003	ДЗ Врачар, Београд	30	01	297,596	0	0.00%	0	0.00%	30,346	10.20%	5,321	1.79%	261,929	88.01%	0	0.00%	
129	00230004	ДЗ Гроцка, Београд	30	01	373,476	0	0.00%	1,278	0.34%	10,507	2.81%	11,411	3.06%	349,003	93.45%	1,277	0.34%	
130	00230005	ДЗ Звездара, Београд	30	01	531,676	0	0.00%	5,012	0.94%	19,321	3.63%	10,867	2.04%	496,476	93.38%	0	0.00%	

(у 000 дина)

Табела 7. Структура текућих прихода здравствених установа Србије за период I - IX 2013. године (појединачно по типу установе)

Р.Б.	Шифра установе	Назив установе	Округ	Тип	Текући приходи	Порези	%	Донације и трансфери	%	Други приходи	%	Меморан. ставке	%	Трансфери	%	Приходи из буџета	
																5002	5003
1	2	3	4	5	6	7	8	9	10	11	12	13	14	15	16	17	18
131	00230006	ДЗ Земун, Београд	30	01	744,448	0	0.00%	3,833	0.51%	41,763	5.61%	22,767	3.06%	673,662	90.49%	2,423	0.33%
132	00230007	ДЗ Лазаревац, Београд	30	01	444,709	0	0.00%	0	0.00%	112,483	25.29%	9,317	2.10%	322,909	72.61%	0	0.00%
133	00230008	ДЗ Младеновац, Београд	30	01	241,117	0	0.00%	1,041	0.43%	15,949	6.61%	2,945	1.22%	221,162	91.73%	0	0.00%
134	00230009	ДЗ Нови Београд, Београд	30	01	790,961	0	0.00%	3,072	0.39%	75,603	9.56%	26,629	3.37%	685,657	86.69%	0	0.00%
135	00230010	ДЗ Обреновац, Београд	30	01	403,109	0	0.00%	6,363	1.58%	59,399	14.74%	8,811	2.19%	328,006	81.37%	530	0.13%
136	00230011	ДЗ Палилула, Београд	30	01	673,163	0	0.00%	15,254	2.27%	32,598	4.84%	15,448	2.29%	609,863	90.60%	0	0.00%
137	00230012	ДЗ Раковица, Београд	30	01	381,104	0	0.00%	1,989	0.52%	26,115	6.85%	12,115	3.18%	340,885	89.45%	0	0.00%
138	00230013	ДЗ Савски Венац, Београд	30	01	238,303	0	0.00%	1,954	0.82%	13,464	5.65%	7,386	3.10%	215,499	90.43%	0	0.00%
139	00230014	ДЗ Солот, Београд	30	01	106,683	0	0.00%	1,860	1.74%	2,630	2.47%	1,838	1.72%	100,355	94.07%	0	0.00%
140	00230015	ДЗ Стари град, Београд	30	01	438,971	0	0.00%	0	0.00%	85,822	19.55%	7,136	1.63%	344,781	78.54%	1,232	0.28%
141	00230016	ДЗ Чукарица, Београд	30	01	601,677	0	0.00%	3,701	0.62%	27,005	4.49%	18,758	3.12%	552,213	91.78%	0	0.00%
		Домови здравља			30,063,541	144	0.00%	649,149	2.16%	1,751,718	5.83%	677,549	2.25%	26,805,336	89.16%	179,645	0.60%
142	00201005	Апотека Суботица	01	02	3,207	0	0.00%	37	1.15%	399	12.44%	2,771	86.40%	0	0.00%	0	0.00%
143	00202010	Апотека Зрењанин	02	02	4,015	0	0.00%	922	22.98%	2,280	56.79%	813	20.25%	0	0.00%	0	0.00%
144	00203010	Апотека Кикинда	03	02	1,155	0	0.00%	0	0.00%	146	12.64%	1,009	87.36%	0	0.00%	0	0.00%
145	00203015	Апотека Сента	03	02	339	0	0.00%	0	0.00%	1	0.29%	338	99.71%	0	0.00%	0	0.00%
146	00204013	Апотека Панчево	04	02	5,467	0	0.00%	0	0.00%	1,285	23.50%	4,182	76.50%	0	0.00%	0	0.00%
147	00204014	Апотека Вршац	04	02	2,254	0	0.00%	1,900	84.29%	99	4.39%	255	11.31%	0	0.00%	0	0.00%
148	00205006	Апотека Сомбор	05	02	6,438	0	0.00%	0	0.00%	1,362	21.16%	5,076	78.84%	0	0.00%	0	0.00%
149	00206024	Апотека Нови Сад	06	02	18,354	0	0.00%	3,783	20.61%	5,096	27.77%	9,475	51.62%	0	0.00%	0	0.00%
150	00206028	Апотека Врбас	06	02	1,164	0	0.00%	36	3.09%	504	43.30%	624	53.61%	0	0.00%	0	0.00%
151	00207010	Апотека Сремска Митровица	07	02	3,794	0	0.00%	0	0.00%	936	24.67%	2,858	75.33%	0	0.00%	0	0.00%
152	00208007	Апотека Позница	08	02	3,097	0	0.00%	5	0.16%	2,645	85.41%	447	14.43%	0	0.00%	0	0.00%
153	00208008	Апотека Шабац	08	02	1,665	0	0.00%	0	0.00%	114	6.85%	1,551	93.15%	0	0.00%	0	0.00%
154	00209003	Апотека Ваљево	09	02	1,377	0	0.00%	0	0.00%	0	0.00%	1,377	100.00%	0	0.00%	0	0.00%
155	00210003	Апотека Смедеревска Паланка	10	02	242	0	0.00%	0	0.00%	210	86.78%	32	13.22%	0	0.00%	0	0.00%

(у 000 дина)

Табела 7. Структура текућих прихода здравствених установа Србије за период I - IX 2013. године (појединачно по типу установе)

Р.Б.	Шифра установе	Назив установе	Округ	Тип	Текући приходи	Порези	%	Донације и трансфери	%	Други приходи	%	Меморан. ставке	%	Трансфери	%	Приходи из буџета	
																5002	5003
1	2	3	4	5	6	7	8	9	10	11	12	13	14	15	16	17	18
156	00210004	Апотека Смедерево	10	02	4,829	0	0.00%	0	0.00%	400	8.28%	4,429	91.72%	0	0.00%	0	0.00%
157	00210007	Апотека Велика Плана	10	02	347	0	0.00%	0	0.00%	0	0.00%	347	100.00%	0	0.00%	0	0.00%
158	00211006	Апотека Пожаревац	11	02	6,346	0	0.00%	0	0.00%	240	3.78%	6,106	96.22%	0	0.00%	0	0.00%
159	00212012	Апотека Крагујевац	12	02	48,798	0	0.00%	0	0.00%	45,710	93.67%	3,088	6.33%	0	0.00%	0	0.00%
160	00212013	Апотека Арањеловац	12	02	2,742	0	0.00%	0	0.00%	375	13.68%	2,367	86.32%	0	0.00%	0	0.00%
161	00213010	Апотека Јагодина	13	02	13,519	0	0.00%	0	0.00%	12,731	94.17%	788	5.83%	0	0.00%	0	0.00%
162	00213015	Апотека Параћин	13	02	2,364	0	0.00%	1,300	54.99%	82	3.47%	982	41.54%	0	0.00%	0	0.00%
163	00214005	Апотека Бор	14	02	7,785	0	0.00%	0	0.00%	580	7.45%	7,205	92.55%	0	0.00%	0	0.00%
164	00215006	Апотека Зајечар	15	02	4,237	0	0.00%	0	0.00%	2,699	63.70%	1,538	36.30%	0	0.00%	0	0.00%
165	00216005	Апотека Ужице	16	02	14,885	0	0.00%	0	0.00%	2,788	18.73%	12,097	81.27%	0	0.00%	0	0.00%
166	00217005	Апотека Чачак	17	02	13,159	0	0.00%	0	0.00%	11,007	83.65%	2,152	16.35%	0	0.00%	0	0.00%
167	00217006	Апотека Горњи Милановац	17	02	695	0	0.00%	0	0.00%	0	0.00%	695	100.00%	0	0.00%	0	0.00%
168	00218008	Апотека Краљево	18	02	7,911	0	0.00%	0	0.00%	3,220	40.70%	4,691	59.30%	0	0.00%	0	0.00%
169	00219005	Апотека Крушевац	19	02	8,636	0	0.00%	0	0.00%	0	0.00%	8,636	100.00%	0	0.00%	0	0.00%
170	00220022	Апотека Ниш	20	02	8,429	0	0.00%	0	0.00%	846	10.04%	7,583	89.96%	0	0.00%	0	0.00%
171	00221005	Апотека Прокупље	21	02	10,042	0	0.00%	0	0.00%	9,142	91.04%	900	8.96%	0	0.00%	0	0.00%
172	00222004	Апотека Пирот	22	02	2,368	0	0.00%	0	0.00%	150	6.33%	2,218	93.67%	0	0.00%	0	0.00%
173	00223004	Апотека Песковац	23	02	3,987	0	0.00%	0	0.00%	91	2.28%	3,896	97.72%	0	0.00%	0	0.00%
174	00224007	Апотека Врање	24	02	5,026	0	0.00%	0	0.00%	1,028	20.45%	3,998	79.55%	0	0.00%	0	0.00%
175	00224011	Апотека Бујановац	24	02	337	0	0.00%	90	26.71%	247	73.29%	0	0.00%	0	0.00%	0	0.00%
176	00225007	Апотека Приштина	25	02	5,134	0	0.00%	0	0.00%	0	0.00%	0	0.00%	5,134	100.00%	0	0.00%
177	00225011	Апотека Призрен	25	02	7,594	0	0.00%	0	0.00%	0	0.00%	0	0.00%	7,594	100.00%	0	0.00%
178	00225016	Апотека Пећ	25	02	4,656	0	0.00%	0	0.00%	0	0.00%	0	0.00%	4,656	100.00%	0	0.00%
179	00228003	Апотека Косовска Митровица	28	02	59,458	0	0.00%	0	0.00%	87	0.15%	2,379	4.00%	56,992	95.85%	0	0.00%
180	00229001	Апотека Ђупљане	29	02	26,085	0	0.00%	0	0.00%	0	0.00%	278	1.07%	25,807	98.93%	0	0.00%
181	00230052	Апотека Београд	30	02	58,152	0	0.00%	0	0.00%	30,584	52.59%	27,568	47.41%	0	0.00%	0	0.00%

(у 000 дина)

Табела 7. Структура текућих прихода здравствених установа Србије за период I - IX 2013. године (појединачно по типу установе)

Р.Б.	Шифра установе	Назив установе	Округ	Тип	Текући приходи	Порези	%	Донације и трансфери	%	Други приходи	%	Меморан. ставке	%	Трансфери	%	Приходи из буџета		
																5002	5003	5057
1	2	3	4	5	6	7	8	9	10	11	12	13	14	15	16	17	18	
		Апотеке			380,089	0	0.00%	8,073	2.12%	137,084	36.07%	134,749	35.45%	100,183	26.36%	0	0.00%	
182	00201007	ОБ Суботица	01	03	1,363,287	0	0.00%	2,978	0.22%	48,396	3.55%	18,957	1.39%	1,279,433	93.85%	13,523	0.99%	
183	00202012	ОБ Зрењанин	02	03	1,220,191	0	0.00%	1	0.00%	15,209	1.25%	25,486	2.09%	1,164,492	95.44%	15,003	1.23%	
184	00203012	ОБ Кикинда	03	03	589,158	0	0.00%	0	0.00%	17,132	2.91%	9,398	1.60%	548,262	93.06%	14,366	2.44%	
185	00203014	ОБ Сента	03	03	396,400	0	0.00%	0	0.00%	8,190	2.07%	9,799	2.47%	373,016	94.10%	5,395	1.36%	
186	00204016	ОБ Вршац	04	03	523,759	0	0.00%	3,967	0.76%	9,295	1.77%	5,602	1.07%	501,881	95.82%	3,014	0.58%	
187	00204018	ОБ Панчево	04	03	1,205,563	0	0.00%	0	0.00%	27,281	2.26%	24,801	2.06%	1,153,481	95.68%	0	0.00%	
188	00205008	ОБ Сомбор	05	03	1,324,173	0	0.00%	0	0.00%	22,802	1.72%	25,004	1.89%	1,276,067	96.37%	300	0.02%	
189	00206027	ОБ Врбас	06	03	603,331	0	0.00%	0	0.00%	9,151	1.52%	10,044	1.66%	564,789	93.61%	19,347	3.21%	
190	00207013	ОБ Сремска Митровица	07	03	1,031,467	0	0.00%	1,888	0.18%	16,700	1.62%	21,406	2.08%	990,815	96.06%	658	0.06%	
191	00208009	ОБ Шабац	08	03	1,219,201	0	0.00%	0	0.00%	22,801	1.87%	10,173	0.83%	1,170,080	95.97%	16,147	1.32%	
192	00208016	ОБ Лозница	08	03	834,232	0	0.00%	416	0.05%	14,434	1.73%	12,544	1.50%	792,958	95.05%	13,880	1.66%	
193	00210002	Паланка "Стефан Високи" Смедеревска	10	03	619,594	0	0.00%	0	0.00%	13,505	2.18%	9,575	1.55%	594,509	95.95%	2,005	0.32%	
194	00210008	ОБ Смедерево	10	03	840,446	0	0.00%	0	0.00%	20,035	2.38%	22,599	2.69%	797,812	94.93%	0	0.00%	
195	00211012	ОБ Пожаревац	11	03	1,046,094	0	0.00%	10,253	0.98%	23,835	2.28%	21,547	2.06%	986,559	94.31%	3,900	0.37%	
196	00213009	ОБ Јагодина	13	03	635,723	0	0.00%	0	0.00%	10,454	1.64%	13,754	2.16%	603,838	94.98%	7,677	1.21%	
197	00213012	ОБ Ђуприја	13	03	983,680	0	0.00%	0	0.00%	27,983	2.84%	15,845	1.61%	939,852	95.54%	0	0.00%	
198	00213016	ОБ Параћин	13	03	371,971	0	0.00%	0	0.00%	11,516	3.10%	7,719	2.08%	352,736	94.83%	0	0.00%	
199	00214007	ОБ Мајдампек	14	03	97,916	0	0.00%	0	0.00%	976	1.00%	798	0.81%	95,052	97.08%	1,090	1.11%	
200	00217008	ОБ Горњи Милановац	17	03	377,903	0	0.00%	700	0.19%	13,373	3.54%	5,515	1.46%	349,614	92.51%	8,701	2.30%	
201	00218013	ОБ Нови Пазар	18	03	671,851	0	0.00%	0	0.00%	8,103	1.21%	11,862	1.77%	651,886	97.03%	0	0.00%	
202	00221008	ОБ Прокупље	21	03	647,080	0	0.00%	0	0.00%	14,439	2.23%	10,963	1.69%	618,161	95.53%	3,517	0.54%	
203	00222008	ОБ Пирот	22	03	715,752	0	0.00%	0	0.00%	8,508	1.19%	11,708	1.64%	691,009	96.54%	4,527	0.63%	
204	00223009	ОБ Лесковац	23	03	1,321,723	0	0.00%	0	0.00%	22,835	1.73%	12,293	0.93%	1,286,005	97.30%	590	0.04%	
		Опште болнице			18,640,495	0	0.00%	20,203	0.11%	386,953	2.08%	317,392	1.70%	17,782,307	95.40%	133,640	0.72%	
205	00202007	СБ за рехабилитацију Меленци	02	04	236,412	0	0.00%	0	0.00%	60,785	25.71%	2,754	1.16%	172,873	73.12%	0	0.00%	

(у 000 дина)

Табела 7. Структура текућих прихода здравствених установа Србије за период I - IX 2013. године (појединачно по типу установе)

Р.Б.	Шифра установе	Назив установе	Округ	Тип	Текући приходи	Порези	%	Донације и трансфери	%	Други приходи	%	Меморан. ставке	%	Трансфери	%	Приходи из буџета		(у 000 дина)
																5002	5003	
1	2	3	4	5	6	7	8	9	10	11	12	13	14	15	16	17	18	
206	00202008	СБ за плућне болести Зрењанин	02	04	122,420	0	0.00%	0	0.00%	625	0.51%	1,590	1.30%	114,239	93.32%	5,966	4.87%	
207	00203007	СБ за психијатријске болести Нови Кнежевац	03	04	192,331	0	0.00%	0	0.00%	14,793	7.69%	1,900	0.99%	175,593	91.30%	45	0.02%	
208	00203008	СБ за рехабилитацију Бања Кањжика	03	04	195,701	0	0.00%	0	0.00%	114,356	58.43%	2,541	1.30%	78,604	40.17%	200	0.10%	
209	00204009	СБ за плућне болести Бела Црква	04	04	117,301	0	0.00%	2,439	2.08%	1,534	1.31%	1,349	1.15%	111,979	95.46%	0	0.00%	
210	00204010	СБ за психијатријске болести Вршац	04	04	479,396	0	0.00%	0	0.00%	62,720	13.08%	6,341	1.32%	410,335	85.59%	0	0.00%	
211	00204011	СБ за психијатријске болести Ковин	04	04	445,885	0	0.00%	0	0.00%	26,889	6.03%	6,349	1.42%	412,647	92.55%	0	0.00%	
212	00205009	Специјална болница за рехабилитацију Апатин	05	04	118,764	0	0.00%	5,320	4.48%	74,311	62.57%	2,032	1.71%	37,101	31.24%	0	0.00%	
213	00206013	СБ за реуматске болести Нови Сад	06	04	121,174	0	0.00%	0	0.00%	5,553	4.58%	1,953	1.61%	113,028	93.28%	640	0.53%	
214	00207007	СБ за неуролошка и посттравматска стања Стари Сланкамен	07	04	211,765	0	0.00%	0	0.00%	23,173	10.94%	6,386	3.02%	180,082	85.04%	2,124	1.00%	
215	00207009	СБ за рехабилитацију Врдиик	07	04	189,144	0	0.00%	37,110	19.62%	101,329	53.57%	546	0.29%	50,159	26.52%	0	0.00%	
216	00208005	СБ за рехабилитацију Бања Ковиљача	08	04	457,051	0	0.00%	0	0.00%	334,952	73.29%	3,881	0.85%	118,218	25.87%	0	0.00%	
217	00212009	СБ за рехабилитацију Ђуковичка Бања, Аранђеловац	12	04	103,066	0	0.00%	0	0.00%	12,324	11.96%	1,807	1.75%	88,935	86.29%	0	0.00%	
218	00215004	СБ за рехабилитацију "Гамзиград" Зајечар	15	04	147,197	0	0.00%	0	0.00%	51,339	34.88%	2,089	1.42%	93,769	63.70%	0	0.00%	
219	00216003	СБ за болести штитасте жлезде и болести метаболизма "Златибор"	16	04	257,224	0	0.00%	0	0.00%	147,716	57.43%	3,226	1.25%	106,282	41.32%	0	0.00%	
220	00217003	СБ за рехабилитацију Ивањица	17	04	107,731	0	0.00%	0	0.00%	53,537	49.70%	2,159	2.00%	52,035	48.30%	0	0.00%	
221	00218005	СБ за прогресивне мишићне и неуромишићне болести Нови Пазар	18	04	156,819	0	0.00%	226	0.14%	20,828	13.28%	2,360	1.50%	124,580	79.44%	8,825	5.63%	
222	00218006	СБ за лечење и рехабилитацију "Меркур" Врњачка Бања	18	04	462,636	0	0.00%	0	0.00%	299,613	64.76%	4,429	0.96%	158,294	34.22%	300	0.06%	
223	00218007	СБ за рехабилитацију "Агенс" Матарушка Бања, Краљево	18	04	102,665	0	0.00%	0	0.00%	27,419	26.71%	1,561	1.52%	73,685	71.77%	0	0.00%	
224	00218011	СБ за интерне болести Врњачка Бања	18	04	69,811	0	0.00%	0	0.00%	1,188	1.70%	1,400	2.01%	65,051	93.18%	2,172	3.11%	
225	00219003	СБ за рехабилитацију "Рибарска Бања", Крушевац	19	04	450,654	0	0.00%	0	0.00%	259,115	57.50%	7,307	1.62%	184,232	40.88%	0	0.00%	
226	00220009	СБ за психијатријске болести "Горња Топоница", Ниш	20	04	559,664	0	0.00%	0	0.00%	26,210	4.68%	5,000	0.89%	506,809	90.56%	21,645	3.87%	
227	00220010	СБ за неспецифичне плућне болести "Сокобања", Сокобања	20	04	304,771	0	0.00%	0	0.00%	58,845	19.31%	3,523	1.16%	242,403	79.54%	0	0.00%	
228	00220011	СБ за плућне болести "Озрен" Сокобања	20	04	154,845	0	0.00%	0	0.00%	6,797	4.39%	2,014	1.30%	142,301	91.90%	3,733	2.41%	
229	00223006	СБ за рехабилитацију "Гејзер" Сијеринска Бања, Медвеђа	23	04	103,232	0	0.00%	0	0.00%	77,894	75.46%	903	0.87%	24,435	23.67%	0	0.00%	
230	00224003	СБ за плућне болести Сурдулица	24	04	82,320	0	0.00%	0	0.00%	178	0.22%	1,221	1.48%	80,501	97.79%	420	0.51%	
231	00224004	СБ за рехабилитацију Бујановац	24	04	54,016	0	0.00%	700	1.30%	35,531	65.78%	835	1.55%	16,950	31.38%	0	0.00%	

Табела 7. Структура текућих прихода здравствених установа Србије за период I - IX 2013. године (појединачно по типу установе)

Р.Б.	Шифра установе	Назив установе	Округ	Тип	Текући приходи	Порези	%	Донације и трансфери	%	Други приходи	%	Меморан. ставке	%	Трансфери	%	Приходи из буџета		
																5002	5003	5057
1	2	3	4	5	6	7	8	9	10	11	12	13	14	15	16	17	18	
232	00224005	СБ за рехабилитацију "Бранска Бања" Врање	24	04	53,312	0	0.00%	0	0.00%	31,103	58.34%	369	0.69%	21,840	40.97%	0	0.00%	
233	00225014	СБ за плућне болести Пећ	25	04	11,817	0	0.00%	0	0.00%	0	0.00%	0	0.00%	11,817	100.00%	0	0.00%	
234	00225017	СБ за рехабилитацију Исток	25	04	15,621	0	0.00%	0	0.00%	0	0.00%	0	0.00%	15,621	100.00%	0	0.00%	
235	00230017	СБ за интерне болести Младеновац	30	04	188,839	0	0.00%	0	0.00%	1,030	0.55%	2,513	1.33%	180,532	95.60%	4,764	2.52%	
236	00230018	СБ за церебралну парализу и развојну неурологију Београд	30	04	161,967	0	0.00%	100	0.08%	3,912	2.42%	6,439	3.98%	151,516	93.55%	0	0.00%	
237	00230020	СБ за цереброваскуларне болести "Свети Сава" Београд	30	04	547,526	0	0.00%	0	0.00%	38,893	7.10%	13,823	2.52%	494,740	90.36%	70	0.01%	
238	00230026	СБ за ендемску нефропатију Лазаревац, Београд	30	04	168,782	0	0.00%	0	0.00%	3,357	1.99%	2,647	1.57%	162,721	96.41%	57	0.03%	
239	00230030	СБ за рехабилитацију и ортопедску протетику Београд	30	04	168,644	0	0.00%	0	0.00%	5,267	3.12%	2,963	1.76%	140,061	83.05%	20,353	12.07%	
240	00230032	СБ за болести зависности Београд	30	04	150,199	0	0.00%	0	0.00%	8,233	5.48%	2,710	1.80%	133,901	89.15%	5,355	3.57%	
241	00230035	СБ за психијатријске болести "ДР Лаза Лазаревић" Београд	30	04	632,767	0	0.00%	0	0.00%	16,443	2.60%	13,930	2.20%	599,061	94.67%	3,333	0.53%	
		Специјалне болнице			8,103,469	0	0.00%	45,895	0.57%	2,007,792	24.78%	122,850	1.52%	5,846,930	72.15%	80,002	0.99%	
242	00206012	Завод за трансфузију крви Војводине Нови Сад	06	05	148,603	0	0.00%	0	0.00%	22,886	15.40%	0	0.00%	109,421	73.63%	16,296	10.97%	
243	00206021	Завод за здравствену заштиту радника Нови Сад	06	05	63,956	0	0.00%	0	0.00%	30,673	47.96%	1,208	1.89%	29,281	45.78%	2,794	4.37%	
244	00206022	Завод за здравствену заштиту студената Нови Сад	06	05	62,703	0	0.00%	1,627	2.59%	3,096	4.94%	480	0.77%	57,500	91.70%	0	0.00%	
245	00206023	Завод за антирабичну заштиту Нови Сад	06	05	30,128	0	0.00%	0	0.00%	8,883	29.48%	0	0.00%	19,658	65.25%	1,587	5.27%	
246	00206025	Завод за ХМП Нови Сад	06	05	258,780	0	0.00%	9,059	3.50%	12,073	4.67%	2,751	1.06%	234,897	90.77%	0	0.00%	
247	00212008	Завод за стоматологију Крагујевац	12	05	116,270	0	0.00%	3,194	2.75%	14,252	12.26%	933	0.80%	97,605	83.95%	286	0.25%	
248	00212014	Завод за ХМП Крагујевац	12	05	148,282	0	0.00%	1,364	0.92%	2,446	1.65%	2,514	1.70%	141,958	95.74%	0	0.00%	
249	00220012	Завод за ХМП Ниш	20	05	317,237	0	0.00%	341	0.11%	9,938	3.13%	8,986	2.83%	297,849	93.89%	123	0.04%	
250	00220013	Завод за здравствену заштиту радника Ниш	20	05	259,697	0	0.00%	3,573	1.38%	58,224	22.42%	5,621	2.16%	192,279	74.04%	0	0.00%	
251	00220014	Завод за здравствену заштиту студената Ниш	20	05	39,311	0	0.00%	2,790	7.10%	983	2.50%	448	1.14%	35,090	89.26%	0	0.00%	
252	00220015	Завод за плућне болести и туберкулозу Ниш	20	05	45,946	0	0.00%	495	1.08%	1,544	3.36%	1,271	2.77%	42,636	92.80%	0	0.00%	
253	00220016	Завод за трансфузију крви Ниш	20	05	143,242	0	0.00%	0	0.00%	14,327	10.00%	485	0.32%	127,226	88.82%	1,224	0.85%	
254	00220017	Завод за судску медицину Ниш	20	05	50,111	0	0.00%	0	0.00%	15,649	31.23%	168	0.34%	32,488	64.83%	1,806	3.60%	
255	00230021	Градски завод за ХМП Београд	30	05	875,017	0	0.00%	3,981	0.45%	40,354	4.61%	25,855	2.95%	804,847	91.98%	0	0.00%	
256	00230022	Градски завод за кожно-венеричне болести Београд	30	05	71,998	0	0.00%	565	0.78%	10,917	15.16%	1,878	2.61%	58,638	81.44%	0	0.00%	

(у 000 дина)

Табела 7. Структура текућих прихода здравствених установа Србије за период I - IX 2013. године (појединачно по типу установе)

Р.Б.	Шифра установе	Назив установе	Округ	Тип	Текући приходи	Порези	%	Донације и трансфери	%	Други приходи	%	Меморан. ставке	%	Трансфери	%	Приходи из буџета	
																5002	5003
1	2	3	4	5	6	7	8	9	10	11	12	13	14	15	16	17	18
257	00230023	Градски завод за геронтологију	30	05	225,053	0	0.00%	0	0.00%	1,801	0.80%	8,770	3.90%	214,482	95.30%	0	0.00%
258	00230025	Градски завод за плућне болести и Турекулосу Београд	30	05	163,025	0	0.00%	4,141	2.54%	4,434	2.72%	1,574	0.97%	152,141	93.32%	735	0.45%
259	00230027	Завод за здравствену заштиту студената Београд	30	05	168,687	0	0.00%	3,076	1.82%	12,898	7.65%	2,214	1.31%	150,489	89.22%	0	0.00%
260	00230028	Завод за здравствену заштиту радника МУП-а Београд	30	05	180,754	0	0.00%	0	0.00%	56,980	31.52%	1,324	0.73%	122,450	67.74%	0	0.00%
261	00230033	Завод за психофизиолошке поремећаје и говорну патологију	30	05	80,146	0	0.00%	0	0.00%	6,087	7.59%	3,276	4.09%	68,464	85.42%	2,319	2.89%
262	00312001	Завод за здравствену заштиту радника Крагујевац	12	05	254,760	0	0.00%	642	0.25%	64,859	25.46%	4,222	1.66%	169,843	66.67%	15,194	5.96%
263	00330006	Завод за здравствену заштиту радника "Железнице Србије"	30	05	692,136	0	0.00%	0	0.00%	264,733	38.25%	21,429	3.10%	405,974	58.66%	0	0.00%
		Заводи			4,395,842	0	0.00%	34,848	0.79%	658,037	14.97%	95,367	2.17%	3,565,226	81.10%	42,364	0.96%
264	00201004	3Ј3 Суботица	01	06	125,812	0	0.00%	0	0.00%	78,865	62.68%	845	0.67%	22,244	17.68%	23,858	18.96%
265	00202009	3Ј3 Зрењанин	02	06	95,832	0	0.00%	0	0.00%	56,895	59.37%	2,414	2.52%	19,217	20.05%	17,306	18.06%
266	00203009	3Ј3 Кикинда	03	06	65,159	0	0.00%	0	0.00%	28,525	43.78%	1,186	1.82%	14,760	22.65%	20,688	31.75%
267	00204012	3Ј3 Панчево	04	06	114,130	0	0.00%	0	0.00%	59,450	52.09%	2,039	1.79%	28,362	24.85%	24,279	21.27%
268	00205005	3Ј3 Сомбор	05	06	78,593	0	0.00%	0	0.00%	37,158	47.28%	1,173	1.49%	25,468	32.40%	14,794	18.82%
269	00206014	ИЗЈ3 Војводине Нови Сад	06	06	374,676	0	0.00%	0	0.00%	114,662	30.60%	900	0.24%	181,208	48.36%	77,906	20.79%
270	00207008	3Ј3 Сремска Митровица	07	06	103,109	0	0.00%	0	0.00%	52,536	50.95%	2,822	2.74%	25,588	24.82%	22,163	21.49%
271	00208006	3Ј3 Шабац	08	06	112,568	0	0.00%	0	0.00%	62,776	55.77%	446	0.40%	24,997	22.21%	24,349	21.63%
272	00209005	3Ј3 Ваљево	09	06	69,459	0	0.00%	0	0.00%	35,482	51.08%	450	0.65%	17,891	25.76%	15,636	22.51%
273	00211005	3Ј3 Пожаревац	11	06	140,252	0	0.00%	0	0.00%	68,347	48.73%	1,454	1.04%	39,050	27.84%	31,401	22.39%
274	00212011	ИЗЈ3 Крагујевац	12	06	185,172	0	0.00%	0	0.00%	109,473	59.12%	1,214	0.66%	49,062	26.50%	25,423	13.73%
275	00213005	3Ј3 Ђуприја	13	06	97,057	0	0.00%	0	0.00%	44,512	45.86%	0	0.00%	32,966	33.97%	19,579	20.17%
276	00215005	3Ј3 Зајечар	15	06	109,677	0	0.00%	0	0.00%	49,048	44.72%	2,827	2.58%	32,009	29.18%	25,793	23.52%
277	00216004	3Ј3 Ужице	16	06	119,639	0	0.00%	50	0.04%	59,949	50.11%	0	0.00%	33,573	28.06%	26,067	21.79%
278	00217004	3Ј3 Чачак	17	06	101,699	0	0.00%	0	0.00%	54,484	53.57%	639	0.63%	28,596	28.12%	17,980	17.68%
279	00218004	3Ј3 Краљево	18	06	161,908	0	0.00%	0	0.00%	51,071	31.54%	1,018	0.63%	42,253	26.10%	67,566	41.73%
280	00219004	3Ј3 Крушевац	19	06	81,389	0	0.00%	0	0.00%	39,532	48.57%	659	0.81%	22,704	27.90%	18,494	22.72%
281	00220021	ИЗЈ3 Ниш	20	06	234,415	0	0.00%	0	0.00%	99,515	42.45%	872	0.37%	90,978	38.81%	43,050	18.36%

(у 000 дина)

Табела 7. Структура текућих прихода здравствених установа Србије за период I - IX 2013. године (појединачно по типу установе)

Р.Б.	Шифра установе	Назив установе	Округ	Тип	Текући приходи	Порези	%	Донације и трансфери	%	Други приходи	%	Меморан. ставке	%	Трансфери	%	Приходи из буџета	
																5002	5003
1	2	3	4	5	6	7	8	9	10	11	12	13	14	15	16	17	18
282	00222003	ЗЈЗ Пирот	22	06	43,136	0	0.00%	0	0.00%	14,554	33.74%	485	1.12%	16,531	38.32%	11,566	26.81%
283	00223003	ЗЈЗ Лесковац	23	06	84,157	0	0.00%	0	0.00%	35,606	42.31%	41	0.05%	29,986	35.63%	18,524	22.01%
284	00224006	ЗЈЗ Врање	24	06	105,390	0	0.00%	0	0.00%	40,286	38.23%	1,117	1.06%	42,817	40.63%	21,170	20.09%
285	00228004	ЗЈЗ Косовска Митровица	28	06	106,936	0	0.00%	0	0.00%	10,295	9.63%	2,218	2.07%	72,424	67.73%	21,999	20.57%
286	00230024	ГЗЈЗ Београд	30	06	601,082	0	0.00%	94	0.02%	370,240	61.60%	7,062	1.17%	130,294	21.68%	93,392	15.54%
287	00230053	ИЗЈЗ Србије "Др Милан Јовановић Багун" Београд	30	06	715,428	0	0.00%	0	0.00%	66,405	9.28%	2,847	0.40%	536,478	74.99%	109,698	15.33%
		Заводи за јавно здравље			4,026,675	0	0.00%	144	0.00%	1,639,666	40.72%	34,728	0.86%	1,559,456	38.73%	792,681	19.69%
288	00209002	ЗЦ Ваљево	09	08	1,425,391	0	0.00%	7,628	0.54%	35,272	2.47%	19,535	1.37%	1,362,956	95.62%	0	0.00%
289	00211004	ЗЦ Петровац	11	08	353,655	0	0.00%	0	0.00%	11,806	3.34%	7,764	2.20%	327,482	92.60%	6,603	1.87%
290	00212007	ЗЦ Аранђеловац	12	08	509,545	0	0.00%	1,296	0.25%	14,650	2.88%	18,488	3.63%	475,111	93.24%	0	0.00%
291	00214001	ЗЦ Бор	14	08	870,550	0	0.00%	208	0.02%	22,410	2.57%	19,694	2.26%	827,585	95.06%	653	0.08%
292	00214002	ЗЦ Неготин	14	08	568,124	0	0.00%	47	0.01%	17,085	3.01%	5,206	0.92%	534,561	94.09%	11,225	1.98%
293	00214003	ЗЦ Кладово	14	08	401,140	0	0.00%	0	0.00%	11,150	2.78%	5,307	1.32%	376,833	93.94%	7,850	1.96%
294	00215002	ЗЦ Књажевац	15	08	411,547	1,748	0.42%	0	0.00%	3,817	0.93%	5,773	1.40%	382,269	92.89%	17,940	4.36%
295	00215003	ЗЦ Зајечар	15	08	1,022,595	0	0.00%	0	0.00%	22,720	2.22%	17,421	1.70%	979,273	95.76%	3,181	0.31%
296	00216001	ЗЦ Ужице	16	08	3,646,331	0	0.00%	0	0.00%	76,990	2.11%	68,494	1.88%	3,464,496	95.01%	36,351	1.00%
297	00217001	ЗЦ Чачак	17	08	1,811,875	0	0.00%	0	0.00%	59,455	3.28%	25,383	1.40%	1,690,206	93.28%	36,831	2.03%
298	00218003	ЗЦ Краљево	18	08	1,664,252	0	0.00%	0	0.00%	60,374	3.63%	27,854	1.67%	1,504,383	90.39%	71,641	4.30%
299	00219002	ЗЦ Крушевац	19	08	1,715,223	0	0.00%	0	0.00%	47,205	2.75%	29,272	1.71%	1,637,991	95.50%	755	0.04%
300	00220008	ЗЦ Алексинач	20	08	433,846	0	0.00%	0	0.00%	11,284	2.60%	5,746	1.32%	416,816	96.07%	0	0.00%
301	00224001	ЗЦ Врање	24	08	1,436,992	0	0.00%	0	0.00%	20,119	1.40%	18,304	1.27%	1,341,503	93.35%	57,066	3.97%
302	00224002	ЗЦ Сурдулица	24	08	279,924	0	0.00%	0	0.00%	4,125	1.47%	4,170	1.49%	269,729	96.36%	1,900	0.68%
303	00225008	ЗЦ Призрен	25	08	135,317	0	0.00%	0	0.00%	0	0.00%	0	0.00%	135,317	100.00%	0	0.00%
304	00225013	ЗЦ Пећ	25	08	102,856	0	0.00%	0	0.00%	0	0.00%	0	0.00%	102,856	100.00%	0	0.00%
305	00225015	ЗЦ Ђаковица	25	08	15,779	0	0.00%	0	0.00%	0	0.00%	0	0.00%	15,779	100.00%	0	0.00%
306	00228002	ЗЦ Косовска Митровица	28	08	1,485,185	0	0.00%	1,419	0.10%	26,161	1.76%	40,565	2.73%	1,411,053	95.01%	5,987	0.40%

(у 000 дина)

Табела 7. Структура текућих прихода здравствених установа Србије за период I - IX 2013. године (појединачно по типу установе)

Р.Б.	Шифра установе	Назив установе	Округ	Тип	Текући приходи	Порези	%	Донације и трансфери	%	Други приходи	%	Меморан. ставке	%	Трансфери	%	Приходи из буџета		
																5002	5003	5007
1	2	3	4	5	6	7	8	9	10	11	12	13	14	15	16	17	18	
307	00229002	ЗЦ Њмилане	29	08	294,754	0	0.00%	0	0.00%	1,310	0.44%	5,122	1.74%	288,322	97.82%	0	0.00%	
		Здравствени центри			18,584,881	1,748	0.01%	10,598	0.06%	445,933	2.40%	324,098	1.74%	17,544,521	94.40%	257,983	1.39%	
308	00206019	Клиника за стоматологију Војводине, Нови Сад	06	09	87,585	0	0.00%	0	0.00%	21,467	24.51%	592	0.68%	63,540	72.55%	1,986	2.27%	
309	00220020	Клиника за стоматологију Ниш	20	09	163,583	0	0.00%	0	0.00%	14,979	9.16%	2,540	1.55%	146,064	89.29%	0	0.00%	
		Клиника за рехабилитацију "Др Мирослав Зотовић" Београд	30	09	308,060	0	0.00%	0	0.00%	33,923	11.01%	11,399	3.70%	246,816	80.12%	15,922	5.17%	
311	00230043	Клиника за неврологију и психијатрију за децу и омладину Београд	30	09	112,011	0	0.00%	0	0.00%	6,287	5.61%	564	0.50%	105,160	93.88%	0	0.00%	
312	00230044	Универзитетска де-џа клиника Београд	30	09	1,006,875	0	0.00%	0	0.00%	110,042	10.93%	19,300	1.92%	876,743	87.08%	790	0.08%	
313	00230045	Гинеколошко-акушерска клиника Београд	30	09	935,174	0	0.00%	4,722	0.50%	125,061	13.37%	18,144	1.94%	784,239	83.86%	3,008	0.32%	
		Клинике			2,613,288	0	0.00%	4,722	0.18%	311,759	11.93%	52,539	2.01%	2,222,562	85.05%	21,706	0.83%	
		Институт за онкологију Војводине, С. Каменица	06	10	1,224,116	0	0.00%	4,857	0.40%	16,398	1.34%	17,532	1.43%	1,184,659	96.78%	670	0.05%	
315	00206016	Институт за плућне болести Војводине, С. Каменица	06	10	987,156	0	0.00%	0	0.00%	84,145	8.52%	10,184	1.03%	787,880	79.81%	104,947	10.63%	
316	00206017	Институт за кардиоваскуларне болести Војводине, С. Каменица	06	10	1,247,112	0	0.00%	0	0.00%	42,388	3.40%	10,252	0.82%	1,191,805	95.57%	2,667	0.21%	
317	00206018	Институт за здравствену заштиту деце и омладине Војводине, Н. Сад	06	10	915,962	0	0.00%	0	0.00%	7,932	0.87%	16,528	1.80%	885,638	96.69%	5,864	0.64%	
318	00220018	Институт за лечење и рехабилитацију "Нишка Бања" Ниш	20	10	625,564	0	0.00%	0	0.00%	122,506	19.58%	7,079	1.13%	495,979	79.29%	0	0.00%	
319	00230019	Институт за неонатологију Београд	30	10	374,000	0	0.00%	0	0.00%	19,953	5.34%	11,975	3.20%	300,456	80.34%	41,616	11.13%	
320	00230031	Институт за трансфузију крви Србије Београд	30	10	467,376	0	0.00%	0	0.00%	54,294	11.62%	9,687	2.07%	392,186	83.91%	11,209	2.40%	
321	00230034	Институт за ортопедско-хирушке болести "Бањица" Београд	30	10	1,314,196	0	0.00%	0	0.00%	143,440	10.91%	21,582	1.64%	1,108,548	84.35%	40,626	3.09%	
322	00230036	Институт за кардиоваскуларне болести "Дедиње" Београд	30	10	1,634,550	0	0.00%	0	0.00%	231,350	14.15%	22,568	1.38%	1,380,632	84.47%	0	0.00%	
323	00230037	Институт за здр. заштиту мајке и детета Србије "Др Вукан Чулић" Београд	30	10	1,503,302	0	0.00%	0	0.00%	158,783	10.56%	32,554	2.17%	1,275,160	84.82%	36,805	2.45%	
324	00230038	Институт за ментално здравље Београд	30	10	323,104	0	0.00%	554	0.17%	40,943	12.67%	7,610	2.36%	272,775	84.42%	1,222	0.38%	
325	00230039	Институт за онкологију и радиологију Србије Београд	30	10	2,040,574	0	0.00%	0	0.00%	115,829	5.68%	34,468	1.69%	1,836,317	89.99%	53,960	2.64%	
326	00230040	Институт за реуматологију Београд	30	10	455,131	0	0.00%	0	0.00%	18,613	4.09%	9,119	2.00%	426,901	93.80%	498	0.11%	
327	00230041	Институт за рехабилитацију Београд	30	10	571,615	0	0.00%	0	0.00%	104,564	18.29%	5,779	1.01%	457,032	79.95%	4,240	0.74%	
328	00230057	Институт за медицинску рад Србије "Др Драгомир Карајовић" Београд	30	10	156,587	0	0.00%	0	0.00%	54,047	34.52%	1,982	1.27%	97,358	62.18%	3,200	2.04%	
		Институти			13,840,345	0	0.00%	5,411	0.04%	1,215,185	8.78%	218,899	1.58%	12,093,326	87.38%	307,524	2.22%	
329	00225006	КБЦ Приштина	25	11	842,264	0	0.00%	0	0.00%	512	0.06%	25,391	3.01%	816,361	96.92%	0	0.00%	

(у 000 дина)

Табела 7. Структура текућих прихода здравствених установа Србије за период I - IX 2013. године (појединачно по типу установе)

Р.Б.	Шифра установе	Назив установе	Округ	Тип	Текући приходи	Порези	%	Донације и трансфери	%	Други приходи	%	Меморан. ставке	%	Трансфери	%	Приходи из буџета	
																5002	5003
1	2	3	4	5	6	7	8	9	10	11	12	13	14	15	16	17	18
330	00230047	КБЦ "Бежанијска коса" Београд	30	11	1,247,718	0	0.00%	819	0.07%	44,652	3.58%	26,228	2.10%	1,176,019	94.25%	0	0.00%
331	00230048	КБЦ "Др Драгиша Мишовић - Дедиње" Београд	30	11	1,388,553	0	0.00%	24,894	1.79%	52,475	3.78%	35,183	2.53%	1,276,001	91.89%	0	0.00%
332	00230049	КБЦ Земун Београд	30	11	1,624,006	0	0.00%	19,297	1.19%	48,143	2.96%	37,248	2.29%	1,519,318	93.55%	0	0.00%
333	00230050	КБЦ Звездара Београд	30	11	2,058,535	0	0.00%	1,429	0.07%	54,259	2.64%	45,435	2.21%	1,957,412	95.09%	0	0.00%
		КБЦ			7,161,076	0	0.00%	46,439	0.65%	200,041	2.79%	169,485	2.37%	6,745,111	94.19%	0	0.00%
334	00206020	КЦ Војводине, Нови Сад	06	12	4,613,959	0	0.00%	502	0.01%	167,911	3.64%	83,069	1.80%	4,163,725	90.24%	198,752	4.31%
335	00212010	КЦ Крагујевац	12	12	3,331,159	0	0.00%	0	0.00%	133,423	4.01%	49,130	1.47%	3,147,430	94.48%	1,176	0.04%
336	00220019	КЦ Ниш	20	12	4,612,322	0	0.00%	0	0.00%	127,407	2.76%	49,794	1.08%	4,419,126	95.81%	15,995	0.35%
337	00230051	КЦ Србије Београд	30	12	12,256,537	0	0.00%	0	0.00%	908,951	7.42%	196,471	1.60%	11,085,137	90.44%	65,978	0.54%
		КЦ			24,813,977	0	0.00%	502	0.00%	1,337,692	5.39%	378,464	1.53%	22,815,418	91.95%	281,901	1.14%
338	00230055	Војномедицинска академија	30	13	1,883,159	0	0.00%	0	0.00%	0	0.00%	11,122	0.59%	1,872,037	99.41%	0	0.00%
		ВМА			1,883,159	0	0.00%	0	0.00%	0	0.00%	11,122	0.59%	1,872,037	99.41%	0	0.00%
339	00220024	Војна болница Ниш	20	15	37,976	0	0.00%	0	0.00%	0	0.00%	1,575	4.15%	36,401	95.85%	0	0.00%
		Војна болница Ниш			37,976	0	0.00%	0	0.00%	0	0.00%	1,575	4.15%	36,401	95.85%	0	0.00%
		УКУПНО			134,544,813	1,892	0.00%	825,984	0.61%	10,091,860	7.50%	2,538,817	1.89%	118,988,814	88.44%	2,097,446	1.56%

(у 000 дина)

Табела 8. Структура текућих расхода здравствених установа Србије за период I - IX 2013. године (по окрузима)

Р.Б.	Назив установе	(у 000 ДИН)														
		ТЕКУЋИ РАСХОДИ	БРУТО ПЛАТЕ	%	УСЛУГЕ И РОБА	%	Трошкови задуживања	%	Донације дотације трансфери	%	Социјално осигурање и социјална заштита	%	ОСТАЛИ РАСХОДИ	%		
1	2	3	4	5	6	7	8	9	10	11	12	13	14	15	17	
1	Севернобачки управни округ	2,465,393	1,729,059	70.13%	692,726	28.10%	0	0.00%	12,218	0.50%	612	0.02%	0	0.00%	30,778	1.25%
2	Средњобанатски управни округ	2,707,487	1,968,994	72.72%	719,868	26.59%	0	0.00%	1,230	0.05%	547	0.02%	0	0.00%	16,848	0.62%
3	Севернобанатски управни округ	2,226,466	1,603,085	72.00%	619,392	27.82%	0	0.00%	744	0.03%	0	0.00%	0	0.00%	3,245	0.15%
4	Јужнобанатски управни округ	4,461,068	3,190,982	71.53%	1,260,017	28.24%	0	0.00%	3,080	0.07%	0	0.00%	0	0.00%	6,989	0.16%
5	Западнобачки управни округ	2,597,010	1,827,819	70.38%	760,594	29.29%	0	0.00%	3,018	0.12%	0	0.00%	0	0.00%	5,579	0.21%
6	Јужнобачки управни округ	13,226,134	7,835,846	59.25%	5,345,605	40.42%	0	0.00%	4,837	0.04%	639	0.00%	0	0.00%	39,207	0.30%
7	Сремски управни округ	3,265,845	2,376,786	72.78%	839,568	25.71%	0	0.00%	1,055	0.03%	0	0.00%	767	0.02%	47,669	1.46%
8	Мачвански управни округ	3,990,141	2,819,783	70.67%	1,147,185	28.75%	0	0.00%	6,389	0.16%	541	0.01%	0	0.00%	16,243	0.41%
9	Колубарски управни округ	2,271,769	1,579,324	69.52%	683,737	30.10%	0	0.00%	6,356	0.28%	0	0.00%	0	0.00%	2,352	0.10%
10	Подунавски управни округ	2,439,748	1,832,926	75.13%	604,670	24.78%	0	0.00%	977	0.04%	0	0.00%	0	0.00%	1,175	0.05%
11	Браничевски управни округ	2,548,001	1,886,717	74.05%	653,442	25.65%	0	0.00%	183	0.01%	2,263	0.09%	0	0.00%	5,396	0.21%
12	Шумадијски управни округ	5,736,953	3,595,205	62.67%	2,129,058	37.11%	0	0.00%	3,686	0.06%	0	0.00%	0	0.00%	9,004	0.16%
13	Поморавски управни округ	3,301,668	2,377,779	72.02%	907,223	27.48%	0	0.00%	4,562	0.14%	0	0.00%	0	0.00%	12,104	0.37%
14	Борски управни округ	2,187,673	1,620,843	74.09%	556,664	25.45%	0	0.00%	630	0.03%	0	0.00%	0	0.00%	9,536	0.44%
15	Зајечарски управни округ	1,834,691	1,338,657	72.96%	473,509	25.81%	0	0.00%	2,386	0.13%	507	0.03%	0	0.00%	19,632	1.07%
16	Златиборски управни округ	4,212,508	3,039,472	72.15%	1,131,906	26.87%	0	0.00%	2,930	0.07%	0	0.00%	0	0.00%	38,200	0.91%
17	Моравички управни округ	2,681,137	1,955,657	72.94%	712,143	26.56%	0	0.00%	230	0.01%	0	0.00%	0	0.00%	13,107	0.49%
18	Рашки управни округ	4,116,031	2,920,867	70.96%	1,173,356	28.51%	0	0.00%	1,094	0.03%	8	0.00%	0	0.00%	20,706	0.50%
19	Расински управни округ	3,020,995	2,062,162	68.26%	953,264	31.55%	0	0.00%	221	0.01%	10	0.00%	0	0.00%	5,338	0.18%
20	Нишавски управни округ	9,454,503	6,143,038	64.97%	3,286,223	34.76%	0	0.00%	2,289	0.02%	1,267	0.01%	0	0.00%	21,686	0.23%
21	Топлички управни округ	1,296,461	980,996	75.67%	309,203	23.85%	0	0.00%	517	0.04%	24	0.00%	0	0.00%	5,721	0.44%
22	Пиротски управни округ	1,343,947	1,000,880	74.47%	341,348	25.40%	0	0.00%	275	0.02%	0	0.00%	0	0.00%	1,444	0.11%
23	Јабланички управни округ	2,798,054	2,128,128	76.06%	654,057	23.38%	129	0.00%	1,107	0.04%	10	0.00%	0	0.00%	14,623	0.52%
24	Пчињски управни округ	2,819,565	2,258,569	80.10%	535,838	19.00%	150	0.01%	1,286	0.05%	691	0.02%	1	0.00%	23,030	0.82%
25	Косовски управни округ	2,801,801	2,642,362	94.31%	125,861	4.49%	0	0.00%	6	0.00%	0	0.00%	0	0.00%	33,572	1.20%
26	Косовскомитровачки управни округ	1,808,648	1,526,320	84.39%	281,589	15.57%	0	0.00%	166	0.01%	0	0.00%	0	0.00%	573	0.03%
27	Косовско-поморавски управни округ	318,359	298,882	93.88%	17,665	5.55%	0	0.00%	0	0.00%	0	0.00%	0	0.00%	1,812	0.57%
28	Град Београд	43,863,472	26,390,949	60.17%	17,365,391	39.59%	103	0.00%	29,224	0.07%	15	0.00%	0	0.00%	77,790	0.18%
29	УКУПНО	135,795,528	90,932,087	66.96%	44,281,102	32.61%	382	0.00%	90,696	0.07%	7,134	0.01%	768	0.00%	483,359	0.36%

Табела 9. Структура текућих расхода здравствених установа Србије за период I - IX 2013. године (појединачно по типу установе)

Р.Б. установе	Шифра установе	Назив установе	Округ	Тип	ТЕКУЋИ РАСХОДИ	БРУТО ПЛАТЕ	%	УСЛУГЕ И РОБА	%	Амортизација	%	Трошкови задуживања	%	Донације дотације трансфери	%	Социјало осигурање и социјална заштита	%	ОСТАЛИ РАСХОДИ	%	(у 000 ДИН)	
																				5171	5172
1	2	3	4	5	6	7	8	9	10	11	12	13	14	15	16	17	18	19	20		
1	00201001	ДЗ Бачка Топола	01	01	252.385	181.201	71.80%	62.675	24.83%	0	0.00%	204	0.08%	0	0.00%	0	0.00%	8.305	3.29%		
2	00201002	ДЗ Мали Иђош	01	01	60.804	48.821	80.29%	11.930	19.62%	0	0.00%	0	0.00%	0	0.00%	0	0.00%	53	0.09%		
3	00201006	ДЗ Суботица	01	01	564.952	450.833	79.80%	94.605	16.75%	0	0.00%	6.700	1.19%	0	0.00%	0	0.00%	12.814	2.27%		
4	00202001	ДЗ Житиште	02	01	101.028	77.902	77.11%	21.798	21.58%	0	0.00%	0	0.00%	0	0.00%	0	0.00%	1.328	1.31%		
5	00202003	ДЗ Нови Бечеј	02	01	138.490	109.650	79.18%	27.420	19.80%	0	0.00%	612	0.44%	0	0.00%	0	0.00%	808	0.58%		
6	00202004	ДЗ Сечањ	02	01	83.184	68.764	82.66%	14.345	17.24%	0	0.00%	0	0.00%	0	0.00%	0	0.00%	75	0.09%		
7	00202005	ДЗ Нова Црња	02	01	65.702	50.534	76.91%	15.098	22.98%	0	0.00%	0	0.00%	0	0.00%	0	0.00%	70	0.11%		
8	00202011	ДЗ Зрењанин	02	01	546.697	464.322	84.93%	81.963	14.99%	0	0.00%	142	0.03%	0	0.00%	0	0.00%	270	0.05%		
9	00203001	ДЗ Ада	03	01	116.264	91.071	78.33%	25.020	21.52%	0	0.00%	16	0.01%	0	0.00%	0	0.00%	157	0.14%		
10	00203002	ДЗ Кањига	03	01	169.213	131.223	77.55%	37.612	22.23%	0	0.00%	182	0.11%	0	0.00%	0	0.00%	196	0.12%		
11	00203003	ДЗ Нови Кнежевац	03	01	93.029	71.988	77.38%	20.933	22.50%	0	0.00%	13	0.01%	0	0.00%	0	0.00%	95	0.10%		
12	00203004	ДЗ Чока	03	01	57.626	45.584	79.10%	11.901	20.65%	0	0.00%	0	0.00%	0	0.00%	0	0.00%	141	0.24%		
13	00203011	ДЗ Кикинда	03	01	214.130	178.651	83.43%	34.894	16.30%	0	0.00%	60	0.03%	0	0.00%	0	0.00%	525	0.25%		
14	00203013	ДЗ Сента	03	01	106.844	79.776	74.67%	26.877	25.16%	0	0.00%	0	0.00%	0	0.00%	0	0.00%	191	0.18%		
15	00204001	ДЗ Алибунар	04	01	122.613	103.003	84.01%	19.516	15.92%	0	0.00%	14	0.01%	0	0.00%	0	0.00%	80	0.07%		
16	00204002	ДЗ Бела Црква	04	01	101.705	77.931	76.62%	23.643	23.25%	0	0.00%	0	0.00%	0	0.00%	0	0.00%	131	0.13%		
17	00204003	ДЗ Ковачица	04	01	148.556	112.563	75.77%	35.617	23.98%	0	0.00%	63	0.04%	0	0.00%	0	0.00%	313	0.21%		
18	00204004	ДЗ Ковин	04	01	189.224	154.439	81.62%	34.240	18.09%	0	0.00%	248	0.13%	0	0.00%	0	0.00%	297	0.16%		
19	00204005	ДЗ Опово	04	01	73.671	55.933	75.92%	17.314	23.50%	0	0.00%	127	0.17%	0	0.00%	0	0.00%	297	0.40%		
20	00204006	ДЗ Пландиште	04	01	56.638	44.505	78.58%	12.133	21.42%	0	0.00%	0	0.00%	0	0.00%	0	0.00%	0	0.00%		
21	00204015	ДЗ Вршац	04	01	200.441	172.908	86.26%	26.932	13.44%	0	0.00%	294	0.15%	0	0.00%	0	0.00%	307	0.15%		
22	00204017	ДЗ Панчево	04	01	529.719	431.589	81.48%	97.056	18.32%	0	0.00%	611	0.12%	0	0.00%	0	0.00%	463	0.09%		
23	00205001	ДЗ Апатин	05	01	166.336	125.567	75.49%	40.436	24.31%	0	0.00%	64	0.04%	0	0.00%	0	0.00%	269	0.16%		
24	00205002	ДЗ Кула	05	01	235.919	189.855	80.47%	44.261	18.76%	0	0.00%	0	0.00%	0	0.00%	0	0.00%	1.803	0.76%		
25	00205003	ДЗ Оуаци	05	01	219.934	168.418	76.58%	50.458	22.94%	0	0.00%	346	0.16%	0	0.00%	0	0.00%	712	0.32%		
26	00205007	ДЗ Сомбор	05	01	365.704	311.965	85.31%	53.297	14.57%	0	0.00%	96	0.03%	0	0.00%	0	0.00%	346	0.09%		

Табела 9. Структура текућих расхода здравствених установа Србије за период I - IX 2013. године (појединачно по типу установе)

Р.Б.	Шифра установе	Назив установе	Округ	Тип	ТЕКУЋИ РАСХОДИ	БРУТО ПЛАТЕ	%	УСЛУГЕ И РОБА	%	Амортизација	%	Трошкови задуживања	%	Донације дотације трансфери	%	Социјало осигурање и социјална заштита	%	ОСТАЛИ РАСХОДИ		%
																		5171	5172	
1	2	3	4	5	6	7	8	9	10	11	12	13	14	15	16	17	18	19	20	
27	00206001	ДЗ Бач	06	01	84.299	61.506	72.96%	22.631	26.85%	0	0.00%	49	0.06%	0	0.00%	0	0.00%	113	0.13%	
28	00206002	ДЗ Бачка Паланка	06	01	364.984	256.379	70.24%	103.081	28.24%	0	0.00%	208	0.06%	0	0.00%	0	0.00%	5.316	1.46%	
29	00206003	ДЗ Бачки Петровац	06	01	71.691	57.063	79.60%	14.316	19.97%	0	0.00%	0	0.00%	0	0.00%	0	0.00%	312	0.44%	
30	00206004	ДЗ Беочин	06	01	83.687	67.178	80.27%	16.412	19.61%	0	0.00%	5	0.01%	0	0.00%	0	0.00%	92	0.11%	
31	00206005	ДЗ Бечеј	06	01	224.075	171.030	76.33%	52.348	23.36%	0	0.00%	34	0.02%	0	0.00%	0	0.00%	663	0.30%	
32	00206006	ДЗ Жабаљ	06	01	127.888	105.084	82.17%	22.672	17.73%	0	0.00%	0	0.00%	0	0.00%	0	0.00%	132	0.10%	
33	00206007	ДЗ Србобран	06	01	97.691	72.067	73.77%	25.396	26.00%	0	0.00%	38	0.04%	0	0.00%	0	0.00%	190	0.19%	
34	00206008	ДЗ Темерин	06	01	132.468	98.901	74.66%	28.789	21.73%	0	0.00%	1.570	1.19%	0	0.00%	0	0.00%	3.208	2.42%	
35	00206009	ДЗ Тител	06	01	73.857	56.874	77.01%	16.913	22.90%	0	0.00%	7	0.01%	0	0.00%	0	0.00%	63	0.09%	
36	00206010	ДЗ Нови Сад	06	01	1.280.469	1.056.767	82.53%	215.980	16.87%	0	0.00%	482	0.04%	0	0.00%	0	0.00%	7.240	0.57%	
37	00206026	ДЗ Врбас	06	01	228.066	184.515	80.90%	43.396	19.03%	0	0.00%	88	0.04%	0	0.00%	0	0.00%	67	0.03%	
38	00207001	ДЗ Инђија	07	01	295.106	234.510	79.47%	57.476	19.48%	0	0.00%	88	0.03%	0	0.00%	0	0.00%	3.032	1.03%	
39	00207002	ДЗ Пећинци	07	01	119.260	93.315	78.25%	25.191	21.12%	0	0.00%	0	0.00%	0	0.00%	0	0.00%	754	0.63%	
40	00207003	ДЗ Рума	07	01	319.313	257.673	80.70%	60.773	19.03%	0	0.00%	0	0.00%	0	0.00%	0	0.00%	867	0.27%	
41	00207004	ДЗ Стара Пазова	07	01	363.797	273.611	75.21%	89.154	24.51%	0	0.00%	0	0.00%	0	0.00%	0	0.00%	1.032	0.28%	
42	00207005	ДЗ Шид	07	01	204.102	165.442	81.06%	38.286	18.76%	0	0.00%	96	0.05%	0	0.00%	0	0.00%	278	0.14%	
43	00207011	ДЗ Ириг	07	01	72.847	51.626	70.87%	20.537	28.19%	0	0.00%	26	0.04%	0	0.00%	0	0.00%	658	0.90%	
44	00207012	ДЗ Сремска Митровица	07	01	360.838	304.831	84.48%	55.126	15.28%	0	0.00%	171	0.05%	0	0.00%	0	0.00%	710	0.20%	
45	00208001	ДЗ Белагић	08	01	147.778	121.904	82.49%	25.619	17.34%	0	0.00%	0	0.00%	0	0.00%	0	0.00%	255	0.17%	
46	00208002	ДЗ Пубовија	08	01	99.181	77.178	77.82%	21.957	22.14%	0	0.00%	0	0.00%	0	0.00%	0	0.00%	46	0.05%	
47	00208010	ДЗ Шабац	08	01	460.332	381.619	82.90%	76.922	16.71%	0	0.00%	0	0.00%	0	0.00%	0	0.00%	1.791	0.39%	
48	00208011	ДЗ Владимирци	08	01	80.128	64.239	80.17%	14.591	18.21%	0	0.00%	0	0.00%	0	0.00%	0	0.00%	1.298	1.62%	
49	00208012	ДЗ Коцељева	08	01	62.071	51.462	82.91%	10.561	17.01%	0	0.00%	0	0.00%	0	0.00%	0	0.00%	48	0.08%	
50	00208013	ДЗ Позница	08	01	302.759	246.837	81.53%	53.970	17.83%	0	0.00%	180	0.06%	0	0.00%	0	0.00%	1.772	0.59%	
51	00208014	ДЗ Крупањ	08	01	67.082	57.511	85.73%	9.537	14.22%	0	0.00%	0	0.00%	0	0.00%	0	0.00%	34	0.05%	
52	00208015	ДЗ Мали Зворник	08	01	63.663	49.974	78.50%	13.355	20.98%	0	0.00%	3	0.00%	0	0.00%	0	0.00%	331	0.52%	

(у 000 ДИН)

Табела 9. Структура текућих расхода здравствених установа Србије за период I - IX 2013. године (појединачно по типу установе)

Р.Б. установе	Шифра установе	Назив установе	Округ	Тип	ТЕКУЋИ РАСХОДИ	БРУТО ПЛАТЕ	%	УСЛУГЕ И РОБА	%	Амортизација	%	Трошкови задуживања	%	Донације дотације трансфери	%	Социјало осигурање и социјална заштита	%	ОСТАЛИ РАСХОДИ	%	(у 000 ДИН)
1	2	3	4	5	6	7	8	9	10	11	12	13	14	15	16	17	18	19	20	
53	00209001	ДЗ УБ	09	01	113,409	91,236	80.45%	22,142	19.52%	0	0.00%	0	0.00%	0	0.00%	0	0.00%	31	0.03%	
54	00209004	ДЗ Лајковац	09	01	86,089	67,250	78.12%	18,788	21.82%	0	0.00%	0	0.00%	0	0.00%	0	0.00%	51	0.06%	
55	00209007	ДЗ Ваљevo	09	01	337,423	269,408	79.84%	67,375	19.97%	0	0.00%	209	0.06%	0	0.00%	0	0.00%	431	0.13%	
56	00209008	ДЗ Осечина	09	01	51,841	39,060	75.35%	12,542	24.19%	0	0.00%	178	0.34%	0	0.00%	0	0.00%	61	0.12%	
57	00209009	ДЗ Љиг	09	01	53,578	39,555	73.83%	13,991	26.11%	0	0.00%	13	0.02%	0	0.00%	0	0.00%	19	0.04%	
58	00209010	ДЗ Мionица	09	01	53,139	40,835	76.85%	12,187	22.93%	0	0.00%	22	0.04%	0	0.00%	0	0.00%	95	0.18%	
59	00210005	ДЗ Велика Плана	10	01	191,627	156,281	81.55%	35,231	18.39%	0	0.00%	41	0.02%	0	0.00%	0	0.00%	74	0.04%	
60	00210006	ДЗ Смедеревска Паланка	10	01	232,185	197,457	85.04%	34,617	14.91%	0	0.00%	0	0.00%	0	0.00%	0	0.00%	111	0.05%	
61	00210009	ДЗ Смедерево	10	01	417,333	353,738	84.76%	63,391	15.19%	0	0.00%	2	0.00%	0	0.00%	0	0.00%	202	0.05%	
62	00211001	ДЗ Велико Градшће	11	01	94,896	77,331	81.49%	16,758	17.66%	0	0.00%	0	0.00%	0	0.00%	0	0.00%	807	0.85%	
63	00211002	ДЗ Жагубица	11	01	92,966	74,420	80.05%	18,495	19.89%	0	0.00%	0	0.00%	0	0.00%	0	0.00%	51	0.05%	
64	00211007	ДЗ Жабари	11	01	64,080	52,329	81.66%	11,713	18.28%	0	0.00%	30	0.05%	0	0.00%	0	0.00%	8	0.01%	
65	00211008	ДЗ Голубац	11	01	62,298	52,607	84.44%	9,597	15.40%	0	0.00%	0	0.00%	0	0.00%	0	0.00%	94	0.15%	
66	00211009	ДЗ Кучево	11	01	77,869	64,636	83.01%	12,820	16.46%	0	0.00%	1	0.00%	0	0.00%	0	0.00%	412	0.53%	
67	00211010	ДЗ Мало Црниће	11	01	51,113	39,584	77.44%	11,365	22.24%	0	0.00%	21	0.04%	0	0.00%	0	0.00%	143	0.28%	
68	00211011	ДЗ Пожаревац	11	01	437,476	362,365	82.83%	74,245	16.97%	0	0.00%	95	0.02%	0	0.00%	0	0.00%	771	0.18%	
69	00212001	ДЗ Крагујевац	12	01	558,001	458,294	82.13%	99,298	17.80%	0	0.00%	125	0.02%	0	0.00%	0	0.00%	284	0.05%	
70	00212002	ДЗ Баточина	12	01	71,298	56,008	78.55%	15,179	21.29%	0	0.00%	16	0.02%	0	0.00%	0	0.00%	95	0.13%	
71	00212003	ДЗ Кнић	12	01	73,961	58,658	79.31%	15,270	20.65%	0	0.00%	0	0.00%	0	0.00%	0	0.00%	33	0.04%	
72	00212004	ДЗ Папoво	12	01	47,191	38,423	81.42%	8,759	18.56%	0	0.00%	0	0.00%	0	0.00%	0	0.00%	9	0.02%	
73	00212005	ДЗ Рача	12	01	60,617	48,084	79.32%	12,469	20.57%	0	0.00%	0	0.00%	0	0.00%	0	0.00%	64	0.11%	
74	00212006	ДЗ Топола	12	01	111,708	87,586	78.41%	24,076	21.55%	0	0.00%	0	0.00%	0	0.00%	0	0.00%	46	0.04%	
75	00213001	ДЗ Деспотовац	13	01	191,409	156,081	81.54%	35,224	18.40%	0	0.00%	0	0.00%	0	0.00%	0	0.00%	104	0.05%	
76	00213002	ДЗ Свилајнац	13	01	189,078	146,952	77.72%	40,816	21.59%	0	0.00%	0	0.00%	0	0.00%	0	0.00%	1,310	0.69%	
77	00213007	ДЗ Рековац	13	01	75,861	59,869	78.92%	14,189	18.70%	0	0.00%	0	0.00%	0	0.00%	0	0.00%	1,803	2.38%	
78	00213008	ДЗ Јагодина	13	01	327,830	255,648	77.98%	67,222	20.51%	0	0.00%	703	0.21%	0	0.00%	0	0.00%	4,257	1.30%	

Табела 9. Структура текућих расхода здравствених установа Србије за период I - IX 2013. године (појединачно по типу установе)

Р.Б. установе	Шифра установе	Назив установе	Округ	Тип	ТЕКУЋИ РАСХОДИ	БРУТО ПЛАТЕ	%	УСЛУГЕ И РОБА	%	Амортизација	%	Трошкови задуживања	%	Донације дотације трансфери	%	Социјало осигурање и социјална заштита	%	ОСТАЛИ РАСХОДИ	%	(у 000 ДИН)	
																				5171	5172
1	2	3	4	5	6	7	8	9	10	11	12	13	14	15	16	17	18	19	20		
79	00213011	ДЗ Ћуприја	13	01	170.349	131.868	77.41%	34.253	20.11%	0	0.00%	3.039	1.78%	0	0.00%	0	0.00%	1.189	0.70%		
80	00213014	ДЗ Парафин	13	01	198.625	156.997	79.04%	40.461	20.37%	0	0.00%	76	0.04%	0	0.00%	0	0.00%	1.091	0.55%		
81	00214006	ДЗ Мејдамлек	14	01	132.664	103.063	77.69%	25.980	19.58%	0	0.00%	22	0.02%	0	0.00%	0	0.00%	3.599	2.71%		
82	00215001	ДЗ Бољевац	15	01	77.627	64.677	83.32%	12.899	16.62%	0	0.00%	29	0.04%	0	0.00%	0	0.00%	22	0.03%		
83	00217007	ДЗ Горњи Милановац	17	01	212.282	170.641	80.38%	39.734	18.72%	0	0.00%	0	0.00%	0	0.00%	0	0.00%	1.907	0.90%		
84	00218001	ДЗ Рашка	18	01	151.226	115.575	76.43%	35.448	23.44%	0	0.00%	150	0.10%	0	0.00%	0	0.00%	53	0.04%		
85	00218009	ДЗ Тутин	18	01	201.882	163.290	80.88%	38.428	19.03%	0	0.00%	0	0.00%	8	0.00%	0	0.00%	156	0.08%		
86	00218010	ДЗ Врњачка Бања	18	01	140.062	108.122	77.20%	31.766	22.68%	0	0.00%	89	0.06%	0	0.00%	0	0.00%	85	0.06%		
87	00218012	ДЗ Нови Пазар	18	01	327.662	279.777	85.39%	47.705	14.56%	0	0.00%	8	0.00%	0	0.00%	0	0.00%	172	0.05%		
88	00219001	ДЗ Трстеник	19	01	216.353	168.660	77.96%	47.403	21.91%	0	0.00%	62	0.03%	0	0.00%	0	0.00%	228	0.11%		
89	00219006	ДЗ Брус	19	01	97.288	74.748	76.83%	21.578	22.18%	0	0.00%	19	0.02%	10	0.01%	0	0.00%	933	0.96%		
90	00219007	ДЗ Александровац	19	01	126.269	97.257	77.02%	28.817	22.82%	0	0.00%	0	0.00%	0	0.00%	0	0.00%	195	0.15%		
91	00219008	ДЗ Ћијевац	19	01	52.964	38.574	72.83%	14.248	26.90%	0	0.00%	114	0.22%	0	0.00%	0	0.00%	28	0.05%		
92	00219009	ДЗ Варварин	19	01	77.290	60.212	77.90%	17.020	22.02%	0	0.00%	0	0.00%	0	0.00%	0	0.00%	58	0.08%		
93	00220001	ДЗ Гаџин Хан	20	01	61.109	50.896	83.29%	9.800	16.04%	0	0.00%	13	0.02%	0	0.00%	0	0.00%	400	0.65%		
94	00220002	ДЗ Дољевац	20	01	83.209	66.927	80.43%	15.985	19.21%	0	0.00%	0	0.00%	0	0.00%	0	0.00%	297	0.36%		
95	00220003	ДЗ Сврљиг	20	01	85.818	72.753	84.78%	12.870	15.00%	0	0.00%	0	0.00%	0	0.00%	0	0.00%	195	0.23%		
96	00220004	ДЗ Сокобања	20	01	102.619	83.292	81.17%	16.892	16.46%	0	0.00%	0	0.00%	0	0.00%	0	0.00%	2.435	2.37%		
97	00220005	ДЗ Ниш	20	01	998.148	859.404	86.10%	137.469	13.77%	0	0.00%	441	0.04%	0	0.00%	0	0.00%	834	0.08%		
98	00220006	ДЗ Мерошина	20	01	81.231	63.726	78.45%	17.168	21.13%	0	0.00%	213	0.26%	0	0.00%	0	0.00%	124	0.15%		
99	00220007	ДЗ Ражањ	20	01	55.038	43.568	79.16%	11.415	20.74%	0	0.00%	14	0.03%	0	0.00%	0	0.00%	41	0.07%		
100	00221001	ДЗ Куршумлија	21	01	149.930	107.817	71.91%	41.949	27.98%	0	0.00%	80	0.05%	0	0.00%	0	0.00%	84	0.06%		
101	00221002	ДЗ Блаце	21	01	85.842	69.130	80.53%	16.409	19.12%	0	0.00%	0	0.00%	0	0.00%	0	0.00%	303	0.35%		
102	00221006	ДЗ Житораја	21	01	80.683	69.450	86.08%	8.768	10.87%	0	0.00%	22	0.03%	0	0.00%	0	0.00%	2.443	3.03%		
103	00221007	ДЗ Прокупље	21	01	238.126	201.009	84.41%	34.973	14.69%	0	0.00%	47	0.02%	0	0.00%	0	0.00%	2.097	0.88%		
104	00222001	ДЗ Бела Паланка	22	01	111.827	89.906	80.40%	21.789	19.48%	0	0.00%	0	0.00%	0	0.00%	0	0.00%	132	0.12%		

Табела 9. Структура текућих расхода здравствених установа Србије за период I - IX 2013. године (појединачно по типу установе)

Р.Б.	Шифра установе	Назив установе	Округ	Тип	ТЕКУЋИ РАСХОДИ	БРУТО ПЛАТЕ	%	УСЛУГЕ И РОБА	%	Амортизација	%	Трошкови задуживања	%	Донације дотације трансфери	%	Социјало осигурање и социјална заштита	%	ОСТАЛИ РАСХОДИ	%	(у 000 ДИН)
1	2	3	4	5	6	7	8	9	10	11	12	13	14	15	16	17	18	19	20	
105	00222005	ДЗ Бабушница	22	01	76.837	60.910	79.27%	15.521	20.20%	0	0.00%	0	0.00%	0	0.00%	0	0.00%	406	0.53%	
106	00222006	ДЗ Димитровград	22	01	88.301	70.219	79.52%	18.076	20.47%	0	0.00%	2	0.00%	0	0.00%	0	0.00%	4	0.00%	
107	00222007	ДЗ Пирот	22	01	257.046	211.900	82.44%	44.453	17.29%	0	0.00%	28	0.01%	0	0.00%	0	0.00%	665	0.26%	
108	00223001	ДЗ Бојник	23	01	66.449	53.876	81.08%	12.447	18.73%	0	0.00%	16	0.02%	0	0.00%	0	0.00%	110	0.17%	
109	00223005	ДЗ Лебане	23	01	125.045	102.128	81.67%	21.776	17.41%	0	0.00%	650	0.52%	0	0.00%	0	0.00%	491	0.39%	
110	00223007	ДЗ Власотинци	23	01	175.381	143.620	81.89%	28.708	16.37%	0	0.00%	69	0.04%	0	0.00%	0	0.00%	2.984	1.70%	
111	00223008	ДЗ Лесковац	23	01	655.699	556.353	84.85%	96.189	14.67%	0	0.00%	0	0.00%	0	0.00%	0	0.00%	3.157	0.48%	
112	00223010	ДЗ Медвеђа	23	01	89.372	70.904	79.34%	18.379	20.56%	0	0.00%	0	0.00%	0	0.00%	0	0.00%	89	0.10%	
113	00224008	ДЗ Владичин Хан	24	01	112.760	90.755	80.49%	21.648	19.20%	0	0.00%	182	0.16%	0	0.00%	0	0.00%	175	0.16%	
114	00224009	ДЗ Бујановац	24	01	296.096	259.389	87.60%	35.446	11.97%	0	0.00%	0	0.00%	0	0.00%	0	0.00%	1.261	0.43%	
115	00224010	ДЗ Босилеград	24	01	76.373	61.285	80.24%	14.910	19.52%	0	0.00%	0	0.00%	0	0.00%	1	0.00%	177	0.23%	
116	00224012	ДЗ Прешево	24	01	234.983	210.280	89.49%	24.172	10.29%	0	0.00%	0	0.00%	0	0.00%	0	0.00%	531	0.23%	
117	00225001	ДЗ Грачаница	25	01	489.939	442.938	90.41%	46.566	9.50%	0	0.00%	0	0.00%	0	0.00%	0	0.00%	435	0.09%	
118	00225002	ДЗ Доња Гуштерица	25	01	267.939	251.086	93.71%	16.065	6.00%	0	0.00%	0	0.00%	0	0.00%	0	0.00%	788	0.29%	
119	00225003	ДЗ Косово Поље	25	01	123.510	113.097	91.57%	10.413	8.43%	0	0.00%	0	0.00%	0	0.00%	0	0.00%	0	0.00%	
120	00225004	ДЗ Обилић	25	01	152.148	146.551	96.32%	5.451	3.58%	0	0.00%	0	0.00%	0	0.00%	0	0.00%	146	0.10%	
121	00225005	ДЗ Штрпце	25	01	229.732	214.108	93.20%	15.517	6.75%	0	0.00%	0	0.00%	0	0.00%	0	0.00%	107	0.05%	
122	00225009	ДЗ Приштина	25	01	333.030	333.030	100.00%	0	0.00%	0	0.00%	0	0.00%	0	0.00%	0	0.00%	0	0.00%	
123	00225010	ДЗ Драгаш	25	01	18.895	18.466	97.73%	4.29	2.27%	0	0.00%	0	0.00%	0	0.00%	0	0.00%	0	0.00%	
124	00225012	ДЗ Исток	25	01	34.887	33.119	94.93%	1.768	5.07%	0	0.00%	0	0.00%	0	0.00%	0	0.00%	0	0.00%	
125	00228001	ДЗ Звечан	28	01	166.295	143.720	86.42%	22.575	13.58%	0	0.00%	0	0.00%	0	0.00%	0	0.00%	0	0.00%	
126	00230001	ДЗ Барајево, Београд	30	01	142.735	105.198	73.70%	37.253	26.10%	0	0.00%	19	0.01%	0	0.00%	0	0.00%	265	0.19%	
127	00230002	ДЗ Вождовац, Београд	30	01	584.244	478.655	81.93%	105.197	18.01%	0	0.00%	16	0.00%	0	0.00%	0	0.00%	376	0.06%	
128	00230003	ДЗ Врачар, Београд	30	01	300.109	246.670	82.19%	52.595	17.53%	0	0.00%	0	0.00%	0	0.00%	0	0.00%	844	0.28%	
129	00230004	ДЗ Гроцка, Београд	30	01	365.657	301.239	82.38%	54.289	14.85%	0	0.00%	1.941	0.53%	0	0.00%	0	0.00%	8.188	2.24%	
130	00230005	ДЗ Звездара, Београд	30	01	527.006	446.586	84.74%	80.026	15.19%	0	0.00%	11	0.00%	0	0.00%	0	0.00%	383	0.07%	

Табела 9. Структура текућих расхода здравствених установа Србије за период I - IX 2013. године (појединачно по типу установе)

Р.Б.	Шифра установе	Назив установе	Округ	Тип	ТЕКУЋИ РАСХОДИ	БРУТО ПЛАТЕ	%	УСЛУГЕ И РОБА	%	Трошкови задуживања	%	Донације дотације трансфери	%	Социјало осигурање и социјална заштита 5307	%	ОСТАЛИ РАСХОДИ	%		
																		5171	5172
1	2	3	4	5	6	7	8	9	10	11	12	13	14	15	16	17	18	19	20
131	00230006	ДЗ Земун, Београд	30	01	733,823	607,578	82.80%	125,785	17.14%	0	0.00%	14	0.00%	0	0.00%	0	0.00%	446	0.06%
132	00230007	ДЗ Пазаревац, Београд	30	01	440,052	327,522	74.43%	110,835	25.19%	0	0.00%	0	0.00%	0	0.00%	0	0.00%	1,695	0.39%
133	00230008	ДЗ Младеновац, Београд	30	01	242,322	198,094	81.75%	43,932	18.13%	0	0.00%	0	0.00%	0	0.00%	0	0.00%	296	0.12%
134	00230009	ДЗ Нови Београд, Београд	30	01	762,171	631,857	82.90%	129,431	16.98%	0	0.00%	3	0.00%	0	0.00%	0	0.00%	880	0.12%
135	00230010	ДЗ Обреновац, Београд	30	01	393,301	297,808	75.72%	94,927	24.14%	0	0.00%	35	0.01%	0	0.00%	0	0.00%	531	0.14%
136	00230011	ДЗ Палигула, Београд	30	01	671,393	554,382	82.57%	116,618	17.37%	0	0.00%	66	0.01%	0	0.00%	0	0.00%	327	0.05%
137	00230012	ДЗ Раковица, Београд	30	01	374,552	323,154	86.28%	50,826	13.57%	0	0.00%	185	0.05%	0	0.00%	0	0.00%	387	0.10%
138	00230013	ДЗ Савски Венац, Београд	30	01	231,232	195,887	84.71%	35,173	15.21%	0	0.00%	55	0.02%	0	0.00%	0	0.00%	117	0.05%
139	00230014	ДЗ Солот, Београд	30	01	106,770	85,833	80.39%	20,691	19.38%	0	0.00%	10	0.01%	0	0.00%	0	0.00%	236	0.22%
140	00230015	ДЗ Стари град, Београд	30	01	448,615	360,881	80.44%	87,150	19.43%	0	0.00%	22	0.00%	0	0.00%	0	0.00%	562	0.13%
141	00230016	ДЗ Чукарица, Београд	30	01	585,374	489,714	83.66%	95,184	16.26%	0	0.00%	115	0.02%	0	0.00%	0	0.00%	361	0.06%
		Домови здравља			30,188,712	24,711,918	81.86%	5,336,370	17.68%	0	0.00%	22,170	0.07%	18	0.00%	1	0.00%	118,235	0.39%
142	00201005	Апотека Суботица	01	02	130,159	113,664	87.33%	15,805	12.14%	0	0.00%	0	0.00%	612	0.47%	0	0.00%	78	0.06%
143	00202010	Апотека Зрењанин	02	02	139,596	120,854	86.57%	17,981	12.88%	0	0.00%	0	0.00%	513	0.37%	0	0.00%	248	0.18%
144	00203010	Апотека Кикинда	03	02	52,255	43,566	83.37%	8,643	16.54%	0	0.00%	0	0.00%	0	0.00%	0	0.00%	46	0.09%
145	00203015	Апотека Сента	03	02	20,192	15,792	78.21%	4,384	21.71%	0	0.00%	2	0.01%	0	0.00%	0	0.00%	14	0.07%
146	00204013	Апотека Панчево	04	02	127,427	101,887	79.96%	23,877	18.74%	0	0.00%	3	0.00%	0	0.00%	0	0.00%	1,660	1.30%
147	00204014	Апотека Вршац	04	02	39,538	31,983	80.89%	7,522	19.02%	0	0.00%	0	0.00%	0	0.00%	0	0.00%	33	0.08%
148	00205006	Апотека Сомбор	05	02	98,894	84,984	85.93%	13,720	13.87%	0	0.00%	1	0.00%	0	0.00%	0	0.00%	189	0.19%
149	00206024	Апотека Нови Сад	06	02	259,131	223,924	86.41%	32,254	12.45%	0	0.00%	5	0.00%	0	0.00%	0	0.00%	2,948	1.14%
150	00206028	Апотека Врбас	06	02	41,149	32,930	80.03%	7,396	17.97%	0	0.00%	2	0.00%	189	0.46%	0	0.00%	632	1.54%
151	00207010	Апотека Сремска Митровица	07	02	82,979	66,352	79.96%	15,697	18.92%	0	0.00%	6	0.01%	0	0.00%	767	0.92%	157	0.19%
152	00208007	Апотека Позница	08	02	76,116	67,127	88.19%	8,443	11.09%	0	0.00%	0	0.00%	541	0.71%	0	0.00%	5	0.01%
153	00208008	Апотека Шабац	08	02	129,093	109,502	84.82%	17,876	13.85%	0	0.00%	0	0.00%	0	0.00%	0	0.00%	1,715	1.33%
154	00209003	Апотека Ваљево	09	02	110,521	98,452	89.08%	11,975	10.84%	0	0.00%	0	0.00%	0	0.00%	0	0.00%	94	0.09%
155	00210003	Апотека Смедеревска Паланка	10	02	41,183	36,296	88.13%	4,846	11.77%	0	0.00%	1	0.00%	0	0.00%	0	0.00%	40	0.10%

(у 000 ДИН)

Табела 9. Структура текућих расхода здравствених установа Србије за период I - IX 2013. године (појединачно по типу установе)

Р.Б. установе	Шифра установе	Назив установе	Округ	Тип	ТЕКУЋИ РАСХОДИ	БРУТО ПЛАТЕ	%	УСЛУГЕ И РОБА	%	Амортизација	%	Трошкови задуживања	%	Донације дотације трансфери	%	Социјало осигурање и социјална заштита	%	ОСТАЛИ РАСХОДИ	%	(у 000 ДИН)	
																				5171	5172
1	2	3	4	5	6	7	8	9	10	11	12	13	14	15	16	17	18	19	20		
156	00210004	Апотека Смедерево	10	02	80.655	70.336	87.21%	10.293	12.76%	0	0.00%	0	0.00%	0	0.00%	0	0.00%	26	0.03%		
157	00210007	Апотека Велика Плана	10	02	27.813	23.231	83.53%	4.571	16.43%	0	0.00%	0	0.00%	0	0.00%	0	0.00%	11	0.04%		
158	00211006	Апотека Пожаревац	11	02	163.902	134.431	82.02%	26.657	16.26%	0	0.00%	0	0.00%	980	0.60%	0	0.00%	1.834	1.12%		
159	00212012	Апотека Крагујевац	12	02	210.982	185.298	87.83%	25.584	12.13%	0	0.00%	0	0.00%	0	0.00%	0	0.00%	100	0.05%		
160	00212013	Апотека Аранђеловац	12	02	38.377	33.741	87.92%	4.306	11.22%	0	0.00%	25	0.07%	0	0.00%	0	0.00%	305	0.79%		
161	00213010	Апотека Јагодина	13	02	55.312	39.113	70.71%	15.920	28.78%	0	0.00%	1	0.00%	0	0.00%	0	0.00%	278	0.50%		
162	00213015	Апотека Параћин	13	02	26.299	21.096	80.22%	5.159	19.62%	0	0.00%	38	0.14%	0	0.00%	0	0.00%	6	0.02%		
163	00214005	Апотека Бор	14	02	137.020	118.467	86.46%	17.270	12.60%	0	0.00%	0	0.00%	0	0.00%	0	0.00%	1.283	0.94%		
164	00215006	Апотека Зајечар	15	02	107.982	91.345	84.59%	15.733	14.57%	0	0.00%	1	0.00%	507	0.47%	0	0.00%	396	0.37%		
165	00216005	Апотека Ужице	16	02	257.550	230.777	89.60%	25.242	9.80%	0	0.00%	2	0.00%	0	0.00%	0	0.00%	1.529	0.59%		
166	00217005	Апотека Чачак	17	02	107.365	86.019	80.12%	16.646	15.50%	0	0.00%	0	0.00%	0	0.00%	0	0.00%	4.700	4.38%		
167	00217006	Апотека Горњи Милановац	17	02	39.473	34.308	86.92%	4.880	12.36%	0	0.00%	0	0.00%	0	0.00%	0	0.00%	285	0.72%		
168	00218008	Апотека Краљево	18	02	191.710	167.544	87.39%	23.546	12.28%	0	0.00%	0	0.00%	0	0.00%	0	0.00%	620	0.32%		
169	00219005	Апотека Крушевац	19	02	199.785	168.443	84.31%	31.269	15.65%	0	0.00%	0	0.00%	0	0.00%	0	0.00%	73	0.04%		
170	00220022	Апотека Ниш	20	02	306.421	269.716	88.02%	35.044	11.44%	0	0.00%	20	0.01%	1.267	0.41%	0	0.00%	374	0.12%		
171	00221005	Апотека Прокупље	21	02	101.382	91.032	89.79%	10.218	10.08%	0	0.00%	0	0.00%	24	0.02%	0	0.00%	108	0.11%		
172	00222004	Апотека Пирот	22	02	65.161	57.650	88.47%	7.489	11.49%	0	0.00%	0	0.00%	0	0.00%	0	0.00%	22	0.03%		
173	00223004	Апотека Лесковац	23	02	183.539	163.389	89.02%	17.118	9.33%	0	0.00%	0	0.00%	0	0.00%	0	0.00%	3.032	1.65%		
174	00224007	Апотека Брање	24	02	123.486	107.392	86.97%	14.429	11.68%	0	0.00%	0	0.00%	691	0.56%	0	0.00%	974	0.79%		
175	00224011	Апотека Бујановац	24	02	28.585	24.167	84.54%	4.418	15.46%	0	0.00%	0	0.00%	0	0.00%	0	0.00%	0	0.00%		
176	00225007	Апотека Приштина	25	02	5.164	5.109	98.93%	55	1.07%	0	0.00%	0	0.00%	0	0.00%	0	0.00%	0	0.00%		
177	00225011	Апотека Призрен	25	02	7.449	7.425	99.68%	24	0.32%	0	0.00%	0	0.00%	0	0.00%	0	0.00%	0	0.00%		
178	00225016	Апотека Пећ	25	02	4.708	4.636	98.47%	72	1.53%	0	0.00%	0	0.00%	0	0.00%	0	0.00%	0	0.00%		
179	00228003	Апотека Косовска Митровица	28	02	74.307	68.182	91.76%	6.056	8.15%	0	0.00%	0	0.00%	0	0.00%	0	0.00%	69	0.09%		
180	00229001	Апотека Ђунићани	29	02	26.669	25.367	95.12%	1.242	4.66%	0	0.00%	0	0.00%	0	0.00%	0	0.00%	60	0.22%		
181	00230052	Апотека Београд	30	02	1.204.578	1.043.360	86.62%	145.168	12.05%	0	0.00%	148	0.01%	0	0.00%	0	0.00%	15.902	1.32%		

Табела 9. Структура текућих расхода здравствених установа Србије за период I - IX 2013. године (појединачно по типу установе)

Р.Б. установе	Шифра установе	Назив установе	Округ	Тип	ТЕКУЋИ РАСХОДИ	БРУТО ПЛАТЕ	%	УСЛУГЕ И РОБА	%	ТРОШКОВИ ЗАДУЖИВАЊА	%	Донације дотације трансфери	%	Социјало осигурање и социјална заштита	%	ОСТАЛИ РАСХОДИ	%		
																		5171	5172
1	2	3	4	5	6	7	8	9	10	11	12	13	14	15	16	17	18	19	20
		Апотеке			5,123,907	4,418,887	86.24%	658,828	12.86%	0	0.00%	255	0.00%	5,324	0.10%	767	0.01%	39,846	0.78%
182	00201007	ОБ Суботица	01	03	1,334,422	852,032	63.85%	467,625	35.04%	0	0.00%	5,307	0.40%	0	0.00%	0	0.00%	9,458	0.71%
183	00202012	ОБ Зрењанин	02	03	1,212,960	787,236	64.90%	414,158	34.14%	0	0.00%	104	0.01%	0	0.00%	0	0.00%	11,462	0.94%
184	00203012	ОБ Кикинда	03	03	570,160	378,984	66.47%	190,786	33.46%	0	0.00%	222	0.04%	0	0.00%	0	0.00%	168	0.03%
185	00203014	ОБ Сента	03	03	390,017	280,147	71.83%	109,715	28.13%	0	0.00%	0	0.00%	0	0.00%	0	0.00%	155	0.04%
186	00204016	ОБ Вршац	04	03	517,154	346,285	66.96%	169,439	32.76%	0	0.00%	0	0.00%	0	0.00%	0	0.00%	1,430	0.28%
187	00204018	ОБ Панчево	04	03	1,190,944	786,095	66.01%	403,652	33.89%	0	0.00%	985	0.08%	0	0.00%	0	0.00%	212	0.02%
188	00205008	ОБ Сомбор	05	03	1,313,097	823,280	62.70%	487,521	37.13%	0	0.00%	1,799	0.14%	0	0.00%	0	0.00%	497	0.04%
189	00206027	ОБ Врбас	06	03	600,041	386,364	64.39%	210,557	35.09%	0	0.00%	559	0.09%	450	0.07%	0	0.00%	2,111	0.35%
190	00207013	ОБ Сремска Митровица	07	03	1,011,726	652,443	64.49%	355,200	35.11%	0	0.00%	181	0.02%	0	0.00%	0	0.00%	3,902	0.39%
191	00208009	ОБ Шабац	08	03	1,202,118	763,644	63.52%	431,524	35.90%	0	0.00%	0	0.00%	0	0.00%	0	0.00%	6,950	0.58%
192	00208016	ОБ Лозница	08	03	794,996	553,086	69.57%	241,015	30.32%	0	0.00%	68	0.01%	0	0.00%	0	0.00%	827	0.10%
193	00210002	ОБ "Стефан Високи" Смедеревска Паланка	10	03	610,253	415,945	68.16%	193,736	31.75%	0	0.00%	315	0.05%	0	0.00%	0	0.00%	257	0.04%
194	00210008	ОБ Смедерево	10	03	838,699	579,642	69.11%	257,985	30.76%	0	0.00%	618	0.07%	0	0.00%	0	0.00%	454	0.05%
195	00211012	ОБ Пожаревац	11	03	1,018,529	659,314	64.73%	356,880	35.04%	0	0.00%	36	0.00%	1,276	0.13%	0	0.00%	1,023	0.10%
196	00213009	ОБ Јагодина	13	03	624,026	430,367	68.97%	192,572	30.86%	0	0.00%	0	0.00%	0	0.00%	0	0.00%	1,087	0.17%
197	00213012	ОБ Ћуприја	13	03	984,224	644,360	65.47%	339,189	34.46%	0	0.00%	6	0.00%	0	0.00%	0	0.00%	669	0.07%
198	00213016	ОБ Параћин	13	03	370,538	274,246	74.01%	96,131	25.94%	0	0.00%	121	0.03%	0	0.00%	0	0.00%	40	0.01%
199	00214007	ОБ Мајданпек	14	03	95,856	69,574	72.58%	26,250	27.38%	0	0.00%	0	0.00%	0	0.00%	0	0.00%	32	0.03%
200	00217008	ОБ Горњи Милановац	17	03	368,932	261,010	70.75%	107,907	29.25%	0	0.00%	0	0.00%	0	0.00%	0	0.00%	15	0.00%
201	00218013	ОБ Нови Пазар	18	03	673,079	439,045	65.23%	233,417	34.68%	0	0.00%	175	0.03%	0	0.00%	0	0.00%	442	0.07%
202	00221008	ОБ Прокупље	21	03	640,498	442,558	69.10%	196,886	30.74%	0	0.00%	368	0.06%	0	0.00%	0	0.00%	686	0.11%
203	00222008	ОБ Пирот	22	03	702,148	476,374	67.85%	225,407	32.10%	0	0.00%	242	0.03%	0	0.00%	0	0.00%	125	0.02%
204	00223009	ОБ Лесковац	23	03	1,307,645	897,247	68.62%	408,447	31.24%	0	0.00%	0	0.00%	0	0.00%	0	0.00%	1,951	0.15%
		Опште болнице			18,372,062	12,199,278	66.40%	6,115,999	33.29%	0	0.00%	11,106	0.06%	1,726	0.01%	0	0.00%	43,953	0.24%
205	00202007	СБ за рехабилитацију Меленци	02	04	224,192	149,980	66.90%	71,405	31.85%	0	0.00%	370	0.17%	0	0.00%	0	0.00%	2,437	1.09%

(у 000 ДИН)

Табела 9. Структура текућих расхода здравствених установа Србије за период I - IX 2013. године (појединачно по типу установе)

Р.Б. установе	Шифра установе	Назив установе	Округ	Тип	ТЕКУЋИ РАСХОДИ	БРУТО ПЛАТЕ	%	УСЛУГЕ И РОБА	%	Амортизација	%	Трошкови задуживања	%	Донације дотације трансфери	%	Социјало осигурање и социјална заштита	%	ОСТАЛИ РАСХОДИ	%	(у 000 ДИН)
1	2	3	4	5	6	7	8	9	10	11	12	13	14	15	16	17	18	19	20	
206	00202008	СБ за плућне болести Зрењанин	02	04	116.788	84.538	72.39%	32.221	27.59%	0	0.00%	2	0.00%	0	0.00%	0	0.00%	27	0.02%	
207	00203007	СБ за психијатријске болести Нови Кнежевац	03	04	189.483	132.278	69.81%	56.412	29.77%	0	0.00%	27	0.01%	0	0.00%	0	0.00%	766	0.40%	
208	00203008	СБ за рехабилитацију Бања Канижа	03	04	186.216	109.131	58.60%	76.198	40.92%	0	0.00%	215	0.12%	0	0.00%	0	0.00%	672	0.36%	
209	00204009	СБ за плућне болести Бела Црква	04	04	115.264	80.945	70.23%	34.082	29.57%	0	0.00%	0	0.00%	0	0.00%	0	0.00%	237	0.21%	
210	00204010	СБ за психијатријске болести Вршац	04	04	479.692	299.536	62.44%	179.346	37.39%	0	0.00%	188	0.04%	0	0.00%	0	0.00%	622	0.13%	
211	00204011	СБ за психијатријске болести Ковин	04	04	450.435	306.210	67.98%	143.168	31.78%	0	0.00%	547	0.12%	0	0.00%	0	0.00%	510	0.11%	
212	00205009	Специјална болница за рехабилитацију Апатин	05	04	118.688	64.869	54.66%	51.379	43.29%	0	0.00%	701	0.59%	0	0.00%	0	0.00%	1.739	1.47%	
213	00206013	СБ за реуматске болести Нови Сад	06	04	119.863	70.124	58.50%	49.693	41.46%	0	0.00%	36	0.03%	0	0.00%	0	0.00%	10	0.01%	
214	00207007	СБ за невролошка и посттрауматска стања Стари Сланкамен	07	04	208.790	154.080	73.80%	52.574	25.18%	0	0.00%	27	0.01%	0	0.00%	0	0.00%	2.109	1.01%	
215	00207009	СБ за рехабилитацију Врђник	07	04	137.719	52.392	38.04%	51.110	37.11%	0	0.00%	460	0.33%	0	0.00%	0	0.00%	33.757	24.51%	
216	00208005	СБ за рехабилитацију Бања Ковиљача	08	04	410.013	207.611	50.64%	195.257	47.62%	0	0.00%	6.131	1.50%	0	0.00%	0	0.00%	1.014	0.25%	
217	00212009	СБ за рехабилитацију "Буковичка Бања", Аранђеловац	12	04	104.690	52.583	50.23%	50.754	48.48%	0	0.00%	0	0.00%	0	0.00%	0	0.00%	1.353	1.29%	
218	00215004	СБ за рехабилитацију "Гамзиград" Зајечар	15	04	147.102	87.057	59.18%	60.045	40.82%	0	0.00%	0	0.00%	0	0.00%	0	0.00%	0	0.00%	
219	00216003	СБ за болести штитасте жлезде и болести метаболизма "Златибор"	16	04	240.508	126.693	52.68%	108.894	45.28%	0	0.00%	2.394	1.00%	0	0.00%	0	0.00%	2.527	1.05%	
220	00217003	СБ за рехабилитацију Иванича	17	04	109.632	62.341	56.86%	46.770	42.66%	0	0.00%	172	0.16%	0	0.00%	0	0.00%	349	0.32%	
221	00218005	СБ за прогресивне мишићне и неуромишићне болести Нови Пазар	18	04	139.620	97.686	69.97%	41.051	29.40%	0	0.00%	0	0.00%	0	0.00%	0	0.00%	883	0.63%	
222	00218006	СБ за лечење и рехабилитацију "Меркур" Врњачка Бања	18	04	422.729	218.366	51.66%	195.279	46.19%	0	0.00%	33	0.01%	0	0.00%	0	0.00%	9.051	2.14%	
223	00218007	СБ за рехабилитацију "Агенс" Матарушка Бања, Краљево	18	04	105.977	81.786	77.17%	23.864	22.52%	0	0.00%	0	0.00%	0	0.00%	0	0.00%	327	0.31%	
224	00218011	СБ за интерне болести Врњачка Бања	18	04	67.647	49.885	73.74%	17.737	26.22%	0	0.00%	0	0.00%	0	0.00%	0	0.00%	25	0.04%	
225	00219003	СБ за рехабилитацију "Рибарска Бања", Крушевац	19	04	475.552	189.954	39.94%	284.243	59.77%	0	0.00%	0	0.00%	0	0.00%	0	0.00%	1.355	0.28%	
226	00220009	СБ за психијатријске болести "Горња Топоница", Ниш	20	04	559.782	382.461	68.32%	176.502	31.53%	0	0.00%	1	0.00%	0	0.00%	0	0.00%	818	0.15%	
227	00220010	СБ за неспецифичне плућне болести "Сокобања", Сокобања	20	04	263.489	156.758	59.49%	102.081	38.74%	0	0.00%	823	0.31%	0	0.00%	0	0.00%	3.827	1.45%	
228	00220011	СБ за плућне болести "Озарен" Сокобања	20	04	152.318	103.316	67.83%	48.261	31.68%	0	0.00%	168	0.11%	0	0.00%	0	0.00%	573	0.38%	
229	00223006	СБ за рехабилитацију "Гејзер" Силјеринска Бања, Медвеђа	23	04	111.255	76.680	68.92%	33.190	29.83%	129	0.12%	372	0.33%	0	0.00%	0	0.00%	884	0.79%	
230	00224003	СБ за плућне болести Сурдулица	24	04	81.842	60.263	73.63%	20.843	25.47%	0	0.00%	0	0.00%	0	0.00%	0	0.00%	736	0.90%	
231	00224004	СБ за рехабилитацију Бујановац	24	04	55.545	27.678	49.83%	22.989	41.39%	150	0.27%	313	0.56%	0	0.00%	0	0.00%	4.415	7.95%	

Табела 9. Структура текућих расхода здравствених установа Србије за период I - IX 2013. године (појединачно по типу установе)

Р.Б. установе	Шифра установе	Назив установе	Округ	Тип	ТЕКУЋИ РАСХОДИ	БРУТО ПЛАТЕ	%	УСЛУГЕ И РОБА	%	Трошкови задуживања	%	Донације дотације трансфери	%	Социјало осигурање и социјална заштита	5307	%	ОСТАЛИ РАСХОДИ	%	(у 000 ДИН)	
																				5171
1	2	3	4	5	6	7	8	9	10	11	12	13	14	15	16	17	18	19	20	
232	00224005	СБ за рехабилитацију "Врањска Бања" Врање	24	04	55.239	37.192	67,33%	17.921	32,44%	0	0,00%	0	0,00%	0	0,00%	0	0,00%	126	0,23%	
233	00225014	СБ за плућне болести Пећ	25	04	11.820	11.791	99,75%	29	0,25%	0	0,00%	0	0,00%	0	0,00%	0	0,00%	0	0,00%	
234	00225017	СБ за рехабилитацију Исток	25	04	15.486	15.356	99,16%	130	0,84%	0	0,00%	0	0,00%	0	0,00%	0	0,00%	0	0,00%	
235	00230017	СБ за интерне болести Младеновац	30	04	176.412	112.550	63,80%	63.844	36,19%	0	0,00%	0	0,00%	0	0,00%	0	0,00%	18	0,01%	
236	00230018	СБ за церебралну парализу и развојну неврологију Београд	30	04	158.088	125.337	79,28%	32.576	20,61%	0	0,00%	0	0,00%	0	0,00%	0	0,00%	175	0,11%	
237	00230020	СБ за цереброваскуларне болести "Свети Сава" Београд	30	04	537.094	293.348	54,62%	243.017	45,25%	244	0,05%	0	0,00%	0	0,00%	0	0,00%	485	0,09%	
238	00230026	СБ за ендемску нефропатију Лазаревац, Београд	30	04	164.497	73.150	44,47%	91.149	55,41%	103	0,06%	0	0,00%	0	0,00%	0	0,00%	95	0,06%	
239	00230030	СБ за рехабилитацију и ортопедску протезику Београд	30	04	165.744	118.978	71,78%	46.687	28,17%	0	0,00%	0	0,00%	0	0,00%	0	0,00%	79	0,05%	
240	00230032	СБ за болести зависности Београд	30	04	146.423	113.407	77,45%	33.016	22,55%	0	0,00%	0	0,00%	0	0,00%	0	0,00%	0	0,00%	
241	00230035	СБ за психијатријске болести "ДР Лаза Лазаревић" Београд	30	04	647.964	498.381	76,91%	146.360	22,59%	0	0,00%	215	0,03%	0	0,00%	0	0,00%	3.008	0,46%	
		Специјалне болнице			7.873.598	4.884.691	62,04%	2.900.077	36,83%	382	0,00%	13.439	0,17%	0	0,00%	0	0,00%	75.009	0,95%	
242	00206012	Завод за трансфузију крви Војводине Нови Сад	06	05	144.504	90.930	62,93%	53.304	36,89%	0	0,00%	0	0,00%	0	0,00%	0	0,00%	270	0,19%	
243	00206021	Завод за здравствену заштиту радника Нови Сад	06	05	60.670	45.191	74,49%	15.310	25,23%	22	0,04%	0	0,00%	0	0,00%	0	0,00%	147	0,24%	
244	00206022	Завод за здравствену заштиту студената Нови Сад	06	05	61.382	53.105	86,52%	8.254	13,45%	0	0,00%	0	0,00%	0	0,00%	0	0,00%	23	0,04%	
245	00206023	Завод за антирабичну заштиту Нови Сад	06	05	31.977	19.823	61,99%	12.150	38,00%	0	0,00%	0	0,00%	0	0,00%	0	0,00%	4	0,01%	
246	00206025	Завод за ХМП Нови Сад	06	05	252.965	207.746	82,12%	44.680	17,66%	0	0,00%	54	0,02%	0	0,00%	0	0,00%	485	0,19%	
247	00212008	Завод за стоматологију Крагујевац	12	05	115.750	103.308	89,25%	12.361	10,68%	0	0,00%	62	0,05%	0	0,00%	0	0,00%	19	0,02%	
248	00212014	Завод за ХМП Крагујевац	12	05	146.233	124.417	85,08%	21.744	14,87%	0	0,00%	0	0,00%	0	0,00%	0	0,00%	72	0,05%	
249	00220012	Завод за ХМП Ниш	20	05	320.840	266.457	83,05%	53.505	16,68%	0	0,00%	113	0,04%	0	0,00%	0	0,00%	765	0,24%	
250	00220013	Завод за здравствену заштиту радника Ниш	20	05	259.549	210.018	80,92%	47.911	18,46%	0	0,00%	122	0,05%	0	0,00%	0	0,00%	1.498	0,58%	
251	00220014	Завод за здравствену заштиту студената Ниш	20	05	36.648	32.764	89,40%	3.802	10,37%	0	0,00%	71	0,19%	0	0,00%	0	0,00%	11	0,03%	
252	00220015	Завод за плућне болести и туберкулозу Ниш	20	05	44.375	37.902	85,41%	6.432	14,49%	0	0,00%	0	0,00%	0	0,00%	0	0,00%	41	0,09%	
253	00220016	Завод за трансфузију крви Ниш	20	05	145.794	78.018	53,51%	67.658	46,41%	0	0,00%	0	0,00%	0	0,00%	0	0,00%	118	0,08%	
254	00220017	Завод за судску медицину Ниш	20	05	38.347	29.106	75,90%	9.241	24,10%	0	0,00%	0	0,00%	0	0,00%	0	0,00%	0	0,00%	
255	00230021	Градски завод за ХМП Београд	30	05	882.432	753.313	85,37%	128.715	14,59%	0	0,00%	0	0,00%	0	0,00%	0	0,00%	404	0,05%	
256	00230022	Градски завод за кожно-венеричне болести Београд	30	05	71.498	54.716	76,53%	16.782	23,47%	0	0,00%	0	0,00%	0	0,00%	0	0,00%	0	0,00%	

Табела 9. Структура текућих расхода здравствених установа Србије за период I - IX 2013. године (појединачно по типу установе)

Р.Б. установе	Шифра установе	Назив установе	Округ	Тип	ТЕКУЋИ РАСХОДИ	БРУТО ПЛАТЕ	%	УСЛУГЕ И РОБА	%	Амортизација	%	Трошкови задуживања	%	Донације дотације трансфери	%	Социјало осигурање и социјална заштита	%	ОСТАЛИ РАСХОДИ	%	(у 000 ДИН)	
																				5171	5172
1	2	3	4	5	6	7	8	9	10	11	12	13	14	15	16	17	18	19	20		
257	00230023	Градски завод за геронтологију	30	05	219.636	206.195	93.88%	13.322	6.07%	0	0.00%	0	0.00%	0	0.00%	0	0.00%	119	0.05%		
258	00230025	Градски завод за плућне болести и туберкулозу Београд	30	05	162.712	135.358	83.19%	26.808	16.48%	0	0.00%	514	0.32%	0	0.00%	0	0.00%	32	0.02%		
259	00230027	Завод за здравствену заштиту студената Београд	30	05	166.763	142.899	85.69%	23.836	14.29%	0	0.00%	0	0.00%	0	0.00%	0	0.00%	28	0.02%		
260	00230028	Завод за здравствену заштиту радника МУП-а Београд	30	05	175.138	138.716	79.20%	36.356	20.76%	0	0.00%	29	0.02%	0	0.00%	0	0.00%	37	0.02%		
261	00230033	Завод за психофизиолошке поремећаје и говорну патологију	30	05	79.966	60.355	75.48%	19.517	24.41%	0	0.00%	0	0.00%	0	0.00%	0	0.00%	94	0.12%		
262	00312001	Завод за здравствену заштиту радника Крагујевац	12	05	253.101	203.298	80.32%	49.610	19.60%	0	0.00%	0	0.00%	0	0.00%	0	0.00%	193	0.08%		
263	00330006	Завод за здравствену заштиту радника "Железнице Србије"	30	05	702.558	534.375	76.06%	163.970	23.34%	0	0.00%	68	0.01%	0	0.00%	0	0.00%	4.145	0.59%		
		Заводи			4.372.838	3.528.010	80.68%	835.268	19.10%	0	0.00%	1.055	0.02%	0	0.00%	0	0.00%	8.505	0.19%		
264	00201004	ЗЈЗ Суботица	01	06	122.671	82.508	67.26%	40.086	32.68%	0	0.00%	7	0.01%	0	0.00%	0	0.00%	70	0.06%		
265	00202009	ЗЈЗ Зрењанин	02	06	78.850	55.214	70.02%	23.479	29.78%	0	0.00%	0	0.00%	34	0.04%	0	0.00%	123	0.16%		
266	00203009	ЗЈЗ Кикинда	03	06	61.037	44.894	73.55%	16.017	26.24%	0	0.00%	7	0.01%	0	0.00%	0	0.00%	119	0.19%		
267	00204012	ЗЈЗ Панчево	04	06	118.047	85.170	72.15%	32.480	27.51%	0	0.00%	0	0.00%	0	0.00%	0	0.00%	397	0.34%		
268	00205005	ЗЈЗ Сомбор	05	06	78.438	58.881	75.07%	19.522	24.89%	0	0.00%	11	0.01%	0	0.00%	0	0.00%	24	0.03%		
269	00206014	ИЗЈЗ Војводине Нови Сад	06	06	350.563	241.946	69.02%	107.700	30.72%	0	0.00%	10	0.00%	0	0.00%	0	0.00%	907	0.26%		
270	00207008	ЗЈЗ Сремска Митровица	07	06	89.368	70.511	78.90%	18.444	20.64%	0	0.00%	0	0.00%	0	0.00%	0	0.00%	413	0.46%		
271	00208006	ЗЈЗ Шабац	08	06	94.811	68.089	71.82%	26.558	28.01%	0	0.00%	7	0.01%	0	0.00%	0	0.00%	157	0.17%		
272	00209005	ЗЈЗ Ваљево	09	06	65.853	48.425	73.53%	17.150	26.04%	0	0.00%	0	0.00%	0	0.00%	0	0.00%	278	0.42%		
273	00211005	ЗЈЗ Пожаревац	11	06	142.031	101.980	71.80%	39.939	28.12%	0	0.00%	0	0.00%	0	0.00%	0	0.00%	112	0.08%		
274	00212011	ИЗЈЗ Крагујевац	12	06	155.771	108.385	69.58%	46.179	29.65%	0	0.00%	432	0.28%	0	0.00%	0	0.00%	775	0.50%		
275	00213005	ЗЈЗ Туприја	13	06	88.117	61.182	69.43%	26.087	29.60%	0	0.00%	578	0.66%	0	0.00%	0	0.00%	270	0.31%		
276	00215005	ЗЈЗ Зајечар	15	06	107.312	81.714	76.15%	24.432	22.77%	0	0.00%	810	0.75%	0	0.00%	0	0.00%	356	0.33%		
277	00216004	ЗЈЗ Ужице	16	06	113.661	84.660	74.48%	28.777	25.32%	0	0.00%	9	0.01%	0	0.00%	0	0.00%	215	0.19%		
278	00217004	ЗЈЗ Чачак	17	06	96.799	71.554	73.92%	24.941	25.77%	0	0.00%	22	0.02%	0	0.00%	0	0.00%	282	0.29%		
279	00218004	ЗЈЗ Краљево	18	06	109.988	79.362	72.16%	30.479	27.71%	0	0.00%	0	0.00%	0	0.00%	0	0.00%	147	0.13%		
280	00219004	ЗЈЗ Крушевац	19	06	80.502	56.143	69.74%	24.275	30.15%	0	0.00%	0	0.00%	0	0.00%	0	0.00%	84	0.10%		
281	00220021	ИЗЈЗ Ниш	20	06	227.930	167.139	73.33%	60.506	26.55%	0	0.00%	0	0.00%	0	0.00%	0	0.00%	285	0.13%		

Табела 9. Структура текућих расхода здравствених установа Србије за период I - IX 2013. године (појединачно по типу установе)

Р.Б. установе	Шифра установе	Назив установе	Округ	Тип	ТЕКУЋИ РАСХОДИ	БРУТО ПЛАТЕ	%	УСЛУГЕ И РОБА	%	Амортизација	%	Трошкови задуживања	%	Донације дотације трансфери	%	Социјало осигурање и социјална заштита	%	ОСТАЛИ РАСХОДИ	%	(у 000 ДИН)
1	2	3	4	5	6	7	8	9	10	11	12	13	14	15	16	17	18	19	20	
282	00222003	ЗЈЗ Пирот	22	06	42,627	33,921	79.58%	8,613	20.21%	0	0.00%	3	0.01%	0	0.00%	0	0.00%	90	0.21%	
283	00223003	ЗЈЗ Лесковац	23	06	83,669	63,931	76.41%	17,803	21.28%	0	0.00%	0	0.00%	10	0.01%	0	0.00%	1,925	2.30%	
284	00224006	ЗЈЗ Врање	24	06	103,958	83,342	80.17%	16,526	15.90%	0	0.00%	0	0.00%	0	0.00%	0	0.00%	4,090	3.93%	
285	00228004	ЗЈЗ Косовска Митровица	28	06	103,912	86,103	82.86%	17,720	17.05%	0	0.00%	0	0.00%	0	0.00%	0	0.00%	89	0.09%	
286	00230024	ГЗЈЗ Београд	30	06	572,659	334,286	58.37%	237,429	41.46%	0	0.00%	10	0.00%	0	0.00%	0	0.00%	934	0.16%	
287	00230053	ИЗЈЗ Србије "Др Милан Јовановић Бату" Београд	30	06	712,646	189,642	26.61%	522,293	73.29%	0	0.00%	137	0.02%	0	0.00%	0	0.00%	574	0.08%	
		Заводи за јавно здравље			3,801,220	2,358,982	62.06%	1,427,435	37.55%	0	0.00%	2,043	0.05%	44	0.00%	0	0.00%	12,716	0.33%	
288	00209002	ЗЦ Ваљево	09	08	1,399,916	885,103	63.23%	507,587	36.26%	0	0.00%	5,934	0.42%	0	0.00%	0	0.00%	1,292	0.09%	
289	00211004	ЗЦ Петровац	11	08	342,841	287,720	78.09%	74,973	21.87%	0	0.00%	0	0.00%	7	0.00%	0	0.00%	141	0.04%	
290	00212007	ЗЦ Аранђеловац	12	08	504,310	375,529	74.46%	128,308	25.44%	0	0.00%	335	0.07%	0	0.00%	0	0.00%	138	0.03%	
291	00214001	ЗЦ Бор	14	08	866,901	637,039	73.48%	227,374	26.23%	0	0.00%	0	0.00%	0	0.00%	0	0.00%	2,488	0.29%	
292	00214002	ЗЦ Неготин	14	08	557,733	402,597	72.18%	153,194	27.47%	0	0.00%	424	0.08%	0	0.00%	0	0.00%	1,518	0.27%	
293	00214003	ЗЦ Кладово	14	08	397,499	290,103	72.98%	106,596	26.82%	0	0.00%	184	0.05%	0	0.00%	0	0.00%	616	0.15%	
294	00215002	ЗЦ Књажевац	15	08	393,435	320,287	81.41%	55,037	13.99%	0	0.00%	0	0.00%	0	0.00%	0	0.00%	18,111	4.60%	
295	00215003	ЗЦ Зајечар	15	08	1,001,233	693,577	69.27%	305,363	30.50%	0	0.00%	1,546	0.15%	0	0.00%	0	0.00%	747	0.07%	
296	00216001	ЗЦ Ужице	16	08	3,600,789	2,597,342	72.13%	968,993	26.91%	0	0.00%	525	0.01%	0	0.00%	0	0.00%	33,929	0.94%	
297	00217001	ЗЦ Чачак	17	08	1,746,654	1,269,784	72.70%	471,265	26.98%	0	0.00%	36	0.00%	0	0.00%	0	0.00%	5,569	0.32%	
298	00218003	ЗЦ Краљево	18	08	1,584,449	1,120,429	70.71%	454,636	28.69%	0	0.00%	639	0.04%	0	0.00%	0	0.00%	8,745	0.55%	
299	00219002	ЗЦ Крушевац	19	08	1,694,992	1,208,171	71.28%	484,411	28.58%	0	0.00%	26	0.00%	0	0.00%	0	0.00%	2,384	0.14%	
300	00220008	ЗЦ Алексинац	20	08	421,106	337,926	80.25%	77,778	18.47%	0	0.00%	42	0.01%	0	0.00%	0	0.00%	5,360	1.27%	
301	00224001	ЗЦ Врање	24	08	1,371,987	1,075,737	78.41%	286,530	20.88%	0	0.00%	791	0.06%	0	0.00%	0	0.00%	8,929	0.65%	
302	00224002	ЗЦ Сурдулица	24	08	278,711	221,089	79.33%	56,006	20.09%	0	0.00%	0	0.00%	0	0.00%	0	0.00%	1,616	0.58%	
303	00225008	ЗЦ Призрен	25	08	140,281	137,188	97.80%	3,093	2.20%	0	0.00%	0	0.00%	0	0.00%	0	0.00%	0	0.00%	
304	00225013	ЗЦ Пећ	25	08	100,698	98,608	97.92%	2,084	2.07%	0	0.00%	6	0.01%	0	0.00%	0	0.00%	0	0.00%	
305	00225015	ЗЦ Ђаковица	25	08	15,693	15,591	99.35%	102	0.65%	0	0.00%	0	0.00%	0	0.00%	0	0.00%	0	0.00%	
306	00228002	ЗЦ Косовска Митровица	28	08	1,464,134	1,228,315	83.89%	235,238	16.07%	0	0.00%	166	0.01%	0	0.00%	0	0.00%	415	0.03%	

Табела 9. Структура текућих расхода здравствених установа Србије за период I - IX 2013. године (појединачно по типу установе)

Р.Б. установе	Шифра установе	Назив установе	Округ	Тип	ТЕКУЋИ РАСХОДИ	БРУТО ПЛАТЕ	%	УСЛУГЕ И РОБА	%	Трошкови задужевања	%	Донације трансфери	%	Социјало осигурање и социјална заштита 5307	%	ОСТАЛИ РАСХОДИ	%	(у 000 ДИН)	
																		5171	5172
1	2	3	4	5	6	7	8	9	10	11	12	13	14	15	16	17	18	19	20
307	00229002	ЗЦ Ђурић	29	08	291.690	273.515	93.77%	16.423	5.63%	0	0.00%	0	0.00%	0	0.00%	1.752	0.60%		
308	00206019	Здравствени центри Клиника за стоматологију Војводине, Нови Сад	06	09	83.850	64.498	76.92%	19.344	23.07%	0	0.00%	0	0.00%	0	0.00%	8	0.01%		
309	00220020	Клиника за стоматологију Ниш	20	09	162.019	137.831	85.07%	23.663	14.61%	0	0.00%	0	0.00%	0	0.00%	525	0.32%		
310	00230042	Клиника за рехабилитацију "Др Мирослав Зотовић" Београд	30	09	273.868	205.887	75.18%	67.474	24.64%	433	0.16%	0	0.00%	0	0.00%	74	0.03%		
311	00230043	Клиника за неврологију и психијатрију за децу и омладину Београд	30	09	108.655	86.560	79.66%	22.092	20.33%	0	0.00%	0	0.00%	0	0.00%	3	0.00%		
312	00230044	Универзитетска дејча клиника Београд	30	09	937.815	552.531	58.92%	381.796	40.71%	108	0.01%	0	0.00%	0	0.00%	3.380	0.36%		
313	00230045	Гинеколошко-акушерска клиника Београд	30	09	890.466	549.850	61.75%	337.720	37.93%	0	0.00%	0	0.00%	0	0.00%	2.896	0.33%		
314	00206015	Клинике Институт за онкологију Војводине, С. Каменица	06	10	1.192.517	404.671	33.93%	786.504	65.95%	541	0.02%	0	0.00%	0	0.00%	6.886	0.28%		
315	00206016	Институт за плућне болести Војводине, С. Каменица	06	10	869.291	462.064	53.15%	407.010	46.82%	149	0.02%	0	0.00%	0	0.00%	68	0.01%		
316	00206017	Институт за кардиоваскуларне болести Војводине, С. Каменица	06	10	1.247.289	516.266	41.39%	730.540	58.57%	0	0.00%	0	0.00%	0	0.00%	483	0.04%		
317	00206018	Институт за здравствену заштиту деце и омладине Војводине, Н. Сад	06	10	905.562	568.519	62.78%	332.300	36.70%	0	0.00%	0	0.00%	0	0.00%	4.743	0.52%		
318	00220018	Институт за лечење и рехабилитацију "Нишка Бања" Ниш	20	10	536.537	296.830	55.32%	239.166	44.58%	9	0.00%	0	0.00%	0	0.00%	532	0.10%		
319	00230019	Институт за неонатологију Београд	30	10	329.048	218.332	66.35%	110.499	33.58%	111	0.03%	0	0.00%	0	0.00%	106	0.03%		
320	00230031	Институт за трансфузију крви Србије Београд	30	10	506.718	271.104	53.50%	218.513	43.12%	14.375	2.84%	15	0.00%	0	0.00%	2.711	0.54%		
321	00230034	Институт за ортопедско-хирушке болести "Бањица" Београд	30	10	1.231.756	564.242	45.81%	666.303	54.09%	86	0.01%	0	0.00%	0	0.00%	1.125	0.09%		
322	00230036	Институт за кардиоваскуларне болести "Дедање" Београд	30	10	1.541.278	606.668	39.36%	932.379	60.49%	1.298	0.08%	0	0.00%	0	0.00%	943	0.06%		
323	00230037	Институт за здр. заштиту мајке и детета Србије "Др Вукан Чулић" Београд	30	10	1.436.737	745.834	51.91%	689.337	47.98%	0	0.00%	0	0.00%	0	0.00%	1.566	0.11%		
324	00230038	Институт за ментално здравље Београд	30	10	301.309	233.589	77.52%	67.617	22.44%	0	0.00%	0	0.00%	0	0.00%	103	0.03%		
325	00230039	Институт за онкологију и радиологију Србије Београд	30	10	1.915.013	705.917	36.86%	1.207.326	63.05%	1.328	0.07%	0	0.00%	0	0.00%	442	0.02%		
326	00230040	Институт за реуматологију Београд	30	10	453.544	178.810	39.43%	274.535	60.53%	0	0.00%	0	0.00%	0	0.00%	199	0.04%		
327	00230041	Институт за рехабилитацију Београд	30	10	500.026	313.971	62.79%	182.653	36.53%	239	0.05%	0	0.00%	0	0.00%	3.163	0.63%		
328	00230057	Институт за медицину рада Србије "Др Драгомир Карајовић" Београд	30	10	150.352	111.470	74.14%	38.408	25.55%	13	0.01%	0	0.00%	0	0.00%	461	0.31%		
329	00225006	Институти КБЦ Приштина	25	11	13.116.977	6.198.277	47.25%	6.883.090	52.47%	0	0.00%	18.666	0.14%	15	0.00%	16.929	0.13%		
								24.063	2.83%	0	0.00%	0	0.00%	0	0.00%	32.096	3.77%		

Табела 9. Структура текућих расхода здравствених установа Србије за период I - IX 2013. године (појединачно по типу установе)

Р.Б. установе	Шифра установе	Назив установе	Округ	Тип	ТЕКУЋИ РАСХОДИ	БРУТО ПЛАТЕ	%	УСЛУГЕ И РОБА	%	Амортизација	%	Трошкови задуживања	%	Донације дотације трансфери	%	Социјало осигурање и социјална заштита	%	ОСТАЛИ РАСХОДИ	%	(у 000 ДИН)
1	2	3	4	5	6	7	8	9	10	11	12	13	14	15	16	17	18	19	20	
330	00230047	КБЦ "Бежанијска коса" Београд	30	11	1,211,985	674,066	55.62%	537,735	44.37%	0	0.00%	51	0.00%	0	0.00%	0	0.00%	133	0.01%	
331	00230048	КБЦ "Др Драгиша Мишовић - Дедиње" Београд	30	11	1,359,381	844,090	62.09%	509,219	37.46%	0	0.00%	1,479	0.11%	0	0.00%	0	0.00%	4,593	0.34%	
332	00230049	КБЦ Земун Београд	30	11	1,590,523	968,940	60.92%	619,310	38.94%	0	0.00%	352	0.02%	0	0.00%	0	0.00%	1,921	0.12%	
333	00230050	КБЦ Звездара Београд	30	11	1,956,536	1,194,802	61.07%	754,778	38.58%	0	0.00%	2,861	0.15%	0	0.00%	0	0.00%	4,095	0.21%	
		КБЦ			6,968,847	4,476,161	64.23%	2,445,105	35.09%	0	0.00%	4,743	0.07%	0	0.00%	0	0.00%	42,838	0.61%	
334	00206020	КЦ Војводине, Нови Сад	06	12	4,236,205	2,260,381	53.36%	1,966,675	46.43%	0	0.00%	461	0.01%	0	0.00%	0	0.00%	8,688	0.21%	
335	00212010	КЦ Крагујевац	12	12	3,284,963	1,661,593	50.58%	1,615,161	49.17%	0	0.00%	2,691	0.08%	0	0.00%	0	0.00%	5,518	0.17%	
336	00220019	КЦ Ниш	20	12	4,475,162	2,371,821	53.00%	2,100,469	46.94%	0	0.00%	239	0.01%	0	0.00%	0	0.00%	2,633	0.06%	
337	00230051	КЦ Србије Београд	30	12	11,616,454	6,054,226	52.12%	5,551,742	47.79%	0	0.00%	2,633	0.02%	0	0.00%	0	0.00%	7,853	0.07%	
		КЦ			23,612,784	12,348,021	52.29%	11,234,047	47.58%	0	0.00%	6,024	0.03%	0	0.00%	0	0.00%	24,692	0.10%	
338	00230055	Војномедицинска академија	30	13	1,695,844	730,646	43.08%	965,198	56.92%	0	0.00%	0	0.00%	0	0.00%	0	0.00%	0	0.00%	
		ВМА			1,695,844	730,646	43.08%	965,198	56.92%	0	0.00%	0	0.00%	0	0.00%	0	0.00%	0	0.00%	
339	00220024	Војна болница Ниш	20	15	37,014	24,409	65.95%	12,605	34.05%	0	0.00%	0	0.00%	0	0.00%	0	0.00%	0	0.00%	
		Војна болница Ниш			37,014	24,409	65.95%	12,605	34.05%	0	0.00%	0	0.00%	0	0.00%	0	0.00%	0	0.00%	
		УКУПНО			135,795,528	90,932,087	66.96%	44,281,102	32.61%	382	0.00%	90,696	0.07%	7,134	0.01%	768	0.00%	483,359	0.36%	

Табела 10. Структура коришћења роба и услуга здравствених установа Србије за период I - IX 2013. године (појединачно по типу установе)

Р.Б.	Шифра установе	Назив установе	Округ	Тип	Услуге и роба		Стални трошкови		%	Путни трошкови		%	Услуге по уговору		%	Специјалист. услуге	%	Текуће поправке		%	Материјал		%
					5194	6	5195	7		8	9		10	11				12	13		14	15	
1	2	3	4	5	6	7	8	9	10	11	12	13	14	15	16	17	18						
1	100201001	ДЗ Бачка Топола	01	01	62,675	25,684	40.98%	519	0.83%	3,574	5.70%	933	1.49%	6,781	10.82%	25,184	40.18%						
2	100201002	ДЗ Мали Иђош	01	01	11,930	4,598	38.54%	20	0.17%	1,019	8.54%	143	1.20%	1,050	8.80%	5,100	42.75%						
3	100201006	ДЗ Суботица	01	01	94,605	25,489	26.94%	1,348	1.42%	8,187	8.65%	1,115	1.18%	7,782	8.23%	50,684	53.57%						
4	100202001	ДЗ Жигиште	02	01	21,798	6,236	28.61%	15	0.07%	1,808	8.29%	1,595	7.32%	5,037	23.11%	7,107	32.60%						
5	100202003	ДЗ Нови Бечеј	02	01	27,420	14,442	52.67%	341	1.24%	1,619	5.90%	1,618	5.90%	1,030	3.76%	8,370	30.53%						
6	100202004	ДЗ Сечањ	02	01	14,345	8,177	57.00%	0	0.00%	864	6.02%	237	1.65%	1,075	7.49%	3,992	27.83%						
7	100202005	ДЗ Нова Црња	02	01	15,098	5,635	37.32%	55	0.36%	909	6.02%	2,116	14.02%	1,228	8.13%	5,155	34.14%						
8	100202011	ДЗ Зрењанин	02	01	81,963	27,541	33.60%	136	0.17%	4,378	5.34%	2,307	2.81%	6,022	7.35%	41,579	50.73%						
9	100203001	ДЗ Ада	03	01	25,020	6,296	25.16%	205	0.82%	3,825	15.29%	560	2.24%	3,434	13.73%	10,700	42.77%						
10	100203002	ДЗ Кањижа	03	01	37,612	12,438	33.07%	439	1.17%	2,348	6.24%	5,211	13.85%	3,830	10.18%	13,346	35.48%						
11	100203003	ДЗ Нови Кнежевац	03	01	20,933	6,263	29.92%	204	0.97%	3,099	14.80%	1,287	6.15%	1,578	7.54%	8,502	40.62%						
12	100203004	ДЗ Чока	03	01	11,901	3,667	30.81%	70	0.59%	1,539	12.93%	0	0.00%	1,469	12.34%	5,156	43.32%						
13	100203011	ДЗ Кикинда	03	01	34,894	6,827	19.56%	486	1.39%	4,257	12.20%	3,730	10.69%	1,131	3.24%	18,463	52.91%						
14	100203013	ДЗ Сента	03	01	26,877	7,401	27.54%	20	0.07%	1,269	4.72%	4,592	17.09%	1,246	4.64%	12,349	45.95%						
15	100204001	ДЗ Алибунар	04	01	19,516	10,987	56.30%	46	0.24%	521	2.67%	0	0.00%	2,574	13.19%	5,388	27.61%						
16	100204002	ДЗ Бела Црква	04	01	23,643	9,593	40.57%	288	1.22%	2,469	10.44%	0	0.00%	3,642	15.40%	7,651	32.36%						
17	100204003	ДЗ Ковачица	04	01	35,617	8,095	22.73%	1	0.00%	3,326	9.34%	3,066	8.61%	2,902	8.15%	18,227	51.18%						
18	100204004	ДЗ Ковин	04	01	34,240	10,757	31.42%	1,012	2.96%	3,864	11.29%	218	0.64%	1,894	5.53%	16,495	48.17%						
19	100204005	ДЗ Опово	04	01	17,314	5,240	30.26%	61	0.35%	3,701	21.38%	898	5.19%	1,014	5.86%	6,400	36.96%						
20	100204006	ДЗ Пландиште	04	01	12,133	5,430	44.75%	0	0.00%	175	1.44%	0	0.00%	3,258	26.85%	3,270	26.95%						
21	100204015	ДЗ Вршац	04	01	26,932	5,507	20.45%	103	0.38%	2,209	8.20%	1,039	3.86%	974	3.62%	17,100	63.49%						
22	100204017	ДЗ Панчево	04	01	97,056	25,467	26.24%	1,063	1.10%	10,929	11.26%	2,993	3.08%	7,939	8.18%	48,665	50.14%						
23	100205001	ДЗ Апатин	05	01	40,436	8,269	20.45%	335	0.83%	1,897	4.69%	2,559	6.33%	7,160	17.71%	20,216	50.00%						
24	100205002	ДЗ Кула	05	01	44,261	13,862	31.32%	113	0.26%	4,461	10.08%	281	0.63%	3,256	7.36%	22,288	50.36%						
25	100205003	ДЗ Оуаци	05	01	50,458	13,531	26.82%	768	1.52%	1,723	3.41%	1,622	3.21%	2,970	5.89%	29,844	59.15%						
26	100205007	ДЗ Сомбор	05	01	53,297	12,336	23.15%	418	0.78%	4,327	8.12%	100	0.19%	3,160	5.93%	32,956	61.83%						
27	100206001	ДЗ Бач	06	01	22,631	7,414	32.76%	6	0.03%	1,857	8.21%	2,328	10.29%	1,667	7.37%	9,359	41.35%						
28	100206002	ДЗ Бачка Паланка	06	01	103,081	18,265	17.72%	143	0.14%	3,048	2.96%	6,537	6.34%	5,446	5.28%	69,642	67.56%						

Табела 10. Структура коришћења роба и услуга здравствених установа Србије за период I - IX 2013. године (појединачно по типу установе)

Р.Б.	Шифра установе	Назив установе	Округ	Тип	Услуге и роба		Стални трошкови		Путни трошкови		Услуге по уговору		Специјалист. услуге		Текуће поправке		%		Материјал	%	
					5194	5194	5195	5195	5203	5203	5209	5209	5218	5218	5226	5226	10	11			12
1	2	3	4	5	6	7	8	9	10	11	12	13	14	15	16	17	18				
29	00206003	ДЗ Бачки Петровац	06	01	14,316	5,475	38.24%	0	0.00%	1,780	12.43%	298	2.08%	337	2.35%	6,426	44.89%				
30	00206004	ДЗ Беочин	06	01	16,412	5,688	34.66%	11	0.07%	1,213	7.39%	239	1.46%	1,686	10.27%	7,575	46.16%				
31	00206005	ДЗ Бечеј	06	01	52,348	16,452	31.43%	468	0.89%	5,476	10.46%	2,145	4.10%	3,245	6.20%	24,562	46.92%				
32	00206006	ДЗ Жабаљ	06	01	22,672	6,000	26.46%	60	0.26%	2,703	11.92%	52	0.23%	3,334	14.71%	10,523	46.41%				
33	00206007	ДЗ Србобран	06	01	25,396	8,448	33.27%	217	0.85%	1,365	5.37%	3,103	12.22%	3,967	15.62%	8,296	32.67%				
34	00206008	ДЗ Темерин	06	01	28,789	7,426	25.79%	0	0.00%	3,545	12.31%	1,247	4.33%	3,205	11.13%	13,366	46.43%				
35	00206009	ДЗ Тител	06	01	16,913	8,416	49.76%	15	0.09%	1,535	9.08%	1,159	6.85%	667	3.94%	5,121	30.28%				
36	00206010	ДЗ Нови Сад	06	01	215,980	76,645	35.49%	573	0.27%	14,557	6.74%	17,490	8.10%	20,426	9.46%	86,289	39.95%				
37	00206026	ДЗ Врбас	06	01	43,396	10,474	24.14%	269	0.62%	1,401	3.23%	3,934	9.07%	2,703	6.23%	24,615	56.72%				
38	00207001	ДЗ Инђија	07	01	57,476	19,030	33.11%	27	0.05%	4,501	7.83%	3,986	6.94%	7,898	13.74%	22,034	38.34%				
39	00207002	ДЗ Пејнци	07	01	25,191	10,010	39.74%	0	0.00%	978	3.88%	2,381	9.45%	853	3.39%	10,969	43.54%				
40	00207003	ДЗ Рума	07	01	60,773	18,921	31.13%	56	0.09%	4,763	7.84%	1,105	1.82%	5,220	8.59%	30,708	50.53%				
41	00207004	ДЗ Стара Пазова	07	01	89,154	24,468	27.44%	128	0.14%	6,481	7.27%	89	0.10%	5,841	6.55%	52,147	58.49%				
42	00207005	ДЗ Шид	07	01	38,286	11,338	29.61%	166	0.43%	5,615	14.67%	1,602	4.18%	1,136	2.97%	18,429	48.14%				
43	00207011	ДЗ Ириг	07	01	20,537	6,455	31.43%	0	0.00%	2,854	13.90%	405	1.97%	3,257	15.86%	7,566	36.84%				
44	00207012	ДЗ Сремска Митровица	07	01	55,126	14,562	26.42%	368	0.67%	7,255	13.16%	1,490	2.70%	4,515	8.19%	26,936	48.86%				
45	00208001	ДЗ Богатић	08	01	25,619	8,270	32.28%	335	1.31%	953	3.72%	1,399	5.46%	1,135	4.43%	13,527	52.80%				
46	00208002	ДЗ Љубовија	08	01	21,957	5,145	23.43%	501	2.28%	755	3.44%	268	1.22%	2,539	11.56%	12,749	58.06%				
47	00208010	ДЗ Шабац	08	01	76,922	21,238	27.61%	890	1.16%	5,094	6.62%	2,917	3.79%	6,042	7.85%	40,741	52.96%				
48	00208011	ДЗ Владимирци	08	01	14,591	5,014	34.36%	108	0.74%	1,739	11.92%	83	0.57%	585	4.01%	7,062	48.40%				
49	00208012	ДЗ Коцељева	08	01	10,561	3,813	36.10%	168	1.59%	1,323	12.53%	365	3.46%	684	6.48%	4,208	39.84%				
50	00208013	ДЗ Лозница	08	01	53,970	16,917	31.35%	1,024	1.90%	3,926	7.27%	472	0.87%	3,294	6.10%	28,337	52.51%				
51	00208014	ДЗ Крупањ	08	01	9,537	2,195	23.02%	60	0.63%	390	4.09%	460	4.82%	482	5.05%	5,950	62.39%				
52	00208015	ДЗ Мали Зворник	08	01	13,355	2,786	20.86%	175	1.31%	535	4.01%	2,239	16.77%	2,304	17.25%	5,316	39.81%				
53	00209001	ДЗ Уб	09	01	22,142	4,183	18.89%	142	0.64%	2,008	9.07%	3,369	15.22%	1,089	4.92%	11,351	51.26%				
54	00209004	ДЗ Лајковац	09	01	18,788	4,090	21.77%	8	0.04%	2,201	11.71%	2,732	14.54%	1,514	8.06%	8,243	43.87%				
55	00209007	ДЗ Ваљево	09	01	67,375	15,813	23.47%	247	0.37%	8,486	12.60%	1,916	2.84%	5,935	8.81%	34,978	51.92%				
56	00209008	ДЗ Осечина	09	01	12,542	4,945	39.43%	0	0.00%	1,894	15.10%	468	3.73%	742	5.92%	4,493	35.82%				

Табела 10. Структура коришћења роба и услуга здравствених установа Србије за период I - IX 2013. године (појединачно по типу установе)

Р.Б.	Шифра установе	Назив установе	Округ	Тип	Услуге и роба		Стални трошкови		Путни трошкови		Услуге по уговору		Специјалист. услуге		Текуће поправке		%		Материјал		%	
					5194	6	5195	7	5203	8	5209	10	5218	13	5226	15	16	17	18			
1	2	3	4	5	6	7	8	9	10	11	12	13	14	15	16	17	18					
57	00209009	ДЗ Љыг	09	01	13,991	3,980	28.45%	0	0.00%	2,323	16.60%	496	3.55%	1,103	7.88%	6,089	43.52%					
58	00209010	ДЗ Мионица	09	01	12,187	3,242	26.60%	28	0.23%	1,450	11.90%	135	1.11%	3,247	26.64%	4,085	33.52%					
59	00210005	ДЗ Велика Плана	10	01	35,231	7,513	21.32%	520	1.48%	2,170	6.16%	2,156	6.12%	4,298	12.20%	18,574	52.72%					
60	00210006	ДЗ Смедеревска Паланка	10	01	34,617	7,682	22.19%	335	0.97%	2,647	7.65%	523	1.51%	1,391	4.02%	22,039	63.67%					
61	00210009	ДЗ Смедерево	10	01	63,391	15,822	24.96%	375	0.59%	3,766	5.94%	4,324	6.82%	1,662	2.62%	37,442	59.07%					
62	00211001	ДЗ Велико Градиште	11	01	16,758	5,104	30.46%	0	0.00%	445	2.66%	481	2.87%	842	5.02%	9,886	58.99%					
63	00211002	ДЗ Жагубица	11	01	18,495	3,442	18.61%	204	1.10%	457	2.47%	1,499	8.10%	1,719	9.29%	11,174	60.42%					
64	00211007	ДЗ Жабари	11	01	11,713	3,585	30.61%	15	0.13%	941	8.03%	72	0.61%	1,128	9.63%	5,972	50.99%					
65	00211008	ДЗ Голубац	11	01	9,597	2,970	30.95%	1	0.01%	1,261	13.14%	93	0.97%	439	4.57%	4,833	50.36%					
66	00211009	ДЗ Кучево	11	01	12,820	2,434	18.99%	50	0.39%	1,478	11.53%	53	0.41%	673	5.25%	8,132	63.43%					
67	00211010	ДЗ Мало Црниће	11	01	11,365	3,713	32.67%	1	0.01%	3,049	26.83%	421	3.70%	523	4.60%	3,658	32.19%					
68	00211011	ДЗ Пожаревац	11	01	74,245	14,927	20.11%	381	0.51%	9,132	12.30%	4,961	6.68%	6,388	8.60%	38,456	51.80%					
69	00212001	ДЗ Крагујевац	12	01	99,298	25,202	25.38%	340	0.34%	5,473	5.51%	1,258	1.27%	7,018	7.07%	60,007	60.43%					
70	00212002	ДЗ Баточина	12	01	15,179	5,165	34.03%	40	0.26%	1,525	10.05%	506	3.33%	1,355	8.93%	6,588	43.40%					
71	00212003	ДЗ Кнић	12	01	15,270	3,177	20.81%	87	0.57%	1,807	11.83%	430	2.82%	595	3.90%	9,174	60.08%					
72	00212004	ДЗ Лапово	12	01	8,759	2,971	33.92%	3	0.03%	987	11.27%	34	0.39%	408	4.66%	4,356	49.73%					
73	00212005	ДЗ Рача	12	01	12,469	3,596	28.84%	39	0.31%	917	7.35%	427	3.42%	1,946	15.61%	5,544	44.46%					
74	00212006	ДЗ Топола	12	01	24,076	8,538	35.46%	201	0.83%	1,775	7.37%	3,008	12.49%	2,881	11.97%	7,673	31.87%					
75	00213001	ДЗ Деспотовац	13	01	35,224	7,077	20.09%	579	1.64%	6,997	19.86%	1,142	3.24%	2,469	7.01%	16,960	48.15%					
76	00213002	ДЗ Свилајнац	13	01	40,816	14,867	36.42%	20	0.05%	931	2.28%	885	2.17%	1,141	2.80%	22,972	56.28%					
77	00213007	ДЗ Рековац	13	01	14,189	3,309	23.32%	0	0.00%	455	3.21%	125	0.88%	908	6.40%	9,392	66.19%					
78	00213008	ДЗ Јагодина	13	01	67,222	15,484	23.03%	1,611	2.40%	10,755	16.00%	0	0.00%	3,452	5.14%	35,920	53.43%					
79	00213011	ДЗ Тулрија	13	01	34,253	9,096	26.56%	104	0.30%	2,360	6.89%	908	2.65%	1,174	3.43%	20,611	60.17%					
80	00213014	ДЗ Параћин	13	01	40,461	17,931	44.32%	211	0.52%	2,494	6.16%	77	0.19%	1,628	4.02%	18,120	44.78%					
81	00214006	ДЗ Мајдамлек	14	01	25,980	6,980	26.87%	345	1.33%	1,575	6.06%	4,528	17.43%	381	1.47%	12,171	46.85%					
82	00215001	ДЗ Бољевац	15	01	12,899	3,378	26.19%	7	0.05%	1,056	8.19%	1,149	8.91%	748	5.80%	6,561	50.86%					
83	00217007	ДЗ Горњи Милановац	17	01	39,734	7,013	17.65%	1,043	2.62%	3,180	8.00%	2,500	6.29%	1,263	3.18%	24,735	62.25%					
84	00218001	ДЗ Рашка	18	01	35,448	10,361	29.23%	1,185	3.34%	2,854	8.05%	1,136	3.20%	1,458	4.11%	18,454	52.06%					

(у 000 Дин)

Табела 10. Структура коришћења роба и услуга здравствених установа Србије за период I - IX 2013. године (појединачно по типу установе)

Р.Б.	Шифра установе	Назив установе	Округ	Тип	Услуге и роба		Стални трошкови	%	Путни трошкови	%	Услуге по уговору	%	Специјалист. услуге	%	Текуће поправке	%	Материјал	%
					5194	6												
1	2	3	4	5	6	7	8	9	10	11	12	13	14	15	16	17	18	
85	00218009	ДЗ Тутин	18	01	38,428	11,595	30.17%	883	2.30%	2,434	6.33%	114	0.30%	1,717	4.47%	21,685	56.43%	
86	00218010	ДЗ Врњачка Бања	18	01	31,766	7,694	24.22%	442	1.39%	1,000	3.15%	965	3.04%	1,598	5.03%	20,067	63.17%	
87	00218012	ДЗ Нови Пазар	18	01	47,705	8,393	17.59%	1,199	2.51%	3,621	7.59%	936	1.96%	2,814	5.90%	30,742	64.44%	
88	00219001	ДЗ Трстеник	19	01	47,403	13,855	29.23%	1,083	2.28%	4,251	8.97%	102	0.22%	2,225	4.69%	25,887	54.61%	
89	00219006	ДЗ Брус	19	01	21,578	7,055	32.70%	287	1.33%	712	3.30%	1,231	5.70%	1,287	5.96%	11,006	51.01%	
90	00219007	ДЗ Александравац	19	01	28,817	9,019	31.30%	292	1.01%	603	2.09%	814	2.82%	1,321	4.58%	16,768	58.19%	
91	00219008	ДЗ Ђиђевац	19	01	14,248	5,244	36.81%	258	1.81%	859	6.03%	552	3.87%	1,472	10.33%	5,863	41.15%	
92	00219009	ДЗ Варварин	19	01	17,020	4,637	27.24%	187	1.10%	731	4.29%	832	4.89%	786	4.62%	9,847	57.86%	
93	00220001	ДЗ Гацин Хан	20	01	9,800	3,047	31.09%	77	0.79%	437	4.46%	673	6.87%	1,101	11.23%	4,465	45.56%	
94	00220002	ДЗ Дољевац	20	01	15,985	5,299	33.15%	234	1.46%	2,630	16.45%	19	0.12%	757	4.74%	7,046	44.08%	
95	00220003	ДЗ Сврљиг	20	01	12,870	3,743	29.08%	96	0.75%	456	3.54%	497	3.86%	1,132	8.80%	6,946	53.97%	
96	00220004	ДЗ Сокобања	20	01	16,892	5,913	35.00%	350	2.07%	1,328	7.86%	0	0.00%	1,360	8.05%	7,941	47.01%	
97	00220005	ДЗ Ниш	20	01	137,469	47,154	34.30%	1,427	1.04%	2,699	1.96%	3,307	2.41%	8,317	6.05%	74,565	54.24%	
98	00220006	ДЗ Меровина	20	01	17,168	4,958	28.88%	142	0.83%	1,661	9.67%	1,162	6.77%	1,770	10.31%	7,475	43.54%	
99	00220007	ДЗ Ражањ	20	01	11,415	3,005	26.33%	102	0.89%	1,048	9.18%	44	0.39%	1,658	14.52%	5,558	48.69%	
100	00221001	ДЗ Куршумлија	21	01	41,949	8,774	20.92%	411	0.98%	2,707	6.45%	1,044	2.49%	3,256	7.76%	25,757	61.40%	
101	00221002	ДЗ Блаце	21	01	16,409	5,241	31.94%	62	0.38%	1,067	6.50%	20	0.12%	1,534	9.35%	8,485	51.71%	
102	00221006	ДЗ Жигораја	21	01	8,768	2,999	34.20%	81	0.92%	586	6.68%	0	0.00%	441	5.03%	4,661	53.16%	
103	00221007	ДЗ Прокупље	21	01	34,973	14,387	41.14%	83	0.24%	4,031	11.53%	0	0.00%	229	0.65%	16,243	46.44%	
104	00222001	ДЗ Бела Паланка	22	01	21,789	5,837	26.79%	309	1.42%	3,686	16.92%	1,710	7.85%	1,043	4.79%	9,204	42.24%	
105	00222005	ДЗ Бабушница	22	01	15,521	3,072	19.79%	373	2.40%	2,902	18.70%	211	1.36%	1,256	8.09%	7,707	49.66%	
106	00222006	ДЗ Димитровград	22	01	18,076	4,039	22.34%	351	1.94%	1,185	6.56%	1,603	8.87%	2,140	11.84%	8,758	48.45%	
107	00222007	ДЗ Пирот	22	01	44,453	9,454	21.27%	987	2.22%	3,658	8.23%	3,496	7.86%	1,511	3.40%	25,347	57.02%	
108	00223001	ДЗ Бојник	23	01	12,447	2,877	23.11%	367	2.95%	1,255	10.08%	46	0.37%	932	7.49%	6,970	56.00%	
109	00223005	ДЗ Лебане	23	01	21,776	5,784	26.56%	273	1.25%	627	2.88%	2,095	9.62%	2,104	9.66%	10,893	50.02%	
110	00223007	ДЗ Власотинци	23	01	28,708	6,244	21.75%	765	2.66%	1,774	6.18%	210	0.73%	2,227	7.76%	17,488	60.92%	
111	00223008	ДЗ Лесковац	23	01	96,189	32,050	33.32%	1,165	1.21%	5,393	5.61%	68	0.07%	5,746	5.97%	51,767	53.82%	
112	00223010	ДЗ Медвеђа	23	01	18,379	6,342	34.51%	312	1.70%	1,377	7.49%	136	0.74%	2,049	11.15%	8,163	44.41%	

Табела 10. Структура коришћења роба и услуга здравствених установа Србије за период I - IX 2013. године (појединачно по типу установе)

Р.Б.	Шифра установе	Назив установе	Округ	Тип	Услуге и роба	Стални трошкови	%	Путни трошкови	%	Услуге по уговору	%	Специјалист. услуге	%	Текуће поправке	%	Материјал	%	(у 000 Дин)
1	2	3	4	5	6	7	8	9	10	11	12	13	14	15	16	17	18	
113	00224008	ДЗ Владичин Хан	24	01	21,648	5,386	24.88%	346	1.60%	1,100	5.08%	205	0.95%	1,505	6.95%	13,106	60.54%	
114	00224009	ДЗ Бујановац	24	01	35,446	7,823	22.07%	519	1.46%	1,562	4.41%	1,508	4.25%	1,963	5.54%	22,071	62.27%	
115	00224010	ДЗ Босилеград	24	01	14,910	4,766	31.97%	576	3.86%	739	4.96%	514	3.45%	1,025	6.87%	7,290	48.89%	
116	00224012	ДЗ Прешево	24	01	24,172	7,785	32.21%	670	2.77%	2,662	11.01%	311	1.29%	1,741	7.20%	11,003	45.52%	
117	00225001	ДЗ Грачаница	25	01	46,566	6,907	14.83%	1,871	4.02%	3,289	7.06%	66	0.14%	6,366	13.67%	28,067	60.27%	
118	00225002	ДЗ Доња Гуштерица	25	01	16,065	8,440	52.54%	271	1.69%	1,324	8.24%	326	2.03%	2,610	16.25%	3,094	19.26%	
119	00225003	ДЗ Косово Поље	25	01	10,413	3,360	32.27%	326	3.13%	1,157	11.11%	0	0.00%	1,273	12.23%	4,297	41.27%	
120	00225004	ДЗ Обилић	25	01	5,451	1,335	24.49%	386	7.08%	492	9.03%	229	4.20%	115	2.11%	2,894	53.09%	
121	00225005	ДЗ Штрпце	25	01	15,517	2,818	18.16%	742	4.78%	796	5.13%	40	0.26%	382	2.46%	10,739	69.21%	
122	00225009	ДЗ Приштина	25	01	0	0	0.00%	0	0.00%	0	0.00%	0	0.00%	0	0.00%	0	0.00%	
123	00225010	ДЗ Драгаш	25	01	429	49	11.42%	155	36.13%	144	33.57%	0	0.00%	0	0.00%	81	18.88%	
124	00225012	ДЗ Исток	25	01	1,768	563	31.84%	183	10.35%	186	10.52%	0	0.00%	0	0.00%	836	47.29%	
125	00228001	ДЗ Звечан	28	01	22,575	7,391	32.74%	784	3.47%	3,488	15.45%	1,737	7.69%	1,304	5.78%	7,871	34.87%	
126	00230001	ДЗ Барајево, Београд	30	01	37,253	8,936	23.99%	35	0.09%	807	2.17%	1	0.00%	1,993	5.35%	25,481	68.40%	
127	00230002	ДЗ Вождовац, Београд	30	01	105,197	30,155	28.67%	233	0.22%	8,921	8.48%	4,735	4.50%	9,284	8.83%	51,869	49.31%	
128	00230003	ДЗ Врачар, Београд	30	01	52,595	26,284	49.97%	7	0.01%	3,541	6.73%	1,580	3.00%	1,978	3.76%	19,205	36.51%	
129	00230004	ДЗ Гроцка, Београд	30	01	54,289	14,503	26.71%	114	0.21%	2,046	3.77%	549	1.01%	6,456	11.89%	30,621	56.40%	
130	00230005	ДЗ Звездара, Београд	30	01	80,026	30,713	38.38%	40	0.05%	9,093	11.36%	579	0.72%	2,969	3.71%	36,632	45.78%	
131	00230006	ДЗ Земун, Београд	30	01	125,785	39,487	31.39%	0	0.00%	14,471	11.50%	665	0.53%	9,548	7.59%	61,614	48.98%	
132	00230007	ДЗ Лазааревац, Београд	30	01	110,835	27,242	24.58%	368	0.33%	6,336	5.72%	7,931	7.16%	7,202	6.50%	61,756	55.72%	
133	00230008	ДЗ Младеновац, Београд	30	01	43,932	20,411	46.46%	65	0.15%	2,890	6.58%	6	0.01%	2,532	5.76%	18,028	41.04%	
134	00230009	ДЗ Нови Београд, Београд	30	01	129,431	46,879	36.22%	0	0.00%	6,818	5.27%	931	0.72%	6,478	5.00%	68,325	52.79%	
135	00230010	ДЗ Обреновац, Београд	30	01	94,927	14,795	15.59%	306	0.32%	6,525	6.87%	5,090	5.36%	7,487	7.89%	60,724	63.97%	
136	00230011	ДЗ Палилула, Београд	30	01	116,618	39,279	33.68%	254	0.22%	6,330	5.43%	1,846	1.58%	10,121	8.68%	58,788	50.41%	
137	00230012	ДЗ Раковица, Београд	30	01	50,826	18,961	37.31%	52	0.10%	3,543	6.97%	1,181	2.32%	2,363	4.65%	24,726	48.65%	
138	00230013	ДЗ Савски Венац, Београд	30	01	35,173	8,817	25.07%	28	0.08%	6,762	19.22%	817	2.32%	1,296	3.68%	17,453	49.62%	
139	00230014	ДЗ Солот, Београд	30	01	20,691	7,925	38.30%	19	0.09%	1,088	5.26%	770	3.72%	693	3.35%	10,196	49.28%	
140	00230015	ДЗ Стари град, Београд	30	01	87,150	24,199	27.77%	31	0.04%	7,333	8.41%	1,157	1.33%	10,577	12.14%	43,853	50.32%	

Табела 10. Структура коришћења роба и услуга здравствених установа Србије за период I - IX 2013. године (појединачно по типу установе)

Р.Б.	Шифра установе	Назив установе	Округ	Тип	Услуге и роба	Стални трошкови	%	Путни трошкови	%	Услуге по уговору	%	Специјалист. услуге	%	Текуће поправке	%	Материјал	%	(у 000 Дин)
1	2	3	4	5	6	7	8	9	10	11	12	13	14	15	16	17	18	
141	00230016	ДЗ Чукарица, Београд	30	01	95,184	30,100	31.62%	99	0.10%	5,596	5.88%	2,021	2.12%	5,228	5.49%	52,140	54.78%	
		Домови здравља			5,336,370	1,571,243	29.44%	43,034	0.81%	416,545	7.81%	194,507	3.64%	395,694	7.42%	2,715,347	50.88%	
142	00201005	Апотека Суботица	01	02	15,805	10,132	64.11%	174	1.10%	3,464	21.92%	396	2.51%	345	2.18%	1,294	8.19%	
143	00202010	Апотека Зрењанин	02	02	17,981	7,754	43.12%	151	0.84%	5,324	29.61%	430	2.39%	1,540	8.56%	2,782	15.47%	
144	00203010	Апотека Кикинда	03	02	8,643	4,824	55.81%	67	0.78%	2,002	23.16%	821	9.50%	172	1.99%	757	8.76%	
145	00203015	Апотека Сента	03	02	4,384	1,997	45.55%	285	6.50%	842	19.21%	50	1.14%	766	17.47%	444	10.13%	
146	00204013	Апотека Панчево	04	02	23,877	9,465	39.64%	514	2.15%	7,160	29.99%	918	3.84%	1,928	8.07%	3,892	16.30%	
147	00204014	Апотека Вршац	04	02	7,522	3,821	50.80%	546	7.26%	1,725	22.93%	112	1.49%	284	3.78%	1,034	13.75%	
148	00205006	Апотека Сомбор	05	02	13,720	6,979	50.87%	119	0.87%	2,973	21.67%	233	1.70%	1,705	12.43%	1,711	12.47%	
149	00206024	Апотека Нови Сад	06	02	32,254	20,504	63.57%	269	0.83%	4,422	13.71%	1,105	3.43%	2,618	8.12%	3,336	10.34%	
150	00206028	Апотека Врбас	06	02	7,396	3,079	41.63%	117	1.58%	3,192	43.16%	104	1.41%	280	3.79%	624	8.44%	
151	00207010	Апотека Сремска Митровица	07	02	15,697	7,908	50.38%	130	0.83%	5,200	33.13%	35	0.22%	701	4.47%	1,723	10.98%	
152	00208007	Апотека Лозница	08	02	8,443	5,001	59.23%	368	4.36%	1,521	18.01%	246	2.91%	277	3.28%	1,030	12.20%	
153	00208008	Апотека Шабац	08	02	17,876	10,931	61.15%	230	1.29%	2,561	14.33%	1,044	5.84%	1,053	5.89%	2,057	11.51%	
154	00209003	Апотека Ваљево	09	02	11,975	7,453	62.24%	791	6.61%	600	5.01%	424	3.54%	1,137	9.49%	1,570	13.11%	
155	00210003	Апотека Смедеревска Паланка	10	02	4,846	3,022	62.36%	26	0.54%	611	12.61%	178	3.67%	266	5.49%	743	15.33%	
156	00210004	Апотека Смедерево	10	02	10,293	5,680	55.18%	39	0.38%	2,677	26.01%	101	0.98%	352	3.42%	1,444	14.03%	
157	00210007	Апотека Велика Плана	10	02	4,571	2,423	53.01%	95	2.08%	1,580	34.57%	32	0.70%	97	2.12%	344	7.53%	
158	00211006	Апотека Пожаревац	11	02	26,657	15,161	56.87%	2,678	10.05%	3,186	11.95%	1,028	3.86%	1,367	5.13%	3,237	12.14%	
159	00212012	Апотека Крагујевац	12	02	25,584	14,927	58.35%	588	2.30%	3,243	12.68%	1,726	6.75%	1,356	5.30%	3,744	14.63%	
160	00212013	Апотека Аранђеловац	12	02	4,306	2,124	49.33%	322	7.48%	1,305	30.31%	83	1.93%	34	0.79%	438	10.17%	
161	00213010	Апотека Јагодина	13	02	15,920	6,924	43.49%	15	0.09%	3,729	23.42%	3,876	24.35%	463	2.91%	913	5.73%	
162	00213015	Апотека Параћин	13	02	5,159	1,897	36.77%	0	0.00%	1,413	27.39%	26	0.50%	1,471	28.51%	352	6.82%	
163	00214005	Апотека Бор	14	02	17,270	9,576	55.45%	362	2.10%	1,964	11.37%	1,949	11.29%	637	3.69%	2,782	16.11%	
164	00215006	Апотека Зајечар	15	02	15,733	8,241	52.38%	635	4.04%	2,654	16.87%	124	0.79%	1,438	9.14%	2,641	16.79%	
165	00216005	Апотека Ужице	16	02	25,242	17,102	67.75%	168	0.67%	3,942	15.62%	0	0.00%	905	3.59%	3,125	12.38%	
166	00217005	Апотека Чачак	17	02	16,646	10,525	63.23%	151	0.91%	2,191	13.16%	462	2.78%	1,705	10.24%	1,612	9.68%	
167	00217006	Апотека Горњи Милановац	17	02	4,880	2,093	42.89%	1,123	23.01%	774	15.86%	129	2.64%	180	3.69%	581	11.91%	

Табела 10. Структура коришћења роба и услуга здравствених установа Србије за период I - IX 2013. године (појединачно по типу установе)

Р.Б.	Шифра установе	Назив установе	Округ	Тип	Услуге и роба	Стални трошкови	%	Путни трошкови	%	Услуге по уговору	%	Специјалист. услуге	%	Текуће поправке	%	Материјал	%	(у 000 Дин)
1	2	3	4	5	6	7	8	9	10	11	12	13	14	15	16	17	18	
168	00218008	Апотека Краљево	18	02	23,546	14,669	62.30%	281	1.19%	2,590	11.00%	460	1.95%	1,895	8.05%	3,651	15.51%	
169	00219005	Апотека Крушевац	19	02	31,269	16,607	53.11%	329	1.05%	3,791	12.12%	1,038	3.32%	4,108	13.14%	5,396	17.26%	
170	00220022	Апотека Ниш	20	02	35,044	18,972	54.14%	515	1.47%	6,416	18.31%	877	2.50%	2,477	7.07%	5,787	16.51%	
171	00221005	Апотека Прокупље	21	02	10,218	5,277	51.64%	527	5.16%	1,456	14.25%	176	1.72%	1,375	13.46%	1,407	13.77%	
172	00222004	Апотека Пирот	22	02	7,489	5,496	73.39%	159	2.12%	623	8.32%	76	1.01%	167	2.23%	968	12.93%	
173	00223004	Апотека Лесковац	23	02	17,118	11,302	66.02%	181	1.06%	2,714	15.85%	495	2.89%	433	2.53%	1,993	11.64%	
174	00224007	Апотека Врање	24	02	14,429	6,997	48.49%	136	0.94%	4,559	31.60%	242	1.68%	289	2.00%	2,206	15.29%	
175	00224011	Апотека Бујановац	24	02	4,418	1,754	39.70%	88	1.99%	1,636	37.03%	35	0.79%	0	0.00%	905	20.48%	
176	00225007	Апотека Приштина	25	02	55	43	78.18%	0	0.00%	0	0.00%	0	0.00%	0	0.00%	12	21.82%	
177	00225011	Апотека Призрен	25	02	24	24	100.00%	0	0.00%	0	0.00%	0	0.00%	0	0.00%	0	0.00%	
178	00225016	Апотека Пећ	25	02	72	45	62.50%	0	0.00%	12	16.67%	0	0.00%	0	0.00%	15	20.83%	
179	00228003	Апотека Косовска Митровица	28	02	6,056	2,700	44.58%	278	4.59%	1,353	22.34%	18	0.30%	372	6.14%	1,335	22.04%	
180	00229001	Апотека Ђилине	29	02	1,242	636	51.21%	22	1.77%	184	14.81%	15	1.21%	97	7.81%	288	23.19%	
181	00230052	Апотека Београд	30	02	145,168	105,848	72.91%	0	0.00%	13,421	9.25%	3,569	2.46%	8,549	5.89%	13,781	9.49%	
		Апоотеке			658,828	389,913	59.18%	12,479	1.89%	109,010	16.55%	22,633	3.44%	42,839	6.50%	81,954	12.44%	
182	00201007	ОБ Суботица	01	03	467,625	104,793	22.41%	602	0.13%	9,496	2.03%	3,445	0.74%	20,431	4.37%	328,858	70.33%	
183	00202012	ОБ Зрењанин	02	03	414,158	82,931	20.02%	1,194	0.29%	17,725	4.28%	2,420	0.58%	21,615	5.22%	288,273	69.60%	
184	00203012	ОБ Кишкинда	03	03	190,786	30,789	16.14%	901	0.47%	6,218	3.26%	3,122	1.64%	6,264	3.28%	143,492	75.21%	
185	00203014	ОБ Сента	03	03	109,715	27,659	25.21%	106	0.10%	3,084	2.81%	3,206	2.92%	6,023	5.49%	69,637	63.47%	
186	00204016	ОБ Вршац	04	03	169,439	27,093	15.99%	971	0.57%	11,756	6.94%	1,309	0.77%	4,636	2.74%	123,674	72.99%	
187	00204018	ОБ Панчево	04	03	403,652	54,636	13.54%	105	0.03%	12,583	3.12%	1,104	0.27%	21,241	5.26%	313,983	77.79%	
188	00205008	ОБ Сомбор	05	03	487,521	82,411	16.90%	1,383	0.28%	18,139	3.72%	3,522	0.72%	17,602	3.61%	364,464	74.76%	
189	00206027	ОБ Врбас	06	03	210,557	30,161	14.32%	421	0.20%	2,481	1.18%	4,779	2.27%	9,822	4.66%	162,893	77.36%	
190	00207013	ОБ Сремска Митровица	07	03	355,200	46,986	13.23%	406	0.11%	6,840	1.93%	2,337	0.66%	7,971	2.24%	290,660	81.83%	
191	00208009	ОБ Шабац	08	03	431,524	69,485	16.10%	1,034	0.24%	6,938	1.61%	5,229	1.21%	32,176	7.46%	316,662	73.38%	
192	00208016	ОБ Позница	08	03	241,015	51,556	21.39%	2,505	1.04%	3,842	1.59%	1,797	0.75%	13,844	5.74%	167,471	69.49%	
193	00210002	ОБ "Стефан Високи" Смедеревска Паланка	10	03	193,736	29,972	15.47%	356	0.18%	7,814	4.03%	572	0.30%	3,476	1.79%	151,546	78.22%	
194	00210008	ОБ Смедереве	10	03	257,985	42,197	16.36%	101	0.04%	5,684	2.20%	4,666	1.81%	4,405	1.71%	200,932	77.89%	

Табела 10. Структура коришћења роба и услуга здравствених установа Србије за период I - IX 2013. године (појединачно по типу установе)

Р.Б.	Шифра установе	Назив установе	Округ	Тип	Услуге и роба		Стални трошкови	%	Путни трошкови	%	Услуге по уговору	%	Специјалист. услуге	%	Текуће поправке	%	Материјал	%
					5194	6												
1	2	3	4	5	6	7	8	9	10	11	12	13	14	15	16	17	18	
195	00211012	ОБ Пожаревац	11	03	356,880	37,030	10.38%	259	0.07%	27,079	7.59%	2,533	0.71%	10,633	2.98%	279,346	78.27%	
196	00213009	ОБ Јагодина	13	03	192,572	40,170	20.86%	277	0.14%	3,050	1.58%	214	0.11%	7,622	3.96%	141,239	73.34%	
197	00213012	ОБ Ћуприја	13	03	339,189	58,471	17.24%	193	0.06%	3,464	1.02%	1,374	0.41%	10,226	3.01%	265,461	78.26%	
198	00213016	ОБ Параћин	13	03	96,131	21,036	21.88%	143	0.15%	2,247	2.34%	711	0.74%	5,591	5.82%	66,403	69.08%	
199	00214007	ОБ Мајдамлек	14	03	26,250	8,153	31.06%	221	0.84%	785	2.99%	329	1.25%	767	2.92%	15,995	60.93%	
200	00217008	ОБ Горњак Милановац	17	03	107,907	18,859	17.48%	359	0.33%	2,470	2.29%	2,359	2.19%	6,181	5.73%	77,679	71.99%	
201	00218013	ОБ Нови Пазар	18	03	233,417	47,764	20.46%	1,121	0.48%	6,867	2.94%	1,519	0.65%	7,697	3.30%	168,449	72.17%	
202	00221008	ОБ Прокупље	21	03	196,886	40,271	20.45%	374	0.19%	3,000	1.52%	659	0.33%	3,182	1.62%	149,400	75.88%	
203	00222008	ОБ Пирот	22	03	225,407	52,504	23.29%	444	0.20%	3,218	1.43%	1,889	0.84%	5,265	2.34%	162,087	71.91%	
204	00223009	ОБ Лесковац	23	03	408,447	56,268	13.78%	914	0.22%	4,023	0.98%	3,977	0.97%	13,104	3.21%	330,161	80.83%	
		Опште болнице			6,115,999	1,061,195	17.35%	14,390	0.24%	168,803	2.76%	53,072	0.87%	239,774	3.92%	4,578,765	74.87%	
205	00202007	СБ за рехабилитацију Меленци	02	04	71,405	20,185	28.27%	3,278	4.59%	5,148	7.21%	3,097	4.34%	2,025	2.84%	37,672	52.76%	
206	00202008	СБ за плућне болести Зрењанин	02	04	32,221	11,260	34.95%	347	1.08%	2,298	7.13%	379	1.18%	1,336	4.15%	16,601	51.52%	
207	00203007	СБ за психијатријске болести Нови Кнежевац	03	04	56,412	11,620	20.60%	117	0.21%	1,478	2.62%	390	0.69%	1,519	2.69%	41,288	73.19%	
208	00203008	СБ за рехабилитацију Бања Кањига	03	04	76,198	27,204	35.70%	656	0.86%	5,345	7.01%	2,591	3.40%	3,936	5.17%	36,466	47.86%	
209	00204009	СБ за плућне болести Бела Црква	04	04	34,082	7,166	21.03%	418	1.23%	1,231	3.61%	1,038	3.05%	1,811	5.31%	22,418	65.78%	
210	00204010	СБ за психијатријске болести Вршац	04	04	179,346	45,530	25.39%	366	0.20%	15,251	8.50%	1,965	1.10%	17,579	9.80%	98,655	55.01%	
211	00204011	СБ за психијатријске болести Ковин	04	04	143,168	38,985	27.23%	417	0.29%	6,869	4.80%	1,485	1.04%	2,151	1.50%	93,261	65.14%	
212	00205009	Специјална болница за рехабилитацију Апатин	05	04	51,379	10,517	20.47%	174	0.34%	5,168	10.06%	1,987	3.87%	2,959	5.76%	30,574	59.51%	
213	00206013	СБ за реуматске болести Нови Сад	06	04	49,693	5,175	10.41%	331	0.67%	4,255	8.56%	206	0.41%	1,417	2.85%	38,309	77.09%	
214	00207007	СБ за невролошка и посттрауматска стања Стари Сланкамен	07	04	52,574	13,105	24.93%	190	0.36%	4,318	8.21%	307	0.58%	4,188	7.97%	30,466	57.95%	
215	00207009	СБ за рехабилитацију Врђник	07	04	51,110	11,776	23.04%	381	0.75%	9,553	18.69%	885	1.73%	439	0.86%	28,076	54.93%	
216	00208005	СБ за рехабилитацију Бања Ковилача	08	04	195,257	63,457	32.50%	1,225	0.63%	23,297	11.93%	7,333	3.76%	27,038	13.85%	72,907	37.34%	
217	00212009	СБ за рехабилитацију "Буковичка Бања", Аранђеловац	12	04	50,754	8,351	16.45%	329	0.65%	4,135	8.15%	88	0.17%	23,036	45.39%	14,815	29.19%	
218	00215004	СБ за рехабилитацију "Гамзиград" Зајечар	15	04	60,045	23,193	38.63%	5,030	8.38%	4,569	7.61%	5,953	9.91%	6,670	11.11%	14,630	24.37%	
219	00216003	СБ за болести штитасте жлезде и болести метаболизма "Златибор"	16	04	108,894	42,514	39.04%	1,377	1.26%	5,802	5.33%	1,324	1.22%	3,854	3.54%	54,023	49.61%	
220	00217003	СБ за рехабилитацију Ивањича	17	04	46,770	16,219	34.68%	1,341	2.87%	2,389	5.11%	2,405	5.14%	900	1.92%	23,516	50.28%	
221	00218005	СБ за прогресивне мишићне и неуромишићне болести Нови Пазар	18	04	41,051	16,579	40.39%	471	1.15%	3,125	7.61%	2,216	5.40%	2,991	7.29%	15,669	38.17%	

(у 000 Дин)

Табела 10. Структура коришћења роба и услуга здравствених установа Србије за период I - IX 2013. године (појединачно по типу установе)

Р.Б.	Шифра установе	Назив установе	Округ	Тип	Услуге и роба		Стални трошкови	%	Путни трошкови	%	Услуге по уговору	%	Специјалист. услуге	%	Текуће поправке	%	Материјал	%
					5194	6												
1	2	3	4	5	6	7	8	9	10	11	12	13	14	15	16	17	18	
222	00218006	СБ за лечење и рехабилитацију "Меркур" Врњачка Бања	18	04	195,279	61,020	31.25%	1,669	0.85%	20,765	10.63%	1,476	0.76%	18,521	9.48%	91,828	47.02%	
223	00218007	СБ за рехабилитацију "Агенс" Матарушка Бања, Краљево	18	04	23,864	12,252	51.34%	307	1.29%	2,591	10.86%	1,220	5.11%	1,157	4.85%	6,337	26.55%	
224	00218011	СБ за интерне болести Врњачка Бања	18	04	17,737	8,514	48.00%	39	0.22%	474	2.67%	260	1.47%	1,074	6.06%	7,376	41.59%	
225	00219003	СБ за рехабилитацију "Рибарска Бања", Крушевац	19	04	284,243	38,753	13.63%	1,622	0.57%	19,076	6.71%	438	0.15%	143,586	50.52%	80,768	28.42%	
226	00220009	СБ за психијатријске болести "Горња Тополица", Ниш	20	04	176,502	79,463	45.02%	670	0.38%	1,191	0.67%	1,985	1.12%	7,848	4.45%	85,345	48.35%	
227	00220010	СБ за специфичне плућне болести "Сокобања", Сокобања	20	04	102,081	22,398	21.94%	2,422	2.37%	14,306	14.01%	5,782	5.66%	13,075	12.81%	44,098	43.20%	
228	00220011	СБ за плућне болести "Озрен" Сокобања	20	04	48,261	18,929	39.22%	0	0.00%	466	0.97%	244	0.51%	986	2.04%	27,636	57.26%	
229	00223006	СБ за рехабилитацију "Гејзер" Сијеринска Бања, Медвеђа	23	04	33,190	7,253	21.85%	209	0.63%	3,835	11.55%	451	1.36%	958	2.89%	20,484	61.72%	
230	00224003	СБ за плућне болести Сурдулица	24	04	20,843	9,427	45.23%	145	0.70%	355	1.70%	407	1.95%	439	2.11%	10,070	48.31%	
231	00224004	СБ за рехабилитацију Бујановац	24	04	22,989	8,336	36.26%	390	1.70%	1,612	7.01%	688	2.99%	1,795	7.81%	10,168	44.23%	
232	00224005	СБ за рехабилитацију "Врањска Бања" Врање	24	04	17,921	4,145	23.13%	154	0.86%	1,878	10.48%	330	1.84%	462	2.58%	10,952	61.11%	
233	00225014	СБ за плућне болести Пећ	25	04	29	29	100.00%	0	0.00%	0	0.00%	0	0.00%	0	0.00%	0	0.00%	
234	00225017	СБ за рехабилитацију Исток	25	04	130	114	87.69%	0	0.00%	0	0.00%	0	0.00%	0	0.00%	16	12.31%	
235	00230017	СБ за интерне болести Младеновац	30	04	63,844	7,095	11.11%	91	0.14%	1,428	2.24%	494	0.77%	3,098	4.85%	51,638	80.88%	
236	00230018	СБ за церебралну парализу и равајну неурологију Београд	30	04	32,576	13,774	42.28%	298	0.91%	2,753	8.45%	2,365	7.26%	3,839	11.78%	9,547	29.31%	
237	00230020	СБ за цереброваскуларне болести "Свети Сава" Београд	30	04	243,017	39,614	16.30%	1,163	0.48%	11,049	4.55%	1,000	0.41%	7,853	3.23%	182,338	75.03%	
238	00230026	СБ за ендеску нефропатију Лазаревац, Београд	30	04	91,149	7,119	7.81%	48	0.05%	1,334	1.46%	311	0.34%	3,398	3.73%	78,939	86.60%	
239	00230030	СБ за рехабилитацију и ортопедску протетику Београд	30	04	46,687	11,039	23.64%	221	0.47%	2,669	5.72%	18,402	39.42%	1,834	3.93%	12,522	26.82%	
240	00230032	СБ за болести зависности Београд	30	04	33,016	7,123	21.57%	105	0.32%	3,998	12.11%	1,140	3.45%	1,106	3.35%	19,544	59.20%	
241	00230035	СБ за психијатријске болести "ДР Лаза Лазаревић" Београд	30	04	146,360	37,265	25.46%	459	0.31%	27,548	18.82%	135	0.09%	7,966	5.44%	72,987	49.87%	
		Специјалне болнице			2,900,077	766,498	26.43%	26,460	0.91%	221,559	7.64%	70,777	2.44%	322,844	11.13%	1,491,939	51.44%	
242	00206012	Завод за трансфузију крви Војводине Нови Сад	06	05	53,304	5,816	10.91%	229	0.43%	2,725	5.11%	426	0.80%	1,682	3.16%	42,426	79.59%	
243	00206021	Завод за здравствену заштиту радника Нови Сад	06	05	15,310	2,928	19.12%	424	2.77%	3,818	24.94%	2,772	18.11%	828	5.41%	4,540	29.65%	
244	00206022	Завод за здравствену заштиту студената Нови Сад	06	05	8,254	3,110	37.68%	21	0.25%	1,293	15.67%	266	3.22%	365	4.42%	3,199	38.76%	
245	00206023	Завод за антирабичну заштиту Нови Сад	06	05	12,150	1,974	16.25%	568	4.67%	3,250	26.75%	257	2.12%	9	0.07%	6,092	50.14%	
246	00206025	Завод за ХМП Нови Сад	06	05	44,680	8,137	18.21%	166	0.37%	5,951	13.32%	812	1.82%	5,402	12.09%	24,212	54.19%	
247	00212008	Завод за стоматологију Крагујевац	12	05	12,361	3,031	24.52%	57	0.46%	2,044	16.54%	188	1.52%	803	6.50%	6,238	50.47%	
248	00212014	Завод за ХМП Крагујевац	12	05	21,744	2,736	12.58%	951	4.37%	1,696	7.80%	60	0.28%	675	3.10%	15,626	71.86%	

Табела 10. Структура коришћења роба и услуга здравствених установа Србије за период I - IX 2013. године (појединачно по типу установе)

Р.Б.	Шифра установе	Назив установе	Округ	Тип	Услуге и роба		Стални трошкови	%	Путни трошкови	%	Услуге по уговору	%	Специјалист. услуге	%	Текуће поправке	%	Материјал	%
					5194	5195												
1	2	3	4	5	6	7	8	9	10	11	12	13	14	15	16	17	18	
249	00220012	Завод за ХМП Ниш	20	05	53,505	9,122	17,05%	1,169	2,18%	3,498	6,54%	546	1,02%	3,396	6,35%	35,774	66,86%	
250	00220013	Завод за здравствену заштиту радника Ниш	20	05	47,911	13,736	28,67%	838	1,75%	4,170	8,70%	3,202	6,68%	5,973	12,47%	19,992	41,73%	
251	00220014	Завод за здравствену заштиту студената Ниш	20	05	3,802	733	19,28%	131	3,45%	383	10,07%	64	1,68%	391	10,28%	2,100	55,23%	
252	00220015	Завод за плућне болести и туберкулозу Ниш	20	05	6,432	2,320	36,07%	7	0,11%	209	3,25%	122	1,90%	762	11,85%	3,012	46,83%	
253	00220016	Завод за трансфузију крви Ниш	20	05	67,658	13,763	20,34%	2,091	3,09%	397	0,59%	32	0,05%	2,827	4,18%	48,548	71,76%	
254	00220017	Завод за судску медицину Ниш	20	05	9,241	1,008	10,91%	1,110	12,01%	4,188	45,32%	46	0,50%	1,193	12,91%	1,696	18,35%	
255	00230021	Градски завод за ХМП Београд	30	05	128,715	15,913	12,36%	756	0,59%	10,433	8,11%	178	0,14%	9,649	7,50%	91,786	71,31%	
256	00230022	Градски завод за кожно-венеричне болести Београд	30	05	16,782	5,638	33,60%	198	1,18%	3,079	18,35%	48	0,29%	1,645	9,80%	6,174	36,79%	
257	00230023	Градски завод за геронтологију	30	05	13,322	3,543	26,60%	20	0,15%	3,163	23,74%	293	2,20%	853	6,40%	5,450	40,91%	
258	00230025	Градски завод за плућне болести и туберкулозу Београд	30	05	26,808	10,612	39,59%	39	0,15%	2,578	9,62%	1,312	4,89%	4,740	17,68%	7,527	28,08%	
259	00230027	Завод за здравствену заштиту студената Београд	30	05	23,836	9,262	38,86%	271	1,14%	5,049	21,18%	655	2,75%	3,270	13,72%	5,329	22,36%	
260	00230028	Завод за здравствену заштиту радника МУП-а Београд	30	05	36,356	7,619	20,96%	2,830	7,78%	3,712	10,21%	1,041	2,86%	2,842	7,82%	18,312	50,37%	
261	00230033	Завод за психофизиолошке поремећаје и говорну патологију	30	05	19,517	8,664	44,39%	172	0,88%	3,751	19,22%	0	0,00%	3,192	16,35%	3,738	19,15%	
262	00312001	Завод за здравствену заштиту радника Крагујевац	12	05	49,610	19,030	38,36%	309	0,62%	2,610	5,26%	5,992	12,08%	2,150	4,33%	19,519	39,34%	
263	00330006	Завод за здравствену заштиту радника "Железнице Србије"	30	05	163,970	38,177	23,28%	2,135	1,30%	10,111	6,17%	7,989	4,87%	19,024	11,60%	86,534	52,77%	
		Заводи			835,268	186,872	22,37%	14,492	1,74%	78,108	9,35%	26,301	3,15%	71,671	8,58%	457,824	54,81%	
264	00201004	ЗЈЗ Суботица	01	06	40,086	7,594	18,94%	960	2,39%	3,456	8,62%	6,557	16,36%	2,314	5,77%	19,205	47,91%	
265	00202009	ЗЈЗ Зрењанин	02	06	23,479	4,255	18,12%	171	0,73%	3,209	13,67%	152	0,65%	2,877	12,25%	12,815	54,58%	
266	00203009	ЗЈЗ Клинка	03	06	16,017	3,016	18,83%	330	2,06%	2,438	15,22%	332	2,07%	1,590	9,93%	8,311	51,89%	
267	00204012	ЗЈЗ Панчево	04	06	32,480	2,487	7,66%	463	1,43%	3,499	10,77%	3,657	11,26%	4,335	13,35%	18,039	55,54%	
268	00205005	ЗЈЗ Сомбор	05	06	19,522	3,616	18,52%	726	3,72%	2,321	11,89%	109	0,56%	1,328	6,80%	11,422	58,51%	
269	00206014	ИЗЈЗ Војводине Нови Сад	06	06	107,700	17,319	16,08%	4,894	4,54%	11,646	10,81%	9,286	8,62%	8,443	7,84%	56,112	52,10%	
270	00207008	ЗЈЗ Сремска Митровица	07	06	18,444	3,573	19,37%	331	1,79%	1,624	8,81%	914	4,96%	698	3,78%	11,304	61,29%	
271	00208006	ЗЈЗ Шабац	08	06	26,558	4,657	17,54%	615	2,32%	3,873	14,58%	1,523	5,73%	2,594	9,77%	13,296	50,06%	
272	00209005	ЗЈЗ Ваљево	09	06	17,150	3,320	19,36%	493	2,87%	1,900	11,08%	2,578	15,03%	1,808	10,54%	7,051	41,11%	
273	00211005	ЗЈЗ Пожаревац	11	06	39,939	7,439	18,63%	645	1,61%	13,232	33,13%	1,236	3,09%	2,955	7,40%	14,432	36,14%	
274	00212011	ИЗЈЗ Крагујевац	12	06	46,179	8,373	18,13%	178	0,39%	6,557	14,20%	5,056	10,95%	2,937	6,36%	23,078	49,98%	
275	00213005	ЗЈЗ Ђуприја	13	06	26,087	5,701	21,85%	863	3,31%	3,045	11,67%	3,206	12,29%	2,261	8,67%	11,011	42,21%	

Табела 10. Структура коришћења роба и услуга здравствених установа Србије за период I - IX 2013. године (појединачно по типу установе)

Р.Б.	Шифра установе	Назив установе	Округ	Тип	Услуге и роба	Стални трошкови	%	Путни трошкови	%	Услуге по уговору	%	Специјалист. услуге	%	Текуће поправке	%	Материјал	%	(у 000 Дин)	
																		5194	5195
1	2	3	4	5	6	7	8	9	10	11	12	13	14	15	16	17	18		
276	00215005	ЗЈЗ Зајечар	15	06	24,432	5,133	21.01%	486	1.99%	4,924	20.15%	1,537	6.29%	1,756	7.19%	10,596	43.37%		
277	00216004	ЗЈЗ Ужице	16	06	28,777	4,277	14.86%	1,467	5.10%	3,227	11.21%	1,625	5.65%	2,680	9.31%	15,501	53.87%		
278	00217004	ЗЈЗ Чачак	17	06	24,941	6,106	24.48%	259	1.04%	2,222	8.91%	711	2.85%	2,653	10.64%	12,990	52.08%		
279	00218004	ЗЈЗ Краљево	18	06	30,479	3,137	10.29%	1,284	4.21%	2,801	9.19%	3,064	10.05%	3,490	11.45%	16,703	54.80%		
280	00219004	ЗЈЗ Крушевац	19	06	24,275	6,392	26.33%	306	1.26%	3,574	14.72%	268	1.10%	2,217	9.13%	11,518	47.45%		
281	00220021	ИЗЈЗ Ниш	20	06	60,506	8,563	14.15%	505	0.83%	5,517	9.12%	355	0.59%	2,145	3.55%	43,421	71.76%		
282	00222003	ЗЈЗ Пирот	22	06	8,613	3,459	40.16%	179	2.08%	491	5.70%	264	3.07%	419	4.86%	3,801	44.13%		
283	00223003	ЗЈЗ Лесковац	23	06	17,803	3,891	21.86%	419	2.35%	1,571	8.82%	796	4.47%	1,156	6.49%	9,970	56.00%		
284	00224006	ЗЈЗ Врање	24	06	16,526	3,401	20.58%	957	5.79%	5,470	33.10%	318	1.92%	491	2.97%	5,889	35.63%		
285	00228004	ЗЈЗ Косовска Митровица	28	06	17,720	4,130	23.31%	1,202	6.78%	2,107	11.89%	803	4.53%	1,584	8.94%	7,894	44.55%		
286	00230024	ГЗЈЗ Београд	30	06	237,429	33,060	13.92%	5,433	2.29%	46,103	19.42%	7,198	3.03%	37,629	15.85%	108,006	45.49%		
287	00230053	ИЗЈЗ Србије "Др Милан Јовановић Батућ" Београд	30	06	522,293	8,484	1.62%	755	0.14%	12,029	2.30%	2,769	0.53%	2,229	0.43%	496,027	94.97%		
		Заводи за јавно здравље			1,427,435	161,383	11.31%	23,921	1.68%	146,836	10.29%	54,314	3.81%	92,589	6.49%	948,392	66.44%		
288	00209002	ЗЦ Ваљево	09	08	507,587	108,858	21.45%	2	0.00%	7,396	1.46%	3,157	0.62%	35,050	6.91%	353,124	69.57%		
289	00211004	ЗЦ Петровац	11	08	74,973	19,685	26.26%	57	0.08%	2,847	3.80%	2,356	3.14%	5,778	7.71%	44,250	59.02%		
290	00212007	ЗЦ Аранђеловац	12	08	128,308	20,154	15.71%	1,669	1.30%	3,459	2.70%	2,484	1.94%	5,362	4.18%	95,180	74.18%		
291	00214001	ЗЦ Бор	14	08	227,374	39,197	17.24%	754	0.33%	6,238	2.74%	1,781	0.78%	16,474	7.25%	162,930	71.66%		
292	00214002	ЗЦ Неготин	14	08	153,194	41,536	27.11%	489	0.32%	3,365	2.20%	3,895	2.54%	9,045	5.90%	94,864	61.92%		
293	00214003	ЗЦ Кладово	14	08	106,596	28,941	27.15%	965	0.91%	7,459	7.00%	2,104	1.97%	10,133	9.51%	56,994	53.47%		
294	00215002	ЗЦ Књажевац	15	08	55,037	8,633	15.69%	398	0.72%	1,217	2.21%	2,344	4.26%	5,757	10.46%	36,688	66.66%		
295	00215003	ЗЦ Зајечар	15	08	305,363	54,411	17.82%	1,355	0.44%	6,096	2.00%	1,543	0.51%	14,661	4.80%	227,297	74.44%		
296	00216001	ЗЦ Ужице	16	08	968,993	223,012	23.01%	4,769	0.49%	24,447	2.52%	5,159	0.53%	37,222	3.84%	674,384	69.60%		
297	00217001	ЗЦ Чачак	17	08	471,265	93,049	19.74%	1,321	0.28%	8,429	1.79%	3,728	0.79%	23,415	4.97%	341,323	72.43%		
298	00218003	ЗЦ Краљево	18	08	454,636	107,726	23.69%	1,579	0.35%	9,241	2.03%	4,553	1.00%	13,888	3.05%	317,649	69.87%		
299	00219002	ЗЦ Крушевац	19	08	484,411	99,644	20.57%	572	0.12%	13,450	2.78%	2,308	0.48%	26,511	5.47%	341,926	70.59%		
300	00220008	ЗЦ Алексинац	20	08	77,778	26,422	33.97%	575	0.74%	3,049	3.92%	935	1.20%	3,808	4.90%	42,989	55.27%		
301	00224001	ЗЦ Врање	24	08	286,530	51,438	17.95%	2,943	1.03%	6,013	2.10%	4,594	1.60%	16,810	5.87%	204,732	71.45%		
302	00224002	ЗЦ Сурдулица	24	08	56,006	11,575	20.67%	0	0.00%	4,165	7.44%	161	0.29%	3,991	7.13%	36,114	64.48%		

Табела 10. Структура коришћења роба и услуга здравствених установа Србије за период I - IX 2013. године (појединачно по типу установе)

Р.Б.	Шифра установе	Назив установе	Округ	Тип	Услуге и роба		Стални трошкови	%	Путни трошкови	%	Услуге по уговору		%	Специјалист. услуге	%	Текуће поправке		%	Материјал	%
					5194	6					5195	7				5209	11			
1	2	3	4	5	6	8	9	10	11	12	13	14	15	16	17	18				
303	00225008	ЗЦ Призрен	25	08	3,093	13.55%	419	342	235	7.60%	0	0.00%	0	0.00%	2,097	67.80%				
304	00225013	ЗЦ Пећ	25	08	2,084	26.44%	551	220	236	11.32%	0	0.00%	0	0.00%	1,077	51.68%				
305	00225015	ЗЦ Ђаковица	25	08	102	66.67%	68	4	16	15.69%	0	0.00%	0	0.00%	14	13.73%				
306	00228002	ЗЦ Косовска Митровица	28	08	235,238	13.88%	32,654	2,646	2,538	1.08%	2,712	1.15%	10,775	4.58%	183,913	78.18%				
307	00229002	ЗЦ Њилане	29	08	16,423	8.63%	1,418	281	515	3.14%	881	5.36%	710	4.32%	12,618	76.83%				
		Здравствени центри			4,614,991	21.01%	969,391	20,941	110,411	2.39%	44,695	0.97%	239,390	5.19%	3,230,163	69.99%				
308	00206019	Клиника за стоматологију Војводине, Нови Сад	06	09	19,344	27.25%	5,271	539	2,959	15.30%	1,330	6.88%	1,934	10.00%	7,311	37.79%				
309	00220020	Клиника за стоматологију Наш	20	09	23,663	26.10%	6,175	188	4,561	19.27%	184	0.78%	1,073	4.53%	11,482	48.52%				
310	00230042	Клиника за рехабилитацију "Др Мирослав Зотовић" Београд	30	09	67,474	47.50%	32,053	754	4,263	6.32%	426	0.63%	4,485	6.65%	25,493	37.78%				
311	00230043	Клиника за неурологију и психијатрију за децу и омладину Београд	30	09	22,092	12.92%	2,854	8	1,049	4.75%	717	3.25%	590	2.67%	16,874	76.38%				
312	00230044	Универзитетска дејча клиника Београд	30	09	381,796	7.36%	28,085	235	20,990	5.50%	3,495	0.92%	18,067	4.73%	310,924	81.44%				
313	00230045	Гинеколошко-акушерска клиника Београд	30	09	337,720	21.88%	73,892	86	47,750	14.14%	563	0.17%	13,993	4.14%	201,436	59.65%				
		Клинике			852,089	17.41%	148,330	1,810	81,572	9.57%	6,715	0.79%	40,142	4.71%	573,520	67.31%				
314	00206015	Институт за онкологију Војводине, С. Каменица	06	10	786,504	7.13%	56,117	1,557	47,935	6.09%	5,723	0.73%	18,368	2.34%	656,804	83.51%				
315	00206016	Институт за плућне болести Војводине, С. Каменица	06	10	407,010	13.19%	53,674	1,788	47,166	11.59%	3,410	0.84%	32,866	8.07%	268,106	65.87%				
316	00206017	Институт за кардиоваскуларне болести Војводине, С. Каменица	06	10	730,540	7.91%	57,800	5,025	60,385	8.27%	12,258	1.68%	21,831	2.99%	573,241	78.47%				
317	00206018	Институт за здравствену заштиту деце и омладине Војводине, Н. Сад	06	10	332,300	11.81%	39,257	178	8,797	2.65%	265	0.08%	13,804	4.15%	269,999	81.25%				
318	00220018	Институт за лечење и рехабилитацију "Нишка Бања" Наш	20	10	239,166	25.48%	60,941	749	11,189	4.68%	3,493	1.46%	12,252	5.12%	150,542	62.94%				
319	00230019	Институт за неонатологију Београд	30	10	110,499	20.64%	22,810	538	6,692	6.06%	2,898	2.62%	10,788	9.76%	66,773	60.43%				
320	00230031	Институт за трансфузију крви Србије Београд	30	10	218,513	7.11%	15,527	7,880	10,259	4.69%	18,536	8.48%	8,086	3.70%	158,225	72.41%				
321	00230034	Институт за ортопедско-хирушке болести "Бањица" Београд	30	10	666,303	9.09%	60,581	810	16,088	2.41%	30,239	4.54%	11,235	1.69%	547,350	82.15%				
322	00230036	Институт за кардиоваскуларне болести "Дедиње" Београд	30	10	932,379	11.46%	106,821	12,396	46,583	5.00%	10,469	1.12%	36,883	3.96%	719,227	77.14%				
323	00230037	Институт за здр. заштиту мајке и детета Србије "Др Вукан Џупић" Београд	30	10	689,337	13.37%	92,133	1,184	24,625	3.57%	6,510	0.94%	23,027	3.34%	541,858	78.61%				
324	00230038	Институт за ментално здравље Београд	30	10	67,617	40.76%	27,561	546	8,756	12.95%	1,543	2.28%	2,721	4.02%	26,490	39.18%				
325	00230039	Институт за онкологију и радиологију Србије Београд	30	10	1,207,326	4.81%	58,040	1,761	17,841	1.48%	22,734	1.88%	61,029	5.05%	1,045,921	86.63%				
326	00230040	Институт за реуматологију Београд	30	10	274,535	5.96%	16,360	251	11,549	4.21%	3,769	1.37%	2,117	0.77%	240,489	87.60%				
327	00230041	Институт за рехабилитацију Београд	30	10	182,653	30.83%	56,316	784	16,811	9.20%	2,068	1.13%	39,560	21.66%	67,114	36.74%				
328	00230057	Институт за медицинску радиологију "Др Драгомир Карајовић" Београд	30	10	38,408	35.67%	13,700	636	10,545	27.46%	1,297	3.38%	3,980	10.36%	8,250	21.48%				

(у 000 Дин)

Табела 10. Структура коришћења роба и услуга здравствених установа Србије за период I - IX 2013. године (појединачно по типу установе)

Р.Б.	Шифра установе	Назив установе	Округ	Тип	Услуге и роба		Стални трошкови	%	Путни трошкови	%	Услуге по уговору	%	Специјалист. услуге	%	Текуће поправке	%	Материјал	%
					5194	5195												
1	2	3	4	5	6	7	8	9	10	11	12	13	14	15	16	17	18	
		Институти			6,883,090	737,638	10.72%	36,083	0.52%	345,221	5.02%	125,212	1.82%	298,547	4.34%	5,340,389	77.59%	
329	00225006	КБЦ Приштина	25	11	24,063	12,090	50.24%	466	1.94%	1,058	4.40%	748	3.11%	333	1.38%	9,368	38.93%	
330	00230047	КБЦ "Бежанијска коса" Београд	30	11	537,735	65,761	12.23%	599	0.11%	12,386	2.30%	2,146	0.40%	37,680	7.01%	419,163	77.95%	
331	00230048	КБЦ "Др Драгиша Мишовић - Дедиње" Београд	30	11	509,219	79,866	15.68%	0	0.00%	15,681	3.08%	2,442	0.48%	45,288	8.89%	365,942	71.86%	
332	00230049	КБЦ Земун Београд	30	11	619,310	65,770	10.62%	405	0.07%	43,451	7.02%	4,794	0.77%	24,242	3.91%	480,648	77.61%	
333	00230050	КБЦ Звездара Београд	30	11	754,778	123,950	16.42%	8	0.00%	32,113	4.25%	8,973	1.19%	23,795	3.15%	565,939	74.98%	
		КБЦ			2,445,105	347,437	14.21%	1,478	0.06%	104,689	4.28%	19,103	0.78%	131,338	5.37%	1,841,060	75.30%	
334	00206020	КЦ Војводине, Нови Сад	06	12	1,966,675	283,829	14.43%	1,795	0.09%	62,315	3.17%	10,765	0.55%	92,676	4.71%	1,515,295	77.05%	
335	00212010	КЦ Крагуевац	12	12	1,615,161	160,598	9.94%	2,554	0.16%	29,586	1.83%	15,384	0.95%	67,497	4.18%	1,339,542	82.94%	
336	00220019	КЦ Ниш	20	12	2,100,469	204,418	9.73%	2,522	0.12%	52,106	2.48%	18,084	0.86%	80,352	3.83%	1,742,987	82.98%	
337	00230051	КЦ Србије Београд	30	12	5,551,742	609,209	10.97%	10,088	0.18%	455,576	8.21%	28,732	0.52%	339,952	6.12%	4,108,185	74.00%	
		КЦ			11,234,047	1,258,054	11.20%	16,959	0.15%	599,583	5.34%	72,965	0.65%	580,477	5.17%	8,706,009	77.50%	
338	00230055	Војномедицинска академија	30	13	965,198	169,522	17.56%	1,277	0.13%	11,110	1.15%	880	0.09%	47,623	4.93%	734,786	76.13%	
		ВМА			965,198	169,522	17.56%	1,277	0.13%	11,110	1.15%	880	0.09%	47,623	4.93%	734,786	76.13%	
339	00220024	Војна болница Ниш	20	15	12,605	5,533	43.90%	0	0.00%	0	0.00%	0	0.00%	2,679	21.25%	4,393	34.85%	
		Војна болница Ниш			12,605	5,533	43.90%	0	0.00%	0	0.00%	0	0.00%	2,679	21.25%	4,393	34.85%	
		УКУПНО			44,281,102	7,773,009	17.55%	213,324	0.48%	2,393,447	5.41%	691,174	1.56%	2,505,607	5.66%	30,704,541	69.34%	